

목 차

반기보고서	1
【 대표이사 등의 확인 】	2
I. 회사의 개요	3
1. 회사의 개요	3
2. 회사의 연혁	5
3. 자본금 변동사항	8
4. 주식의 총수 등	14
5. 의결권 현황	20
6. 배당에 관한 사항 등	21
II. 사업의 내용	23
III. 재무에 관한 사항	79
1. 요약재무정보	79
2. 연결재무제표	81
3. 연결재무제표 주석	86
4. 재무제표	140
5. 재무제표 주석	145
6. 기타 재무에 관한 사항	194
IV. 이사의 경영진단 및 분석의견	204
V. 감사인의 감사의견 등	205
VI. 이사회 등 회사의 기관에 관한 사항	207
1. 이사회에 관한 사항	207
2. 감사제도에 관한 사항	211
3. 주주의 의결권 행사에 관한 사항	214
VII. 주주에 관한 사항	215
VIII. 임원 및 직원 등에 관한 사항	221
1. 임원 및 직원 등의 현황	221
2. 임원의 보수 등	224
IX. 계열회사 등에 관한 사항	227
X. 이해관계자와의 거래내용	230
XI. 그 밖에 투자자 보호를 위하여 필요한 사항	236
【 전문가의 확인 】	242
1. 전문가의 확인	242
2. 전문가와의 이해관계	242

반기보고서

(제 66 기)

사업연도 2020년 01월 01일 부터
 2020년 06월 30일 까지

금융위원회

한국거래소 귀중

2020년 08월 14일

제출대상법인 유형 :

주권상장법인

면제사유발생 :

해당사항 없음

회 사 명 :

(주)대유에이텍

대 표 이 사 :

권 의 경

본 점 소 재 지 :

광주광역시 광산구 소촌로123번길 40-11(소촌동)

(전 화) 062-942-8611

(홈페이지) <http://www.dayouat.co.kr>

작 성 책 임 자 :

(직 책) 상무(보)

(성 명) 전 특 호

(전 화)062-940-8674

【 대표이사 등의 확인 】

확 인 서

우리는 당사의 대표이사 및 신고업무담당이사로서 이 공시서류의 기재내용에 대해 상당한 주의를 다하여 직접 확인 • 검토한 결과, 중요한 기재사항의 기재 또는 표시의 누락이나 허위의 기재 또는 표시가 없고, 이 공시서류에 표시된 기재 또는 표시사항을 이용하는 자의 중요한 오해를 유발하는 내용이 기재 또는 표시되지 아니하였음을 확인합니다.

또한, 당사는 「주식회사의외부감사에관한법률」 제8조의 규정에 따라 내부회계관리제도를 마련하여 운영하고 있음을 확인합니다.

2020. 08. 14

주식회사 대유에이텍

대 표 이 사 권 의 경

(인)



신고업무담당이사

전 특 호

(인)



07. 재경팀 김지우 김지우-PC

I. 회사의 개요

1. 회사의 개요

1. 연결대상 종속회사 개황(연결재무제표를 작성하는 주권상장법인이 사업보고서, 분기·반기보고서를 제출하는 경우에 한함)

(단위 : 백만원)

상호	설립일	주소	주요사업	최근사업연도말 자산총액	지배관계 근거	주요종속 회사 여부
(주)담채홀딩스 (구, 위니아대유)	2014.09.26	광주광역시 광산구 소촌로123번 길40-12(소촌동)	산업용 및 가정용 냉장 냉동 장비 제조 외	52,058	의결권의 과반수 소유 (K-IFRS 제1110호)	직전연도 자산총액이 지배회사 자산총 액의 10% 이상 또는 자산총액이 750억 이상
㈜스마트홀딩스	2011.04.18	광주광역시 동구 중앙로 199 (금남로4가)	골프장업, 금융업을 영위하 는 회사의 경영관리 외	120,508	의결권의 과반수 소유 (K-IFRS 제1110호)	직전연도 자산총액이 지배회사 자산총 액의 10% 이상 또는 자산총액이 750억 이상
㈜대유합금	2015.08.03	전북 완주군 봉동읍 완주산단 2로 251	자동차부품(AL/WHEEL) 및 LPI연료용기 제조 외	65,277	상동	해당없음
㈜대유SE	2010.12.28	충청남도 홍주시 대소원면 청단 산업1로 136	신재생에너지설비의 제조, 설치, 판매 및 관련사업 외	335	상동	해당없음
㈜대유금형	2009.10.29	광주광역시 광산구 진곡산단2번 로 40 (오선동)	주형 및 금형 제조업 외	9,659	상동	해당없음
㈜푸른산수목원	2017.04.05	경기도 포천시 영북면 산정호수 로 359-12	수목원 경영업 외	2,705	상동	해당없음
위니아대우 중국법 인(DEMOJIN)	1995.12.08	천진시 빈해신구 대항경제개발 구 창화가 34호	전기제품 제조업	103,341	상동	직전연도 자산총액이 지배회사 자산총 액의 10% 이상 또는 자산총액이 750억 이상

1-1. 연결대상회사의 변동내용

구분	자회사	사유
신규 연결	-	-
	-	-
연결 제외	북경대유자동차부품	당기 중 종속기업에 대한 투자지분을 처분하여 지배력을 상실했습니다.
	-	-

회사의 주권상장(또는 등록·지정)여부 및 특례상장에 관한 사항

주권상장 (또는 등록·지정)여부	주권상장 (또는 등록·지정)일자	특례상장 등 여부	특례상장 등 적용법규
유가증권시장	1977년 02월 18일	-	-

2. 회사의 연혁

가. 회사의 본점소재지 및 그 변경

보고서 제출기준일 현재 공시대상기간동안 해당사항 없습니다.

나. 경영진의 중요한 변동

보고서 제출기준일 현재 대표이사는 라현근, 권의경 각자 대표이사 체제에서 권의경 단독 대표이사 체제로 변경되었으며, 최근 5사업연도의 대표이사 변동내역은 다음과 같습니다.

변동년월	변동내역	변동 후 대표이사 현황
2015.07.01	라현근 대표이사 취임	라현근, 권의경(각자 대표이사)
2019.07.01	라현근 대표이사 사임	권의경

다. 상호의 변동

보고서 제출기준일 현재 최근 5사업연도의 상호변동은 없습니다.

라. 회사가 화의, 회사정리절차 그 밖에 이에 준하는 절차를 밟은 적이 있거나 현재진행 중인 경우 그 내용과 결과

당사는 보고서 제출기준일 현재 해당사항이 없습니다.

마. 합병 등의 내용

당사는 보고서 제출기준일 현재 해당사항이 없습니다.

바. 회사의 업종 또는 주된 사업의 변화

회계기간	의결기관	업종 및 주된사업의 변화		비 고
		추가	삭제	
제63기(2017년)	정기주주총회 (*18.03.26)	17. 교육서비스업 18. 기타 교육기관 운영업 18. 교육지원서비스업 19. 경영정보기술 솔루션 컨설팅서비스업	-	-
제61기(2015년)	임시주주총회 (*15.05.26)	- 냉각, 공기조화, 여과, 증류 및 가스 발생기 제조업 - 가정용 및 차량용 공기조화장치 제조, 도 소매 및 수출입업 - 가정용 전기기기 제조업 - 전기보온밥솥 제조, 가정용 냉장고, 냉동고 제조, 도소매 및 수출입업 - 전기 및 수소자동차 부품 제조 및 판매업 - 소프트웨어 및 프로그램의 개발 및 제조, 판매업	-	-

사. 그 밖에 경영활동과 관련된 중요한 사항 및 수상 등의 발생내용

1) 당해회사

회사명	주요 연혁
(주)대유에이텍	<p>2020.02 노사협력 유공자 고용노동부장관상 수상</p> <p>2019.12 위니아대우천진법인 경영권 인수</p> <p>2019.12 광주형일자리 선도기업 인증</p> <p>2019.09 광주사회복지공동모금회(사랑의열매) 광주 1호 나눔 명문기업 선정</p> <p>2019.07 창립 20주년 기념 및 그룹사명 변경(대유위니아그룹)</p> <p>2018.11 제44회 국가품질경영대회 단체부문 국가품질경영상 대통령표창 수상(한국표준협회)</p> <p>2018.10 사업주 직업능력개발훈련 우수사례 경진대회 장려상 수상(한국산업인력공단)</p> <p>2018.04 현대트랜시스 우수협력사 상 수상</p> <p>2018.03 쌍용자동차 우수협력사 상 수상</p> <p>2018.01 대유에이텍 무재해 4배 인증(한국산업안전보건공단)</p> <p>2017.11 기아자동차 카렌스 후속 차량용의자 완제품(Seat ASS'Y) 공급업체 선정</p> <p>2017.10 국가생산성대상 산업통상부장관상 표창</p> <p>2017.02 기아자동차 쏘울 후속 차량용의자 완제품(Seat ASS'Y) 공급업체 선정</p> <p>2016.11 노사상생 우수사업장 최우수상 수상(주최: 광주경제실천시민연합)</p> <p>2016.10 쌍용자동차 코란도스포츠 후속(Q200) 차량용의자 완제품(Seat ASS'Y) 공급업체 선정</p> <p>2016.05 기아자동차 스포츠카(CK)차량용의자 완제품(Seat ASS'Y) 공급업체 선정</p> <p>2016.04 명문 장수기업 감사패 수상(주최: 국세청)</p> <p>2016.02 광주사회복지공동모금회와 지정 기탁 협약 체결</p> <p>2015.12 제52회 무역의날 2억불 수출탑 및 유공포상 대통령 표창</p> <p>2015.07 쌍용자동차(주) 렉스턴 후속(Y-400) 차량용의자 완제품(Seat ASS'Y) 공급업체 선정</p> <p>2015.01 대유그룹 출범식</p> <p>2015.01 2014년 지역경제활성화 우수기업 전라북도 도지사 표창</p> <p>2014.07 2014년 상반기 현대모비스 우수협력사상 수상</p> <p>2014.04 쏘울 전기차(PS-EV Car) 자동차용의자 완제품 양산</p> <p>2013.12 현대트랜시스(주)와 스포티지R 후속(QL) 및 쏘울 전기차(PS-EV Car) 자동차용의자 완제품 공급업체 선정</p> <p>2013.12 일자리창출 유공 대통령 표창</p> <p>2013.04 한국수출입은행과 중소기업 동반성장 지원 상생협약체결</p> <p>2013.02 완주지점 설치(전라북도 완주군 봉동읍 완주산단 2로 251)</p>

2) 연결대상 종속회사

회사명	주요 연혁
(주)대유SE	2018.08 LPI사업부문 영업양도 2014.11 GM 우수품질 공급업체 수상 2014.02 (주)캐놀의 토지 및 건물, 기계기구 등 자산양수(양수대가:5,392백만원) 2013.08 태양광 자체모듈 국내인증(모델명 : DS-250SG-A01, DS-250MG-C01) 2013.05 한국LPG산업협회 일반용 LPG용기(20kg) 공급계약 체결 2011.06 현대자동차, 기아자동차, GM코리아 등 1차 협력사 등록 2011.05 (주)캐놀의 LPI탱크 영업권 및 판매권을 양수 2011.04 ISO 14001 인증 획득(한국품질재단) 2011.03 ISO 9001:2008 인증 획득(한국품질재단) 2011.02 태양광모듈 생산라인을 40MW에서 80MW로 추가증설 2010.12 법인 설립
(주)대유금형 (구.대유중공업)	2019.04 (주)대유금형(상호변경) 2016.07 공장이전(진곡산단, 광주광역시 광산구 진곡산단2번로 40) 2016.04 뿌리산업 발전 및 육성을 위한 광주광역시와 투자협약 체결 2014.06 ISO 9001인증획득 2013.10 토공사업 면허취득 2012.12 신재생에너지 설비 설치기업 신고 2009.10 법인설립
(주)스마트홀딩스 (대유몽베르CC)	2019.04 제15회 DB손해보험 프로미배 골프대회 2018.04 제14회 DB손해보험 프로미배 골프대회 2017.11 한국에서 가장 아름다운 Par3홀 선정&대한민국 10대 홀 코스 선정(한국경제골프매거진) 2017.06 대한민국 베스트코스 선정(14위)(골프다이제스트) 2017.04 제13회 동부화재 프로미오픈 개최 2016.05 제1회 한국 10대 클럽하우스 레스토랑 시상 TOP10선정 2016.04 제12회 동부화재프로미배 골프대회 2015.12 발렌타인 한국프로골프대상 시상식 감사패 수상(주관: 한국프로골프협회) 2015.04 대한민국 국가대표 베스트코스 선정(골프다이제스트) 2015.04 친환경베스트 골프장 선정(대유몽베르CC)(레저신문) 2015.04 KPGA 개막전 「동부화재 프로미오픈」 개최 2014.05 참마루배 한국미드아마추어 대회실시(대유몽베르CC) 2011.11 (주)동우로부터 몽베르CC 골프장(36홀, 회원제)사업부문 영업양수 2011.04 법인설립

<p>(주)딤채홀딩스 (구.위니아대유)</p>	<p>2019.07 사명변경(위니아딤채) 및 그룹사명 변경(대유위니아그룹) 2019.04 (에어컨)2019 브랜드 고객충성도 대상 - 한국소비자포럼 차량용 공기청정기 "스포워셔" 신제품 출시 2019.03 (딤채)2019 대한민국 브랜드스타 1위(20년 연속) - 브랜드스타 (딤채)2019 한국산업의 브랜드파워 1위(20년 연속) - 한국능률협회컨설팅 (딤채/프라우드)2019 국가브랜드 경쟁력지수 1위- NBCI 한국생산성본부 2018.12 프라우드 프리미엄 냉장고 출시 2018.10 가정용전자레인지 출시 2018.08 美 매체, 대유위니아 휴대용 자연가습청정기 '최우수 제품' 선정 2018.07 가정용 냉동고 출시 2018.06 위니아크린 건조기 출시 2018.01 위니아크린 세탁기 출시 2017.06 본점소재지 변경 (충남 아산 → 광주광역시) 2017.03 중형냉장고 출시 2017.02 공기청정기 출시 2016.12 웨어워드 코리아 2016 최우수상 (주)대유위니아 서비스 사이트 회원서비스 분야 2016.09 소형 김치냉장고 딤채뽕뽕 출시 / 핸드스틱 무선청소기 출시 2016.07 (주)대유위니아 코스닥시장 신규상장 2016.06 중국 가전업체 하이얼 그룹의 프리미엄브랜드 '카사테'와 전략적 판매협력 양해각서 (MOU)체결 2016.03 2016레드닷 디자인 어워드 수상 - 독일 노르트하임 베스트팔렌 디자인센터 2015.08 2015년형 김치냉장고 '딤채 마방' 출시 2015.07 'd'by dimchae 전기레인지' 출시 2015.06 'd'by dimchae 전기주전자' 출시 2015.05 소형냉장고(딤채S) 출시, '마이크로버블' 세정기 출시 2015.04 세계 최초 휴대용 자연가습청정기 '위니아스포워셔' 출시 2015.03 2015한국산업의 브랜드파워 1위(16년 연속)-한국능률협회컨설팅 2015국가브랜드 경쟁력지수 1위-NBCI한국생산성본부 2015대한민국브랜드스타(16년 연속)-브랜드스타 2015.03 서비스/물류 전문 자회사 설립(회사명:(주)대유위니아서비스) 2015.02 SKT와 스마트홈 기술협력 MOU체결 2015.02 「2015 iF디자인 어워드」 상 수상 2014.18 「웨어워드코리아」 가전부문 대상수상 2014.12 역삼동 대유타워로 신사옥 이전 2014.11 구.위니아만도 경영권 인수(지분율 67.7%) 및 (주)대유위니아로 사명변경 2014.09 법인설립</p>
<p>(주)대유합금</p>	<p>2018.08 대유SE 자동차사업부문(LPI) 영업양수도 2015.08 법인신설((주)대유에이텍 소재사업부문 단순물적분할)</p>
<p>위니아대우 중국법인(DEMOJIN)</p>	<p>2019.07 (주)위니아대우 사명변경 2018.02 대유그룹(現.대유위니아그룹) 동부대우전자 인수 → (주)대우전자로 사명변경 2013.01 연구소 분소 개소 2010.07 생산기지화_다품종 생산 체계 2010.01 MGT/ 주요설비, MODEL 이동 1995.12DEMOJIN공장 설립(단기능_소품종 대량)</p>

3. 자본금 변동사항

증자(감자)현황

(기준일 : 2020년 06월 30일)

(단위 : 원, 주)

주식발행 (감소)일자	발행(감소) 형태	발행(감소)한 주식의 내용				
		주식의 종류	수량	주당 액면가액	주당발행 (감소)가액	비고
2007.03.17	유상증자(주주배정)	보통주	9,727,651	500	660	-
2009.12.02	유상증자(제3자배정)	보통주	8,000,000	500	500	-
2010.10.23	유상증자(주주배정)	보통주	11,000,000	500	710	-
2010.11.03	신주인수권행사	보통주	328,947	500	608	13회차 BW
2010.11.29	신주인수권행사	보통주	822,368	500	608	13회차 BW
2010.12.10	주식매수선택권행사	보통주	180,717	500	846	-
2011.02.21	신주인수권행사	보통주	822,368	500	608	13회차 BW
2011.04.11	주식매수선택권행사	보통주	34,890	500	846	-
2011.11.04	신주인수권행사	보통주	493,421	500	608	13회차 BW
2012.01.04	주식매수선택권행사	보통주	15,680	500	846	-
2012.05.26	유상증자(주주배정)	보통주	17,000,000	500	1,260	-
2012.09.17	신주인수권행사	보통주	994,646	500	1,870	14회차 BW
2012.11.29	신주인수권행사	보통주	2,583,237	500	1,742	14회차 BW
2014.02.12	신주인수권행사	보통주	822,368	500	608	13회차 BW
2014.10.23	신주인수권행사	보통주	128,534	500	1,556	14회차 BW
2014.11.17	신주인수권행사	보통주	192,802	500	1,556	14회차 BW
2014.11.26	신주인수권행사	보통주	514,138	500	1,556	14회차 BW
2014.12.08	신주인수권행사	보통주	192,802	500	1,556	14회차 BW
2014.12.17	신주인수권행사	보통주	321,336	500	1,556	14회차 BW
2015.03.06	신주인수권행사	보통주	25,706	500	1,556	14회차 BW
2015.03.11	신주인수권행사	보통주	128,534	500	1,556	14회차 BW
2015.03.19	신주인수권행사	보통주	321,336	500	1,556	14회차 BW
2015.03.24	신주인수권행사	보통주	257,069	500	1,556	14회차 BW
2015.03.27	신주인수권행사	보통주	128,534	500	1,556	14회차 BW
2015.03.31	신주인수권행사	보통주	3,663,237	500	1,556	14회차 BW
2015.04.03	신주인수권행사	보통주	321,335	500	1,556	14회차 BW
2015.07.30	유상증자(제3자배정)	상환전환 우선주	10,731,702	500	2,050	(1,2우선주)
2015.09.12	유상증자(제3자배정)	상환전환 우선주	4,610,948	500	1,735	(3,4우선주)

2016.08.24	전환권 행사	상환전환 우선주	164,600	500	2,042	1우선주 차감
2016.08.24	전환권 행사	상환전환 우선주	164,600	500	1,963	2우선주 차감
2016.08.24	전환권 행사	보통주	337,139	500	-	-
2017.06.09	전환권 행사	보통주	88,607	500	1,580	15회차 CB
2018.05.08	전환권 행사	상환전환 우선주	13,553	500	1,215	4우선주 차감
2018.05.08	전환권 행사	보통주	19,353	500	-	-
2018.06.07	전환권 행사	상환전환 우선주	646,626	500	1,215	4우선주 차감
2018.06.07	전환권 행사	보통주	923,370	500	-	-
2018.06.19	전환권 행사	상환전환 우선주	5,201,251	500	2,042	1우선주 차감
2018.06.19	전환권 행사	보통주	5,221,628	500	-	-
2018.08.20	전환권 행사	상환전환 우선주	3,679,137	500	1,430	2우선주 차감
2018.08.20	전환권 행사	보통주	5,274,287	500	-	-
2019.05.09	전환권 행사	상환전환 우선주	948,326	500	1,430	2우선주 차감
2019.05.09	전환권 행사	보통주	1,359,488	500	-	-
2019.05.09	전환권 행사	상환전환 우선주	2,244,954	500	1,735	3우선주 차감
2019.05.09	전환권 행사	보통주	2,244,954	500	-	-

미상환 전환사채 발행현황

(기준일 : 2020년 06월 30일)

(단위 : 원, 백만주)

종류 \ 구분	발행일	만기일	권면(전자등록))총액	전환대상 주식의 종류	전환청구 능기간	전환조건		미상환사채		비고
						전환비율 (%)	전환가액	권면(전자등록))총액	전환가능주식 수	
제15회 무기명식 이권부 무보증 사모전환사채	2016.05.27	2021.05.27	25,000	기명식 보통주	2017.05.27 ~ 2021.04.27	100	1,580	0	0	주1)
제16회 무기명식 이권부 무보증 사모 전환사채	2018.05.25	2023.05.25	25,000	기명식 보통주	2019.05.25 ~ 2023.05.24	100	1,011	25,000	24,727,992	주2)
합 계	-	-	50,000	-	-	-	-	25,000	24,727,992	-

주1) 제15회 전환사채 전환 및 상환내역

당반기말 현재 사채 권면액 전액 상환완료 되었으며, 상환내역은 다음과 같습니다.

- 2016.05.27 전환사채 발행 (250억)
- 2017.06.09 전환사채 전환청구 (1.6억)

- 2018.05.27 전환사채 조기상환 (234.8억)

- 2018.08.27 전환사채 조기상환 (13.6억)

주2) 제16차 전환사채 발행 세부내역 (2018.05.23 주요사항보고서 참조)

1. 사채의 종류	회차	16	종류	무기명식 이권부 무보증 사모 전환사채
2. 사채의 권면총액 (원)	25,000,000,000			
3. 자금조달의 목적	시설자금 (원)	-		
	운영자금 (원)	25,000,000,000		
	타법인 증권 취득자금 (원)	-		
	기타자금 (원)	-		
4. 사채의 이율	표면이자율 (%)	1.0		
	만기이자율 (%)	6.0		
5. 사채만기일	2023년 05월 25일			
6. 이차지급방법	표면이자는 발행일로부터 만기일 전일까지 계산하여 연4회, 매3개월마다 후급하되, 원단위 미만은 절사한다.			
7. 원금상환방법	만기까지 보유하고 있는 본 사채의 원금에 대하여 액면금액의 128.9046%에 해당하는 금액을 일시 상환한다. 다만, 상환기일이 은행 휴업일인 때에는 그 다음 영업일을 만기로 한다. 단, 상환기일이 은행영업일이 아닌 경우에는 그 다음 영업일에 상환하고 원금 상환기일 이후의 이자는 계산하지 아니한다.			
8. 사채발행방법	사모			
9. 전환에 관한 사항	전환비율 (%)	100		
	전환가액 (원/주)	1,444		
	전환가액 결정방법	본 사채 발행을 위한 이사회 결의일 전일로부터 소급한 1개월 가중산술평균주가, 1주일 가중산술평균주가 및 최근일 가중산술평균주가를 산술평균한 가액과 최근일 가중산술평균주가 및 청약일 (청약일이 없는 경우는 납입일) 전3거래일 가중산술평균주가 중 높은 가액으로 하되, 원단위 미만은 절사한다		
	전환에 따라 발행할 주식의 종류	주식회사 대유에이텍 기명식 보통주		
	전환청구기간	시작일	2019년 05월 25일	
		종료일	2023년 05월 24일	
	전환가액 조정에 관한 사항	<p>가. 본 사채의 사채권자가 전환청구를 하기 전에, 발행회사가 그 당시 본 사채에 적용되던 주당 전환가액을 하회하는 발행가액, 전환가격 또는 행사가격으로 신주, 전환사채 또는 신주인수권부사채를 발행(당해 주식연계사채 발행 후 사후적으로 그 전환가격 또는 행사가격이 본 사채의 사채권자의 주당 전환가액보다 하향 조정되는 경우 포함)하는 경우, 본 사채의 전환가액은 발행회사가 새로 발행하는 신주 등의 1주당 발행가액(무상증자, 주식배당의 경우에는 영(0)원으로, 전환사채나 신주인수권부사채 발행의 경우에는 당해 사채발행상의 전환가격 또는 행사가격을 의미함)으로 자동 조정한다.</p> <p>나. 본 사채권을 소유한 자가 전환청구를 하기 전에 발행회사가 시가를 하회하는 발행가액, 전환가격 또는 행사가격으로 신주, 전환사채 또는 신주인수권부사채를 발행(당해 주식연계사채 발행 후 사후적으로 그 전환가격 또는 행사가격이 본 사채의 사채권자의 주당 전환가액보다 하향 조정되는 경우 포함)하는 경우, 또는 주식배당이나 준비금의 자본전입 등으로 주식을 발행하는 경우에는 아래와 같이 전환가격을 조정한다.</p> <p>조정 후 전환가격 = 조정 전 전환가격 × $\frac{A+(B \times C/D)}{A+B}$</p> <p>A: 기발행주식수 B: 신발행주식수 C: 1주당 발행가격 D: 시가</p>		

		<p>다만, 위 산식 중 "기발행주식수"는 당해 조정사유가 발생하기 직전일 현재의 발행주식 총수로 하며, 전환사채 또는 신주인수권부사채를 발행할 경우 "신발행주식수"는 당해 사채 발행 시 전환가격으로 전부 주식으로 전환되거나 당해 사채 발행 시 행사가격으로 신주인수권이 전부 행사될 경우 발행될 주식의 수로 한다. 또한, 위 산식 중 "1주당 발행가격"은 무상증자, 주식배당의 경우에는 영(0)으로 하고, 전환사채 또는 신주인수권부사채를 발행할 경우에는 당해 사채 발행 시 전환가격 또는 행사가격으로 하며, 위 산식에서 "시가"라 함은 「증권의 발행 및 공시에 관한 규정」 제5-18조에 따른 기준주가 또는 권리락주가(유상증자 이외의 경우에는 조정사유 발생 전일을 기산일로 하여 계산한 기준주가)로 한다.</p> <p>다. 합병, 자본의 감소, 주식분할 및 병합 등(이하 "자본감소 등")에 의하여 전환가격의 조정이 필요한 경우에는 당해 합병 또는 자본의 감소 등 직전에 전액 본 계약에 따른 전환권이 모두 행사되어 주식이 발행되었더라면 본 사채의 사채권자가 가질 수 있었던 주식수에 따른 가치를 보장할 수 있도록 전환가액을 조정한다.</p> <p>라. 위 가. 내지 다. 와는 별도로 본 사채 발행일로부터 매 3개월이 경과한 날(2018년 08월 25일, 2018년 11월 25일, 2019년 02월 25일, 2019년 05월 25일, 2019년 08월 25일, 2019년 11월 25일, 2020년 02월 25일, 2020년 05월 25일, 2020년 08월 25일, 2020년 11월 25일, 2021년 02월 25일, 2021년 05월 25일, 2021년 08월 25일, 2021년 11월 25일, 2022년 02월 25일, 2022년 05월 25일, 2022년 08월 25일, 2022년 11월 25일, 2023년 02월 25일, 2023년 05월 25일)을 전환가격 조정일로 하고, 각 전환가격 조정일 전일을 기산일로 하여 그 기산일로부터 소급한 1개월 가중산술평균주가, 1주일 가중산술평균주가 및 최근일가중산술평균주가를 산술평균한 가액과 최근일 가중산술평균주가 중 높은 가격이 해당 조정일 직전일 현재의 전환가격보다 낮은 경우 동 낮은 가격을 새로운 전환가격으로 한다. 단, 조정후 전환가액은 최초전환가액(다만, 최초 전환가액이 본 호 가.목 및 나.목의 규정에 따라 조정된 경우에는 그와 같이 조정된 전환가액)의 70% 이상이어야 하며, 원단위 미만은 절상한다. 다만, 조정후 전환가액이 액면가액 이하인 경우에는 그 가액은 액면가액으로 한다.</p> <p>마. 위의 가.목 내지 나.목을 적용하여 전환가액을 조정함에 있어 발행회사가 유·무상증자를 병행 실시하는 경우, 유상증자 1주당 발행가액이 조정 전 전환가액을 상회하는 때에는 유상증자에 의한 신주발행주식수는 전환가액 조정에 적용하지 아니하고 무상증자에 의한 신주발행주식수만을 적용한다.</p> <p>바. 위 가.목 내지 나.목을 적용함에 있어서, 1주당 발행가액이 본 사채의 조정 전 전환가액과 시가(본 호 나.목의 ④에 따른 시가를 의미함)양자를 모두 하회하는 경우, 가.목.과 나.목.의 산식을 모두 적용하여 산출된 각 조정 후 전환가액 중 낮은 가액을 조정 후 전환가액으로 한다.</p> <p>바. 본목에 의한 조정 후 전환가격 중 원단위 미만은 절상한다.</p>
10. 합병 관련 사항		-
11. 청약일		2018년 05월 25일
12. 납입일		2018년 05월 25일
13. 대표주관회사		-
14. 보증기관		-
15. 이사회결의일(결정일)		2018년 05월 23일
16. 증권신고서 제출대상 여부		아니오
17. 제출을 면제받은 경우 그 사유		사모발행에 의한 1년간 권면분할 및 전환 금지

18. 당해 사채의 해외발행과 연계된 대차거래 내역 - 목적, 주식수, 대여자 및 차입자 인적사항, 예정처분시기, 대차조건(기간, 상환조건, 이율),상환방식, 당해 전환사채 발행과의 연계성, 수수료 등	-
19. 공정거래위원회 신고대상 여부	미해당

기타 상위 전환사채 발행관련 자세한 내용은 '2018.05.23주요사항보고서(전환사채권발행결정)' 공시문헌을 참고하시기 바랍니다.

4. 주식의 총수 등

당사의 정관에 의한 발행할 주식의 총수는 400,000,000주 입니다.

당반기말 현재 당사가 발행한 보통주식의 총수는 115,572,448주이며 8,656,461주를 감자하여 보통주 발행주식의 총수는 106,915,987주 입니다. 또한 현재 유통주식수는 당사가 보유하고 있는 자기주식 보통주 77주를 제외한 106,915,910주입니다.

당반기말 현재 당사가 발행한 종류주식은 무의결권 배당우선 상환전환우선주이며, 발행주식총수는 15,342,650주 입니다. 이 중 13,063,047주가 보통주로 전환됨에 따라 현재 잔여 총수는 2,279,603주입니다.

주식의 총수 현황

(기준일 : 2020년 06월 30일)

(단위 : 주)

구 분	주식의 종류			비고
	보통주	종류주식	합계	
I. 발행할 주식의 총수	-	-	400,000,000	주식의 종류와 관계없이 발행할 주식의 총수를 의미함
II. 현재까지 발행한 주식의 총수	115,572,448	15,342,650	130,915,098	-
III. 현재까지 감소한 주식의 총수	8,656,461	13,063,047	21,719,508	-
1. 감자 2. 이익소각 3. 상환주식의 상환 4. 기타	8,656,461	-	8,656,461	-
	-	-	-	-
	-	-	-	-
	-	13,063,047	13,063,047	우선주의 보통주 전환청구
IV. 발행주식의 총수 (II-III)	106,915,987	2,279,603	109,195,590	-
V. 자기주식수	77	-	77	-
VI. 유통주식수 (IV-V)	106,915,910	2,279,603	109,195,513	-

자기주식 취득 및 처분 현황

(기준일 : 2020년 06월 30일)

(단위 : 주)

취득방법	주식의 종류	기초수량	변동 수량			기말수량	비고
			취득(+)	처분(-)	소각(-)		
배당 가능 이익 범위 이내 취득	장내 직접 취득	보통주	-	-	-	-	-
		종류주식	-	-	-	-	-
	장외 직접 취득	보통주	-	-	-	-	-
		종류주식	-	-	-	-	-
	공개매수	보통주	-	-	-	-	-
		종류주식	-	-	-	-	-
	소계(a)	보통주	-	-	-	-	-
		종류주식	-	-	-	-	-

신탁 계약에 의한 취득	수탁자 보유수량	보통주	-	-	-	-	-	-	
		종류주식	-	-	-	-	-	-	
	현물보유수량	보통주	-	-	-	-	-	-	
		종류주식	-	-	-	-	-	-	
	소계(b)	보통주	-	-	-	-	-	-	
		종류주식	-	-	-	-	-	-	
	기타 취득(c)		보통주	77	-	-	-	77	-
			종류주식	-	-	-	-	-	-
총 계(a+b+c)		보통주	77	-	-	-	77	-	
		종류주식	-	-	-	-	-	-	

1) 상환전환1우선주 및 상환전환2우선주 종류주식(명칭) 발행현황

(단위 : 원)

발행일자		2015년 07월 30일		
주당 발행가액(액면가액)		2,050	500	
발행총액(발행주식수)		21,999,989,100	10,731,702	
현재 잔액(현재 주식수)		21,999,989,100	10,731,702	
주식의 내용	이익배당에 관한 사항		우선주 발행가격에 약정배당율(*)를 곱하여 산정하고, 누적적/참가적으로 함. (*) '16년: 4%/'17년: 4%/'18년: 6%/'19년: 8%/'20년: 10%	
	잔여재산분배에 관한 사항		-	
	상환에 관한 사항	상환조건	1. 상환청구권리권자 : 발행회사((주)대유에이텍) 2. 발행회사는 배당가능이익이 존재함을 전제로 상환청구 가능 3. 상환 가능일 : 발행일로부터 2년, 2년 6개월, 3년, 3년 6개월, 4년, 4년 6개월, 4년 11개월이 경과한 시점	
		상환방법	상환일 2개월 전까지 발행회사는 우선주 주주에게 상환할 우선주의 수, 지급일 및 상환을 위하여 주권을 제시하여야 하는 장소를 기재한 상환통지서를 송부하여야 함	
		상환기간	2017년 07월 31일 ~ 2020년 06월 30일	
		주당 상환가액	2,050	
		1년 이내 상환 예정인 경우	-	
	전환에 관한 사항	전환조건 (전환비율 변동여부 포함)	[상환전환1,2우선주] 공통사항 1) 우선주 주주는 발행일로부터 1년이 경과한 시점부터 발행일로부터 4년 11개월이 경과한 시점까지 우선주의 일부 혹은 전부를 아래 전환비율에 따라 산정되는 숫자의 발행회사 보통주식으로 전환할 수 있습니다. 단, 전환기간의 시작일 또는 종료일이 은행 영업일이 아닐 경우 그 직후 도래하는 영업일로 조정합니다. 2) 보통주 1주로 전환될 수 있는 우선주 1주의 가액("전환가격")은 우선주 1주당 발행가액으로 하고, 우선주 1주당 보통주로 전환될 수 있는 비율("전환비율")은 우선주 1주당 보통주 1주로 하는 것을 원칙으로 하되, 아래와 같이 우선주의 희석화 방지 등 조정이 필요한 경우에는 조정될 수 있습니다. 3) 우선주 주주가 전환 청구를 하기 전에 발행회사가 유상증자, 주식배당, 준비금의 자본전입, 전환사채 또는 신주인수권부사채의 발행 등으로 인해 우선주의 희석화가 발생할 수 있는 경우에는 해당 사유의 효력 발생일을 조정일로 하여, 우선주의 희석을 방지하기 위한 범위에서 전환가격 및 전환비율을 조정합니다. 단, 우선주의 우선적 배당을 목적으로	

		<p>로 주식배당을 실시하는 경우에는 이러한 조정을 적용하지 않습니다.</p> <p>4) 우선주 주주가 전환 청구를 하기 전에 발행회사가 감자, 주식 병합 등으로 인해 전환 가격의 조정이 필요한 경우에는 해당 사유의 효력 발생일을 조정일로 하여, 이를 감안한 가격으로 전환가격 및 전환비율을 조정합니다.</p> <p>5) 상기 조정후 전환가격의 원 단위 미만은 절상하고, 액면가액 미만일 경우 액면가액으로 합니다.</p> <p>6) 우선주 주주가 전환권을 행사하는 경우, 우선주 주주는 전환청구서 2통에 주권을 첨부하여 발행회사에 제출하는 방법으로 자신이 보유하는 우선주를 보통주식으로 전환할 수 있습니다. 전환청구서에는 전환하고자 하는 우선주의 수와 청구년월일을 기재하고 기명날인 또는 서명하여야 합니다. 전환청구서가 발행회사에 제출된 이후에는 전환청구를 취소할 수 없습니다. 전환권 행사로 발생하게 되는 단주는 그 단수에 상응하는 금액을 현금으로 지급하기로 합니다.</p> <p>[상환전환2우선주] 추가사항</p> <p>위와는 별도로, 우선주의 전환으로서 취득하게 될 보통주의 시가 하락이 발생한 경우 우선주의 발행일 이후 3개월이 경과한 날부터 존속기간 만료일(발행일로부터 5년이 경과한 날)의 3개월 전까지 매 3개월이 되는 날을 전환가격 조정일로 하고, 각 전환가격 조정일 전일을 기산일로 하여 그 기산일로부터 소급한 1개월 가중산술평균주가, 1주일 가중산술평균주가 및 최근일 가중산술평균주가를 산술평균한 가격과 최근일 가중산술평균주가 중 낮은 가격이 해당 조정일 직전일 현재의 전환가격보다 낮은 경우 동 낮은 가격을 새로운 전환가격으로 합니다. 단, 전환가격의 최저 조정가격은 최초 전환가격(조정일 전에 우선주의 희석화 방지 또는 감자 등 전환가격의 조정이 필요하여, 전환가격을 이미 조정한 경우에는 이를 감안하여 산정한 가격)의 70%를 하회하지 못합니다.</p>
	전환청구기간	2016년 07월 31일 ~ 2020년 06월 30일
	전환으로 발행할 주식의 종류	(주)대유에이텍 기명식 보통주
	전환으로 발행할 주식수	-
	의결권에 관한 사항	의결권이 없습니다. 단, 우선주에 대하여 소정의 우선배당을 하지 않는다는 결의가 있는 경우, 그 결의가 있는 주주총회의 다음 주주총회부터 그 우선적 배당을 한다는 결의가 있는 주주총회의 종료시까지 1주당 1의결권이 있습니다.
	기타 투자 판단에 참고할 사항 (주주간 약정 및 재무약정 사항 등)	<p>발행회사의 최대주주인 (주)대유홀딩스는 본건 우선주 주주와 주주간 체결된 약정과 관련하여 주요내용은 다음과 같습니다.</p> <p>1) (주)대유홀딩스의 매도청구권 (주)대유홀딩스는 본건 우선주의 발행일로부터 1년 경과 시점부터 발행일로부터 2년 경과 시점까지 우선주 주주가 보유하고 있는 우선주 총 수량의 60%를 한도로 하여 매 3개월마다 매도청구권을 나누어 행사할 수 있습니다.</p> <p>2) 우선주 주주의 매수청구권 우선주 주주는 본건 우선주의 발행일로부터 2년 경과시점부터 발행일로부터 4년 11개월 경과시점까지 매 6개월(마지막 회차는 5개월 간격)마다 보유 중인 우선주에 대하여 (주)대유홀딩스를 대상으로 매수청구권을 행사할 수 있습니다.</p>

주1) 본 보고서 작성기준일 현재 상기 우선주의 보통주 전환청구 현황은 다음과 같습니다.

구 분	상환전환1우선주	상환전환2우선주	비 고
-----	----------	----------	-----

최초 발행주식	5,365,851주	5,365,851주	-
2016.08.24 전환청구	(164,600주)	(164,600주)	-
2018.06.19 전환청구	(5,201,251주)	-	-
2018.08.20 전환청구	-	(3,679,137주)	-
2019.05.09 전환청구	-	(948,326주)	-
당반기말 미전환주식	-	573,788주	-

※ 당반기말 미전환주식의 주당 전환가액은 1,430원이며, 보통주 전환청구시 발행될 주식수는 822,563주입니다.

2) 상환전환3우선주 및 상환전환4우선주 종류주식(명칭) 발행현황

(단위 : 원)

발행일자		2015년 09월 12일		
주당 발행가액(액면가액)		1,735	500	
발행총액(발행주식수)		7,999,994,780	4,610,948	
현재 잔액(현재 주식수)		2,959,589,025	1,705,815	
주식의 내용	이익배당에 관한 사항	우선주 발행가액에 약정배당율(*)를 곱하여 산정하고, 누적적/참가적으로 함. (*) '16년: 4%/'17년: 4%/'18년: 6%/'19년: 8%/'20년: 10%		
	잔여재산분배에 관한 사항	-		
	상환에 관한 사항	상환조건	1. 상환청구권리권자 : 발행회사((주)대유에이텍) 2. 발행회사는 배당가능이익이 존재함을 전제로 상환청구 가능 3. 상환 가능일 : 발행일로부터 2년, 2년 6개월, 3년, 3년 6개월, 4년, 4년 6개월, 4년 11개월이 경과한 시점	
		상환방법	상환일 2개월 전까지 발행회사는 우선주 주주에게 상환할 우선주의 수, 지급일 및 상환을 위하여 주권을 제시하여야 하는 장소를 기재한 상환통지서를 송부하여야 함	
		상환기간	2017년 09월 12일 ~ 2020년 08월 12일	
		주당 상환가액	1,735	
1년 이내 상환 예정인 경우	-			
전환에 관한 사항	전환조건 (전환비율 변동여부 포함)	<p>[상환전환3,4우선주] 공통사항</p> <p>1) 우선주 주주는 발행일로부터 1년이 경과한 시점부터 발행일로부터 4년 11개월이 경과한 시점까지 우선주의 일부 혹은 전부를 아래 전환비율에 따라 산정되는 숫자의 발행회사 보통주식으로 전환할 수 있습니다. 단, 전환기간의 시작일 또는 종료일이 은행 영업일이 아닐 경우 그 직후 도래하는 영업일로 조정합니다.</p> <p>2) 보통주 1주로 전환될 수 있는 우선주 1주의 가액("전환가격")은 우선주 1주당 발행가액으로 하고, 우선주 1주당 보통주로 전환될 수 있는 비율("전환비율")은 우선주 1주당 보통주 1주로 하는 것을 원칙으로 하되, 아래와 같이 우선주의 희석화 방지 등 조정이 필요한 경우에는 조정될 수 있습니다.</p> <p>3) 우선주 주주가 전환 청구를 하기 전에 발행회사가 유상증자, 주식배당, 준비금의 자본전입, 전환사채 또는 신주인수권부사채의 발행 등으로 인해 우선주의 희석화가 발생할 수 있는 경우에는 해당 사유의 효력 발생일을 조정일로 하여, 우선주의 희석을 방지하기 위한 범위에서 전환가격 및 전환비율을 조정합니다. 단, 우선주의 우선적 배당을 목적으로 주식배당을 실시하는 경우에는 이러한 조정을 적용하지 않습니다.</p> <p>4) 우선주 주주가 전환 청구를 하기 전에 발행회사가 감자, 주식 병합 등으로 인해 전환</p>		

		<p>가격의 조정이 필요한 경우에는 해당 사유의 효력 발생일을 조정일로 하여, 이를 감안한 가액으로 전환가격 및 전환비율을 조정합니다.</p> <p>5) 상기 조정후 전환가격의 원 단위 미만은 절상하고, 액면가액 미만일 경우 액면가액으로 합니다.</p> <p>6) 우선주 주주가 전환권을 행사하는 경우, 우선주 주주는 전환청구서 2통에 주권을 첨부하여 발행회사에 제출하는 방법으로 자신이 보유하는 우선주를 보통주식으로 전환할 수 있습니다. 전환청구서에는 전환하고자 하는 우선주의 수와 청구년월일을 기재하고 기명날인 또는 서명하여야 합니다. 전환청구서가 발행회사에 제출된 이후에는 전환청구를 취소할 수 없습니다. 전환권 행사로 발생하게 되는 단주는 그 단수에 상응하는 금원을 현금으로 지급하기로 합니다.</p> <p>[상환전환4우선주] 추가사항</p> <p>위와는 별도로, 우선주의 전환으로서 취득하게 될 보통주의 시가 하락이 발생한 경우 우선주의 발행일 이후 3개월이 경과한 날부터 존속기간 만료일(발행일로부터 5년이 경과한 날)의 3개월 전까지 매 3개월이 되는 날을 전환가격 조정일로 하고, 각 전환가격 조정일 전일을 기산일로 하여 그 기산일로부터 소급한 1개월 가중산술평균주가, 1주일 가중산술평균주가 및 최근일 가중산술평균주가를 산술평균한 가액과 최근일 가중산술평균주가 중 낮은 가격이 해당 조정일 직전일 현재의 전환가격보다 낮은 경우 동 낮은 가격을 새로운 전환가격으로 합니다. 단, 전환가격의 최저 조정가액은 최초 전환가격(조정일 전에 우선주의 희석화 방지 또는 감자 등 전환가격의 조정이 필요하여, 전환가격을 이미 조정된 경우에는 이를 감안하여 산정한 가격)의 70%를 하회하지 못합니다.</p>
	전환청구기간	2016년 09월 12일 ~ 2020년 08월 12일
	전환으로 발행할 주식의 종류	(주)대유에이텍 기명식 보통주
	전환으로 발행할 주식수	-
	의결권에 관한 사항	의결권이 없습니다. 단, 우선주에 대하여 소정의 우선배당을 하지 않는다는 결의가 있는 경우, 그 결의가 있는 주주총회의 다음 주주총회부터 그 우선적 배당을 한다는 결의가 있는 주주총회의 종료시까지 1주당 1의결권이 있습니다.
	기타 투자 판단에 참고할 사항 (주주간 약정 및 채무약정 사항 등)	<p>발행회사의 최대주주인 (주)대유홀딩스는 본건 우선주 주주와 주주간 약정된 계약의 주요 내용은 다음과 같습니다.</p> <p>1) (주)대유홀딩스의 매도청구권 (주)대유홀딩스는 본건 우선주의 발행일로부터 1년 경과 시점부터 발행일로부터 2년 경과 시점까지 우선주 주주가 보유하고 있는 우선주 총 수량의 60%를 한도로 하여 매 3개월마다 매도청구권을 나누어 행사할 수 있습니다.</p> <p>2) 우선주 주주의 매수청구권 우선주 주주는 본건 우선주의 발행일로부터 2년 경과시점부터 발행일로부터 4년 11개월 경과시점까지 매 6개월(마지막 회차는 5개월 간격)마다 보유 중인 우선주에 대하여 (주)대유홀딩스를 대상으로 매수청구권을 행사할 수 있습니다.</p>

주1) 본 보고서 작성기준일 현재 상기 우선주의 보통주 전환청구 현황은 다음과 같습니다.

구분	상환전환3우선주	상환전환4우선주	비고
최초 발행주식	2,305,474주	2,305,474주	-
2018.05.08 전환청구	-	(13,553주)	-

2018.06.07 전환청구	-	(646,626주)	-
2019.05.09 전환청구	(2,244,954주)	-	-
당반기말 미전환주식	60,520주	1,645,295주	-

※ 당반기말 현재 미전환주식의 주당 전환가액은 상환전환3우선주는 1,735원, 상환전환4우선주는 1,215원이며, 보통주 전환청구시 발행될 주식수는 상환전환3우선주의 경우 60,520주, 상환전환4우선주의 경우 2,349,454주입니다.

5. 의결권 현황

(기준일 : 2020년 06월 30일)

(단위 : 주)

구 분	주식의 종류	주식수	비고
발행주식총수(A)	보통주	106,915,987	-
	종류주식	2,279,603	-
의결권없는 주식수(B)	보통주	77	자기주식
	종류주식	-	-
정관에 의하여 의결권 행사가 배제된 주식수(C)	보통주	-	-
	종류주식	-	-
기타 법률에 의하여 의결권 행사가 제한된 주식수(D)	보통주	-	-
	종류주식	-	-
의결권이 부활된 주식수(E)	보통주	-	-
	종류주식	2,279,603	상환전환우선주
의결권을 행사할 수 있는 주식수 (F = A - B - C - D + E)	보통주	106,915,910	-
	종류주식	2,279,603	-

주1) 상환전환우선주의 경우 원칙적으로 의결권이 없습니다. 단, 우선주에 대하여 소정의 우선배당을 하지 않는다는 결의가 있는 경우, 그 결의가 있는 주주총회의 다음 주주총회부터 그 우선적 배당을 한다는 결의가 있는 주주총회의 종료시까지 1주당 1의결권이 있습니다.

당사는 직전년도 배당가능이익의 부존재로 인하여 본 우선주에 대하여 배당을 실시하지 않았으며 이로 인하여 향후 우선적 배당을 실시한다는 결의가 있는 주주총회의 종료시까지 1주당 1의결권이 있습니다.

6. 배당에 관한 사항 등

주요배당지표

구 분	주식의 종류	당기	전기	전전기
		제66기 반기	제65기	제64기
주당액면가액(원)		500	500	500
(연결)당기순이익(백만원)		-7,738	10,183	-30,494
(별도)당기순이익(백만원)		13,707	11,912	-28,287
(연결)주당순이익(원)		-72	95	-294
현금배당금총액(백만원)		-	-	-
주식배당금총액(백만원)		-	-	-
(연결)현금배당성향(%)		-	-	-
현금배당수익률(%)	보통주	-	-	-
	우선주	-	-	-
주식배당수익률(%)	보통주	-	-	-
	우선주	-	-	-
주당 현금배당금(원)	보통주	-	-	-
	우선주	-	-	-
주당 주식배당(주)	보통주	-	-	-
	우선주	-	-	-

※ <최근 2사업연도의 배당에 관한 사항>

1. 보통주 배당금

(단위: 원)

구 분	제 65(전기)	제 64(전전기)
주당배당금	-	-
시가배당금	-	-
연간 배당금액 총액	-	-

2. 우선주 배당금

(단위: 주, 원)

구 분	제 65(전기)		제 64(전전기)		비고
	우선주 I	우선주 II	우선주 I	우선주 II	
배당 대상 주식수	573,788	1,705,815	1,522,114	2,265,126	-
주당 발행가액	2,050	1,735	2,050	1,735	-
약정배당율	10.0%	10.0%	8.0%	8.0%	-

현금배당액	-	-	-	-	-
-------	---	---	---	---	---

※ 우선주 I 은 2015년 07월 28일 발행한 상환전환1,2우선주이며, 우선주 II 는 2015년 09월 10일 발행한 상환전환3,4우선주와 관련한 사항으로써 자세한 사항은 각각의 공시자료인 주요사항보고서를 참고 하시기 바랍니다.

II. 사업의 내용

1. 업계의 현황

(1) 산업의 개요

자동차산업은 금속, 고무, 플라스틱, 세라믹, 유리, 섬유 등 다양한 재료를 각 부분품마다 각기 다른 생산 공정을 거쳐 생산된 2만 여개의 부품을 조립하여 자동차로 완성시키는 복합적 성격의 대표적인 조립 산업입니다. 뿐만 아니라 부품 제조와 완성차 조립은 물론 판매, 정비, 할부 금융, 보험을 포함하는 광범위한 전후방 연관 산업을 가지고 있는 대표적인 종합산업입니다.

자동차산업 중 자동차 부품산업은 자동차용 브레이크, 클러치, 축, 기어, 변속기, 휠, 완충기, 방열기, 소음기, 배기관, 운전대 및 운전박스 등과 같은 자동차 차체 또는 자동차 엔진용 부품들을 제조하는 산업 활동을 가리킵니다. 즉 자동차 부품산업은 각종 자동차용 부품을 생산하여 완성차에 공급하는 자동차 산업의 후방산업을 말하며, 넓은 의미로 자동차 산업에 포함시키는 것이 일반적입니다.

[자동차산업의 전후 연관산업]



자동차 부품산업은 제조공정, 사용소재 등에 따라 동력발생장치, 동력전달장치, 현가장치, 조향장치, 제동장치, 전기전자장치, 차체부품 등으로 시장이 매우 세분화되어 있습니다. 또한, 용도별로는 OEM, A/S, 수출용 부품으로 구분할 수 있습니다. OEM부품은 완성차 제조업체에 공급되는 차량제조용 부품을 말하며 A/S 부품은 차량의 보수 및 관리를 위해서 소요되는 부품을 의미합니다. 그리고 수출용 부품은 해외 완성차 제조업체에 대한 직수출 부품과 해외에서 운행되는 차량의 A/S를 위한 부품입니다.

[자동차 부품의 분류]

구분	분류	주요 품목
기능	동력발생장치	엔진본체, 연료분사장치, 냉각 및 급유장치, 피스톤, 실린더라이너, 엔진밸브, 엔진스프링, 카뷰레터, 라이드에이터, 오일쿨러, 크랭크, 샤프트, 밸브가이드
	동력전달장치	클러치, 차축, 변속기, 기어류, 추진축
	공조제품	에어컨, 히터
	제동장치	브레이크 마스터실린더, 브레이크 부스터, 브레이크 드럼, 브레이크 슈, 브레이크 라이닝, ABS
	조향장치	스티어링 휠, 스티어링 샤프트, 기어박스, 타이로드, 너클
	현가장치	현가스프링, 쇼크업쇼버
	전장부품	램프류, 스위치류, 전압조절기, 스파크플러그, 발전기, 점화코일, 배전반, 하니스, 스타터모터, DC모터, 복합계기, ECU
	차체부품	범퍼(Bumper), 필러류(Pillar Trim), 패널류(Garnish, Panel), 내장재, 차량유리 등
	기타요소부품	고무벨트, 오일씰, 방진고무류, 베어링, 배터리

완성차 업체들의 부품 조달은 크게 자체생산과 외주생산으로 구분됩니다. 일반적으로 엔진, 변속기, 대물바디패널 등과 같이 자동차의 성능에 직접 관계되거나 기밀유지가 요구되는 부품, 자동차 외관과 밀접한 관계가 있는 부품, 대규모 설비투자금액이 요구되는 부품 등의 경우 주로 자체생산에 의존하고 있습니다. 외주생산 제품은 크게 두 부류로 대별되는데, 제동장치, 조향장치, 현가장치, 공조기, 머플러, 스프링, 시트, 전장품, 계기류, 램프, 스위치, 전선, 피스톤, 중소형 패널, 휠, 범퍼, 주물소재, 단조소재 등과 같이 노동집약적이거나 특화된 기술 및 설비가 요구되어 외주제작이 더 효율적인 경우와 ECU(Electronic Control Unit) 등 핵심 전장품 또는 자동변속기 등과 같이 기술변화 속도가 빠르며 고도의 기술을 필요로 하여 자체 제작이 어려운 경우 등이 있습니다.

위와 같이 외주조달이 결정된 품목은 완성차 제조업체가 전문부품기업에 1차 외주를주게되고, 이들 1차 공급기업이 일부 품목을 다시 외주로 조달하면서 2차 공급기업군이 형성되게 됩니다. 이러한 방식을 통해 자동차산업의 분업생산구조는 통상 완성차 업체를 정점으로 하여 1차에서 3~4차 공급기업에 이르는 다단계 형태를 보이고 있습니다. 완성차 제조업체는 안정적 부품 공급망 확보를 고려하여 단일 부품 품목에 대하여 2~3개 내외의 부품사로부터 조달하는 것이 일반적인 모습입니다.

(2) 산업의 성장성

자동차 산업의 성장은 정부의 산업 정책과 업계의 끊임없는 연구 개발 노력을 발판으로 내수 및 수출 시장이 지속적으로 확대되면서 이루어졌습니다. 한국 자동차 산업은 최초의 고유 모델인 포니를 수출

하기 시작한 지난 1976년 이후 2019년까지 총 1억 568만 대의 자동차를 생산했는데, 이 중 42.2%인 4,455만 대를 내수 시장에, 나머지 57.8%인 6,109만 대를 해외 시장에 판매했습니다.

(다) 국내 자동차 부품 시장

국내 자동차 부품 산업은 전방 산업인 자동차 산업의 경기에 크게 영향을 받습니다. 납품처인 완성차 업체의 실적, 특히 수주 차종의 생산 및 판매 실적이 개별 부품 업체의 성장성에 가장 큰 영향을 미치고 있습니다.

OEM 부문의 경우 국내 자동차 생산량 변동에 직접적인 영향을 받으며, 완성차기업 매출액 대비 부품기업의 납품액 비중은 50~60% 내외를 차지하고 있습니다. 국내 완성차 생산능력 및 생산량 정체를 고려할 때, 국내OEM 부문의 전반적인 성장성 전망은 높지 않은 수준입니다. 다만 중대형 차종의 생산비중 증가, 모듈화 확대, 고급 선택사양의 기본사양화, 전장부품의 채용 증가, 편의장치의 고급화에 따른 고부가가치화 추세 등을 고려할 때 국내OEM 매출 증가율은 완성차 생산대수 증가율을 다소 상회하는 수준을 유지할 것으로 전망됩니다. A/S 부문 매출은 자동차 보유 대수에 연동하는 특성을 보이고 있어 매출 규모가 안정적인 모습입니다. 수출부문의 경우 국내완성차 기업의 글로벌화에 따른 직, 간접적 수혜 효과 등을 바탕으로 성장하고 있으나, 국내 완성차 기업의 해외 공장의 안정화에 따른 현지 조달 확대 추세로 내수 비중이 70% 수준인 국내 법인의 내수 의존적 특징은 향후에도 유지될 것으로 판단됩니다.

(3) 경기 변동과 정부의 규제/지원

(가) 경기 변동과의 관계

자동차는 일반 경기 변동에 민감하게 반응하는 고가의 내구재 상품입니다. 국내 자동차 수요는 1990년대 중반까지 자동차 보급이 확대되며 경기 변동에 관계없이 급격히 증가했으나, 1990년 후반 자동차 보급이 성숙 단계에 접어들면서 경기변동에 따라 영향을 많이 받게 되었습니다. 이는 소비자들이 자동차 구매에 있어 경제성과 유지비를 우선적으로 고려하고 구매시기를 쉽게 조절할 수 있기 때문입니다. 대표적인 경기지표인 GDP 증가율과 자동차 내수 판매량을 보면 장기적으로 비슷한 방향성을 가지는 것을 확인할 수 있습니다.

자동차 수요는 경기 변동과 밀접한 관계를 맺고 있습니다. 자동차 보급이 일정 수준 이상에 도달해 자동차 수요의 증가세가 둔화 내지는 정체를 보이는 시기에는 그 관계가 더욱 뚜렷하게 나타납니다. 자동차 보급이 본격화되는 시기에는 경기 변동에 상관없이 자동차 수요가 급격히 늘어났지만, 이후에는 경제 성장을 변화 등 경기 변동에 민감한 영향을 받고 있습니다. 경기 침체기에는 투자 위축과 고용 감소로 인해 소비가 둔화되면서 중산층 이하의 지출에 크게 영향을 미칩니다. 이 시기 대표적 내구재인 자동차 수요는 다른 소비재에 비해 더 크게 감소하는 특성을 나타냅니다.

(4) 자원조달상의 특성

자동차부품 산업은 완성차 업체 및 협력사간 수직계열 관계가 형성되어 있으며 기계, 전자, 금속, 화학 등 다양한 제조업 분야와 연관성을 맺고 있으므로 타 업종대비 원활한 자원조달의 중요성이 한층 강조되고 있습니다. 특히 자동차 분야의 전자화가 매우 빠른 속도로 진행되고 있는 단계입니다.

(5) 관련 법령 또는 정부의 규제 등

1) 하도급거래공정화에관한법률

하도급(하청)의 거래질서를 공정하게 확립하여 원사업자와 수급사업자가 대등한 지위에서 상호보완적으로 균형있게 발전할 수 있도록 하기 위해 제정한 법으로 당사가 부품을 하도급하는 경우 영향을

받습니다.

2) 대기환경보전법

대기환경을 적정하게 보전하여 국민이 건강한 생활을 할 수 있도록 하기 위해 제정한 법률로 당사의 생산시설 운영과 관련하여 영향을 받습니다.

3) 하수도법

하수도의 설치, 관리에 관한 사항을 규정하기 위해 제정한 법률로 당사의 생산시설 운영과 관련하여 영향을 받습니다.

4) 자원의절약과재활용촉진에관한법률

자원의 효율적인 이용과 폐기물의 발생억제, 자원의 절약 및 재활용촉진을 위해 제정된 법률로 당사의 생산시설 운영과 관련하여 영향을 받습니다.

5) 폐기물관리법

폐기물을 적정하게 처리하여 자연환경 및 생활환경을 청결히 함을 목적으로 제정된 법률로 당사의 생산시설 운영과 관련하여 영향을 받습니다.

6) 환경친화적자동차의개발및보급촉진에관한법률

환경친화적자동차의 개발 및 보급을 촉진하기 위한 종합적인 계획 및 시책을 수립하여 추진하도록 함으로써 자동차산업의 지속적 발전과 국민생활환경의 향상을 도모하며 국가경제에 기여함을 목적으로 한 법률로 당사는 향후 개발, 생산과 관련하여 간접적인 영향을 받을 수 있습니다.

7) 저탄소녹색성장기본법

경제와 환경의 조화로운 발전을 위하여 녹색성장에 필요한 기반을 조성하고 녹색기술과 녹색산업을 새로운 성장동력으로 활용함으로써 국민경제의 발전을 도모하며 저탄소 사회 구현을 통하여 국민의 삶의 질을 높이고 국제 사회에서 책임을 다하는 성숙한 선진 일류 국가로 도약하는데 이바지함을 목적으로 한 법률로 당사는 탄소배출 저감에 대한 영향을 받습니다.

8) 기타

기타 다음과 같이 공장 운영에 필요한 제반 법률들의 적용을 받습니다.

(가) 안전 관련

산업안전보건법, 산업재해보상보험법, 소방기본법, 소방시설공사업법, 소방시설설치유지및안전관리에관한법, 고용보험및산업재해보상보험의보험료징수등에관한법률, 위험물안전관리법, 다중이용업소의안전관리에관한법률, 고압가스안전관리법, 액화석유가스의안전관리및사업법, 도시가스사업법, 승강기시설안전관리법, 식품위생법, 전염병예방법

(나) 공무 관련

전기사업법, 에너지이용합리화법, 건축법

(다) 환경 관련

수질및수생태계보전에관한법률, 소음진동규제법, 유해화학물질관리법, 토양환경보전법, 지하수법, 수도법, 악취방지법, 오존층보호를위한특정물질의제조규제에관한법률

2. 회사의 현황

(1) 영업개황 및 사업부문의 구분

(가) 영업개황

당사가 신규로 자동차부품시장에 진출한 이래 광주SEAT사업부에서는 스포티지(QL), 쏘울(PS/SK3), 셀토스(SP2)/카렌스(RP), 봉고트럭(PU) 전차종을 기아자동차 광주사업장에독점공급하고 있으며, 화성SEAT사업부에서는 코란도투리스모(Q150), 코란도 스포츠(A150), G4렉스톤(Y400) 및 렉스톤스포츠(Q200), K9 RrSEAT(KH)를 각각 쌍용자동차 및 기아자동차(화성)에 공급하고 있습니다.

광주시트사업부는 2017년 02월 현대트랜시스로부터 쏘울 후속(SK3)차종 시트 공급업체로 선정되어 2018년 12월부터 양산을 시작하였고, 카렌스(RP)후속 차종인 셀토스(SP2) 또한 2019년 07월부터 성공적으로 양산중에 있습니다. 또한 The SUV 스포티지 후속((NQ5) 시트 공급업체로 선정되어 개발단계에 있습니다. 화성시트사업부는 2015년 07월 쌍용자동차로부터 G4 렉스톤(Y-400) 차종 시트공급업체로 선정되어 2017년 03월부터 양산중에 있으며, 2016년 5월 현대엠시트로부터 스팅어(CK) 차종 RrSEAT 공급업체로 선정되어 2017년 4월부터 양산중에 있습니다. 2018년 10월 쌍용자동차 코란도투리스모 후속(A200) 차종 시트 공급업체로 선정되었습니다.

또한 2015년 05월과 12월에는 중국시장 진출을 위하여 관계회사인 (주)대유플러스(구.(주)대유신소재)로부터스티어링 휠 제조 사업을 영위하고 있는 북경대유디안시부건기차유한공사 및 영성대유디안시유한공사의 지분을 추가 매수 및 경영권을 획득함으로써 해외시장진출 교두보를 확보하였습니다. 이후 각 사업부문별로 최적화된 경영자원을 효율적으로배분함으로써 변화하는 경영환경에 탄력적이고 전략적인 대응능력을 제고함과 동시에 경영위험 최소화와 기업가치 향상을 위하여 2019년 12월 영성대유디안시유한공사의 지분을매각, 2020년 06월 북경대유디안시부건기차유한공사 지분을 매각하였으며 기업성장 저력다변화 및 투자가치 증대를 목적으로 2019년 12월 중국에 있는 위니아 대우전자렌지(천진)유한공사 지분을 취득하였습니다.

당사는 현재 완성차업체와 기술개발능력, 품질, 납기, 가격 등의 측면에서 완성차업체의 요구수준을 충족시키면서 긴밀한 유대관계 형성 및 유지 발전시키기 위하여 ▲노동조합 설립 이후 18년간 무분규 실현 ▲노사파트너십 프로그램 지원사업 노사공동 수행 ▲KMC 안전보건공생협력 프로그램 노사공동수행 등 다방면으로 노력하여왔으며 최고품질과 기술뿐만 아니라 노사화합 등 기업내실 강화부문에서도 타 업체보다 월등한 능력을 인정받아 2009년에 이어 당해년도까지 『현대기아차 올해의 협력사상』 및 『현대모비스 우수 협력사상』 거의 매년 수상하고 있습니다. 따라서 이러한 안정된 노사문화와 뛰어난 품질수준을 바탕으로 매년 성장을 해온 바 지역경제를 선도하는 1등기업으로써 역할을 수행하고 있습니다.

(2) 시장점유율

기아자동차 광주공장에서 생산되는 차량에 대하여 당사가 100% 독점공급하고 있어 SEAT판매량 및 점유율은 H/KMC 국내공장 SEAT 총소요량에 따라 변동됩니다.

2019년의 H/KMC SEAT 생산계획에 근거한 공급물량 및 국내 총 생산 점유율은 총 326만대로써 시트사업부 84.2만대(25.8%), 대원산업 62.5만대(19.2%), 트랜시스 48.1만대(14.8%), 대유에이텍

45.9만대(14.1%), LEAR 35.8만대(11.0%), 애디언트 등 기타 49.6만대(15.1%)입니다. 2020년 H/KMC SEAT 생산계획에 근거한 공급물량 및 국내 총 생산 추정점유율은 총 330백만대로서 시트사업부 92.5만대(28.0%), 대원산업 59.9만대(18.1%), 대유에이텍 49.2만대(14.9%), 트랜시스 43.9만대(13.3%), LEAR 35.7만대(10.8%), 애디언트 등 기타 49만대(14.8%)로 예상하고 있습니다.

화성공장에서는 쌍용자동차 평택공장에 납품하고 있으며 2019년 쌍용자동차의 판매실적 13.3만대 중 당사 시트 판매수량은 6.6만대로서 49.6%를 차지하고 있습니다.

3. 자회사의 현황

구분	주식회사 대유에이	주식회사 스마트홀딩스	주식회사 대유금형	(주)담채홀딩스(구.위니아대유)	(주)위니아딤채(구.대유위니아)
사업 목적	1. 신재생에너지설비의 제조, 설치, 판매 및 관련사업 2. 전기공사업 3. 발전사업 4. 자동차부품 제조 및 판매업 5. 오피지용기 제조 및 판매업 6. 각종 고압탱크 제작 및 판매업 7. 금속탱크용기 제조 및 판매업 8. 건설업 9. 결정질 태양전지 모듈 10. 결정질 태양전지 모듈 발전 외	1. 금융업을 영위하는 회사 또는 금융업의 영위와 밀접한 관련이 있는회사의 지배 내지 경영관리 2. 자회사 등의 공동상품의 개발, 판매를 위한 사무지원 등 자회사 등의 업무에 필요한 자원의 제공 3. 전산, 법무, 회계 등 자회사 등의 업무를 지원하기 위하여 자회사 등으로부터 위탁받은 업무 4. 골프장업 5. 관광객 이용시설업 6. 각종 스포츠장 운영업 외	1. 자동차시트림지 제조 판매업 2. 자동차부품조립 관련업 3. 자동차우레탄제품 제조,판매업 4. 용역관리업 5. 사업경영 및 관리자문업 6. 금형 제조 및 판매업 7. 도목, 건축공사업 8. 전기공사업 9. 신재생에너지사업 외	1. 자동차부품 및 계량기제조,판매업 2. 일반기계 제조,판매업 3. 공기조절장치 제조,수리,판매업 4. 산업용 및 가정용 냉장 냉동장비 제조, 수리 및 판매업 5. 액체 및 기체 여과 청정기계제조,수리,판매업 6. 투자자문업 외	1. 자동차부품 및 계량기제조,판매업 2. 공기조절장치 제조,수리,판매업 3. 위생 및 냉난방 설치 공사업 4. 자동판매기,동부품 및 시스템의 제조,수리 및 판매업 5. 보관 및 참고업,운수업,운송주선업 및 동 관련 서비스업 6. 산업용 및 가정용 냉장 냉동장비제조, 수리 및 판매업 7. 액체 및 기체 여과 청정기계제조,수리,판매업 8. 자연과학 연구 개발업 9. 전자상거래 및 통신판매업 10. 서비스, 배송설치 및 콜센터 (전화상담,사이버상담)운영대행업 외
본점 소재지	충청북도 충주시 대소원면 청단산업1로 136	광주광역시 동구 중앙로 199 (금남로4가)	전라남도 나주시 남평읍 지석로 447-18	광주광역시 광산구 소촌로123번길 40-12 (소촌동)	충청남도 아산시 탕정면 선문로 254번길 12
광고의 방법	한국경제신문 (서울특별시 내 발행)	광주일보 (광주광역시 내 발행)	한국경제신문 (서울특별시 내 발행)	한국경제신문 (서울특별시 내 발행)	매일경제신문 (서울특별시 내 발행)
결산기	매년 1.1~12. 31	매년 1.1~12. 31	매년 1.1~12. 31	매년 1.1~12. 31	매년 1.1~12. 31

구분	(주)위니아에이드 (구.위니아SLS)	주식회사 푸른산수목원	주식회사 대유합금	위니아대유 중국법인 (DEMOJIN)
사업 목적	1. 서비스 및 배송설치, 콜센터 운영대행업 2. 물류센터 운영 및 관련 서비스업 3. 무역 및 수출입업 등 대행업 4. B2B판매업 5. 대리점운영업 6. 전자상거래 및 통신판매업 외	1. 수목원 경영업 외	1. 비철금속 압출 형재 제조 및 가공업 2. 비철금속판 제조업 3. 단조물, 주물 제조업 4. 특수산업용 기기 및 장비제조업 5. 기계부분품 제조업중 비철금속 및 철 제품 제조업 6. 자동차부품제조, 판매업 7. 기타 자동차 관련분야 제조, 판매업	1. 전기제품 제조업

본점 소재지	광주광역시 광산구 소촌로123번길 40-11(소촌동)	경기도 포천시 영북면 산정호수로 35-12	전북 익산시 왕궁면 왕궁농공단지길32-24	천진시 빈해신구 대항경제개발구창화가 34호
광고의 방법	광주일보 (광주광역시 내 발행)	경인일보(경기도 내 발행)	한국경제신문 (서울특별시 내 발행)	-
결산기	매년 1.1~12. 31	매년 1.1~12. 31	매년 1.1~12.31	매년 1.1~12. 31

4. 주요 제품 등의 현황

(2020. 06. 30 기준)

(단위 : 백만원, %)

사업부문	유형	구체적용도	차종	2019년 반기	2020년 반기	증감액	증감율	비 고
SEAT 사업부문	자동차용 의자 완제품	제품매출	QL/SL(스포티지)	76,345	45,587	(30,758)	-40.29%	-
			SKIII/PS(쏘울)	47,350	25,535	(21,814)	-46.07%	-
			SP2(셀토스)/RP(카렌스)	1,018	52,159	51,142	5024.07%	-
			PU(봉고III)	13,149	13,119	(30)	-0.23%	-
			엠시트-RJ(K9)	6,116	4,177	(1,940)	-31.71%	-
			엠시트-CK(스팅어)	5,383	2,284	(3,099)	-57.58%	-
			SYMC-A165(코란도투리스모)	805	14	(790)	-98.20%	-
			SYMC-Q155(코란도 스포츠)	158	-	(158)	-100.00%	-
			SYMC-Y400(렉스턴)	15,822	8,484	(7,338)	-46.38%	-
			SYMC-Q200(렉스턴 스포츠)	23,029	14,550	(8,479)	-36.82%	-
합 계			13	20	7	55.42%	-	
임대 사업부문	임대매출	임대료수입-매출(통합)		189,187	165,928	(23,259)	-12.29%	-
매출 합 계				1,361	1,285	(77)	-5.63%	-
				190,549	167,213	(23,336)	-12.25%	-

* 상위 매출액은 K-IFRS 제1115호 '고객과의 계약에서 생기는 수익' 등에 따라 작성되었습니다.

5. 주요 원재료 등의 현황

(2020. 06. 30 기준)

(단위 : 백만원, %)

사업부문	매입유형	품 목	구체적용도	2019년 반기	2020년 반기	증감액	증감율	비 고
SEAT 사업부문	원재료	자동차용 의자 구성품	-	152,255	131,371	(20,884)	-13.72%	-

6. 생산 및 설비 등에 관한 사항

(1)생산능력, 생산실적, 가동률

※ SEAT 사업부문

○시트제조(광주)

- 생산 능력

(단위 : EA)

구분	생산차종	2019년					2020년 반기				
		총예정 생산량	월간 생산량	일 생산량	UPH	일(시간)	총예정 생산량	월간 생산량	일 생산량	UPH	일(시간)
1공장	QL/SKIII	227,328	18,944	947	59.2	16HR(8+8)	89,965	18,940	947	59.2	16HR(8+8)
2공장	SP2/SKIII	203,520	16,960	848	53	16HR(8+8)	101,760	16,960	848	53	16HR(8+8)
3공장	PU	100,992	8,416	421	26.3	16HR(8+8)	44,626	8,420	421	26.3	16HR(8+8)
소 계		531,840	44,320	2,216			236,351	44,320	2,216		

- * QL: The SUV 스포티지 SKIII: 쏘울 SP2 : 셸토스(카렌스 후속) RP: 카렌스 PU: 봉고III
- * 쏘울차종: 기존 모델(PS)은 '18.12월 단산되었으며 후속 모델(SK3) 곧바로 양산되었습니다.
- * 카렌스차종: 기존 모델(RP)은 '18.07월 단산되었으며 후속 모델(SP2)이 개발완료되어 '19년 07월부터 양산 중입니다.

- 생산 실적(KMC 매출기준)

(단위 : EA, %)

구분	차종	2019년		2020년 반기	
		생산실적	평균가동율(%)	생산실적	평균가동율(%)
1공장	QL/SKIII	192,869	84.8%	82,381	91.6%
2공장	SP2/SKIII	167,748	82.4%	92,614	91.0%
3공장	PU	91,312	90.4%	39,619	88.8%
소 계		451,929	85.0%	214,614	90.8%

- * 평균가동율 산출식: 생산실적 / 기준CAPA
- * 양산차 생산실적 + CKD 생산실적

○시트제조(화성)

- 생산 능력

(단위 : EA)

차종	2019년					2020년 반기				
	총예정 생산량	월평균 생산량	일 생산량	UPH	일(시간)	총예정 생산량	월평균 생산량	일 생산량	UPH	일(시간)
코란도투리스모(A165)	13,104	1092	52	6.5	8HR	-	-	-	-	-
G4렉스턴(Y400,Y405) 렉스턴 스포츠(Q200)(Q160)	59,044	4,920	234	21.3	11HR(8+3)	21,600	3,600	180	20	9HR(8+1)
스팅어(CK)Rr SEAT	28,224	2,352	112	14	8+8HR	7,200	1,200	60	20	8HR
K9(KH)Rr SEAT	12,096	1008	48	6		5,100	850	42.5	8.5	
소 계	112,468	9,372	446	48	-	33,900	5,650	283	-	-

- * 생산일수: 각 차종별 평균 생산일수는 20일을 적용함.
- * 코란도투리스모 차종은 '19년 01월 단산되었으며, 현재 후속모델(A200)에 대한 개발이 진행중입니다..
- * 코란도스포츠는 렉스턴스포츠로 모델변경되었으며, 일부 수요에 따라 소량생산되고 있음.

- 생산실적

(단위 : EA, %)

차종	2019년		2020년 반기	
	생산실적	평균 가동율(%)	생산실적	평균 가동율(%)

코란도투리스모(A165)	471	3.59%	0	0.00%
G4렉스턴(Y400) 렉스턴스포츠(Q200)	65,739	111.34%	22,354	103.49%
스팅어(CK)Rr SEAT	22,729	80.53%	5,354	74.36%
K9 (RJ) Rr SEAT	10,631	87.89%	4,015	78.73%
소 계	99,570	88.53%	31,723	93.58%

*) 평균가동율 산출식 : 생산실적/기준CAPA

**) 코란도투리스모(A165) 차종은 19년 02월 단산.

***) G4렉스턴(Y400)/렉스턴스포츠(Q200) 차종은 예정 생산일수(21일)를 초과한 특근일수(월평균4일)에 의하여 평균가동율 상승.

(2) 생산설비에 관한 사항

당사 사업장은 SEAT사업부의 경우 광주광역시 광산구(소촌동)와 경기도 화성시(팔탄면)에, 임대사업부의 경우 경기도 성남시 중원구(상대원동)에 위치하고 있으며, 토지, 건물, 구축물, 시설장치, 기계장치, 차량운반구, 기타유형자산 등의 생산설비를 보유하고 있습니다. 세부내역은 아래와 같습니다.

- 유형자산

(단위 : 천원)

구 분	당기초	취득	처분	대체증감	감가상각	반기말
토지	9,843,641	-	-	-	-	9,843,641
건물	20,480,331	-	(62,677)	1,678,203	(342,725)	21,753,132
구축물	1,542,772	-	-	153,730	(30,348)	1,666,155
시설장치	2,669,490	11,000	-	338,500	(219,989)	2,799,001
기계장치	9,594,246	-	-	-	(928,754)	8,665,492
차량운반구	24,017	-	-	-	(6,422)	17,594
기타유형자산	3,276,427	39,110	-	138,390	(613,633)	2,840,294
건설중인자산	2,370,946	2,513,855	-	(2,430,423)	-	2,454,378
합 계	49,801,870	2,563,965	(62,677)	(121,600)	(2,141,871)	50,039,689

- 투자부동산

(단위 : 천원)

구 분	당기초	취득	대체증감	감가상각	당반기말
투자토지	26,821,819	-	-	-	26,821,819
투자건물	7,414,301	-	-	(100,040)	7,314,261
합 계	34,236,120	-	-	(100,040)	34,136,080

7. 매출에 관한 사항

(1) 매출실적

(단위 : 백만원,%)

사업부문	주요 제품	2019년 반기		2020년 반기		비 고
		금 액	비 율	금 액	비 율	
SEAT 사업부문	차량용의자 완제품	189,187	99.29	165,928	99.26	-

	임대용역	1,361	0.71	1,285	0.74	-
	소 계	190,549	100.00	167,213	100.00	-

* 상위 매출액은 K-IFRS 제1115호 '고객과의 계약에서 생기는 수익' 등에 따라 작성되었습니다.

(2) 매출계획

매출계획은 고객사의 당월 및 D+4개월 예시 발주가 월별로 UP-DATE되며 연간 생산계획은 OEM사의 공장별 생산계획에 근거하며, 또한 최초 차종별개발 PLAN에 의하여 양산시점부터 D+5년 총 예시 물량사업계획의 근거가 되어 당사의 생산 및 매출계획을 수립합니다.

(3) 판매경로 및 판매방법 등

1) 판매조직

고객사(OEM社)의 주문생산량에 의해 생산/판매됨으로 해당사항 없습니다.

2) 판매경로

판매경로는 고객사(OEM社)에 서열납품하는 방식으로 진행되고 있으며 고객사의 차종별생산계획에 의해 제조 공급하고 있습니다.

3) 판매방법 및 대금지급조건 :

- 수출용 : 월마감 후 익월 현금
- 내수용 : 월마감 후 익월 전자어음

4) 판매전략 :

자동차부품부문은 KMC 광주공장(전량 독점공급) 및 쌍용자동차(주)에 공급하고 있습니다. 고객사(OEM社)의 생산계획에 따라 공급되며 신규차종 수주에 적극적인 참여 및 품질 관리를 통한 경쟁력 확보에 주력하고 있습니다.

8. 수주상황

- 양산예정

① 2019년 08월 22일 기아자동차 스포티지(QL)후속 차종 SEAT ASS'Y공급업체 선정 (18.7만대/년, 1,122,000대/총)

- 양산 완료(공급 중)

- ① 현대트랜시스(주)와 쏘울 전기차(PS-EV Car) SEAT ASS'Y 공급업체 선정 (0.3만대/년, 18,000대/총)
- ② 현대트랜시스(주)와 스포티지R후속(QL)차종 SEAT ASS'Y 공급업체 선정 (20만대/년, 1,200,000대/총)
- ③ 쌍용자동차(주)와 렉스턴후속(Y-400)차종 SEAT ASS'Y 공급업체 선정 (3만대/년, 180,000대/총)
- ④ 기아자동차 스포츠키(프로젝트명 CK)차종 SEAT ASS'Y공급업체 선정 (6.5만대/년, 390,000대/총)
- ⑤ 쌍용자동차 코란도스포츠 후속(Q200)차종 SEAT ASS'Y공급업체 선정 (4.5만대/년, 270,000대/총)
- ⑥ 기아자동차 K9 후속 차종 Rr SEAT ASS'Y공급업체 선정 (2만대/년, 120,000대/총)
- ⑦ 기아자동차 쏘울 후속 차종 SEAT ASS'Y공급업체 선정 (18만대/년, 1,080,000대/총)
- ⑧ 기아자동차 카렌스 후속 차종 셀토스(SP2) SEAT ASS'Y공급업체 선정(7만대/년, 420,000대/총)

9. 파생상품 계약현황

1) 상환전환우선주 평가관련 파생금융상품 인식

- . 연결실체가 2015년에 발행하여 현재 보유중인 상환전환우선주의 발행 세부내역

구분	상환전환2우선주	상환전환4우선주
발행목적	운영자금 및 시설자금의 확보	운영자금 및 시설자금의 확보
발행주식총수	5,365,851주 ※보고서 작성기준일 현재 잔여 주식수: 573,788주	2,305,474주 ※보고서 작성기준일 현재 잔여 주식수: 1,645,295주
주당 발행가액	2,050원 ※보고서 작성기준일 현재 주당 발행가액 조정: 1,430원(Refixing 한도)	1,735원 ※보고서 작성기준일 현재 주당 발행가액 조정: 1,215원(Refixing 한도)
의결권	의결권은 없으며, 우선주에 대하여 소정의 우선배당을 하지 않는다는 결의가 있는 경우, 그 결의가 있는 주주총회의 다음 주주총회부터 그 우선적 배당을 한다는 결의가 있는 주주총회의 종료시까지 1주당 1의결권	의결권은 없으며, 우선주에 대하여 소정의 우선배당을 하지 않는다는 결의가 있는 경우, 그 결의가 있는 주주총회의 다음 주주총회부터 그 우선적 배당을 한다는 결의가 있는 주주총회의 종료시까지 1주당 1의결권
배당권	누적적, 참가적 2016년(4%), 2017년(4%), 2018년(6%), 2019년(8%), 2020년(10%)	누적적, 참가적 2016년(4%), 2017년(4%), 2018년(6%), 2019년(8%), 2020년(10%)
상환권(*)	상환권: 발행회사가 보유(*) - 상환: 배당가능이익이 존재함을 전제로 매 상환 가능일(발행일로부터2년, 2년6개월, 3년, 3년6개월, 4년, 4년6개월, 4년11개월이 경과한 시점)마다 전환되지 않고 남아있는 우선주의 일부 혹은 전부를 상환할 수 있음	상환권: 발행회사가 보유(*) - 상환: 배당가능이익이 존재함을 전제로 매 상환 가능일(발행일로부터2년, 2년6개월, 3년, 3년6개월, 4년, 4년6개월, 4년11개월이 경과한 시점)마다 전환되지 않고 남아있는 우선주의 일부 혹은 전부를 상환할 수 있음
전환권	- 전환권: 우선주 주주만 보유 - 전환기간: 2016년 7월 31일부터 2020년 6월 30일까지 - 전환비율: 우선주1주를 보통주1주로 전환(원칙). 단, 우선주의 희석화 방지 등 조정이 필요한 경우에는 조정가능(*) - 전환간주일: 전환이 이루어진 영업연도의 직전 영업연도말	- 전환권: 우선주 주주만 보유 - 전환기간: 2016년 9월 12일부터 2020년 8월 12일까지 - 전환비율: 우선주1주를 보통주1주로 전환(원칙). 단, 우선주의 희석화 방지 등 조정이 필요한 경우에는 조정가능(*) - 전환간주일: 전환이 이루어진 영업연도의 직전 영업연도말

※ 당사는 보유자의 청구에 따라 전환상환우선주를 상환해야 할 의무가 없으며, 보유자에 대한 상환이 보유자의 재량이 아닌 당사의 선택에 의해 결정됨에 따라 지분상품의 요건 중 일부를 인식하나, 매 3개월마다 당사 주식의 시장가격을 반영하여 전환가격을 재조정(re-fixing)할 수 있도록 되어 있는 조항에 따라 당사가 발행한 전환상환우선주는 발행시점에 지분상품의 분류요건을 충족하지 못한다고 판단하여전액 금융부채로 인식하였습니다.

2) 대유위니아 매각가액보전청구권 및 투자이익 보전 약정관련 파생금융상품 인식

- . 당사는 2014년 (주)대유위니아 경영권 인수시 매도자에게 손실보전약정을 부여하였고, 당반기말 현재 약정상 내역은 다음과 같이 변경되었습니다.

1) 매각가액 보전 청구권

① 매각가액 보전 청구권 대상주식 : (주)대유위니아 발행주식 2,440,014주

② 매각가액 보전 청구권 등의 계약자에 관한 사항

- 부여자 : (주)대유에이텍 외 1인
- 부여받은자 : 수피위니아PEF

③ 매각가액 보전 청구권

발행회사의 영업실적이 약정상 정해진 수준에 미달시 약정상 발생한 손실을 보전해줄 것을 청구할 수 있습니다.

④ 매각가액 보전 청구권주식매수청구권등의 행사가능기간 : 매각가액 보전청구권 행사시

⑤ 당사는 이러한 약정을 파생금융상품으로 분류하고 공정가치 변동분을 파생상품평가이익(손실)로 인식하고 있습니다.

2) 투자이익 보전 약정

① 투자이익 보전 대상주식 : (주)대유위니아 발행주식 3,616,729주

② 투자이익 보전 의 계약자에 관한 사항

- 부여자 : (주)대유에이텍 외 2인
- 부여받은자 : 유한회사 씨앤알제이호 투자목적회사

③ 투자이익 보전

보유주식을 매각 시 약정상 발생한 손실을 보전해줄 것을 청구할 수 있습니다.

④ 투자이익 보전의 행사가능기간 : 2020년 4월 2일부터 3년

⑤ 당사는 이러한 약정을 파생금융상품으로 분류하고 공정가치 변동분을 파생상품평가이익(손실)로 인식하고 있습니다.

3) 상기 파생상품 계정의 변동내역은 다음과 같습니다.

(단위:천원)

과 목	당반기말	전기말
파생상품자산		
(주)위니아대우 신주인수권	34,618	-
소 계	34,618	-
파생상품부채		
손실보전약정	14,784,534	12,048,039
RCPS전환권	-	265,331
이자율스왑	45,115	69,655
소 계	14,829,649	12,383,025
유 동	14,784,534	12,313,370
비유동	45,115	69,655

10. 경영상의 주요계약 등

가. 스마트저축은행 지분 매각

당사 및 주식회사 대유플러스는 2019년 10월 22일 (주)미래테크윈, (주)미래코리아, 박중욱과 스마트저축은행 보통주 보유 지분 전부 매각하는 계약을 체결하였습니다.

이후 2020년 02월 05일 매수인이 금융위원회로부터 저축은행 주식취득 승인을 받음으로 인하여 상호 협의 하에 2020년 02월 06일 매매계약과 관련한 채권채무를 이행함으로 종결되었습니다.

- ① 매매대상 주식 : 스마트저축은행 보통주식 2,795,050주
(당사 지분: 1,389,297주, (주)대유플러스 지분: 1,405,753주)
- ② 총 매매대금(예정) : 700억
(당사 지분 해당액 : 347.9억, (주)대유플러스 지분 해당액 : 352.1억)
- ③ 매각 주요일정
 - '19.10.22 이사회결의, 주식매매계약 체결
 - '19.10.22 계약금 입금
 - '20.02.05 금융위원회로부터 매수인의 저축은행 주식취득 승인
 - '20.02.06 잔금 입금 및 매매계약 종료
- ④ 처분 이사회결의 : 2019.10.22.
- ⑤ 처분 완료일 : 2020.02.06.

나. 이자율스왑약정

당사는 SC제일은행의 변동금리차입금 6,300백만원의 이자율변동위험에 대비하기 위해 고정금리를 지급하고 변동금리를 수취하는 조건의 이자율스왑약정을 체결하고 있습니다.

11. 시장위험과 위험관리

가. 재무위험요소

당사는 여러 활동으로 인하여 시장위험(통화위험, 이자율위험 및 가격위험 포함), 신용위험 및 유동성 위험과 같은 다양한 금융위험에 노출되어 있습니다. 당사의 전반적인 위험관리프로그램은 금융시장의 예측불가능성에 초점을 맞추고 있으며 재무성과에 잠재적으로 불리할 수 있는 효과를 최소화하는데 중점을 두고 있습니다. 이러한 위험관리는 이사회에서 승인한 정책에 따라 재경팀에 의해 이루어지고 있으며, 당사의 재경팀은 당사의 타부서들과 긴밀한 협조하에 재무위험을 식별하고 있습니다.

1) 외환위험관리

당반기말 및 전기말 현재 당사가 보유하고 있는 외화표시 화폐성자산 및 화폐성부채는 존재하지 않습니다.

2) 이자율위험

이자율 위험은 미래의 시장 이자율 변동에 따라 예금 또는 차입금 등에서 발생하는 이자수익 및 이자비용이 변동될 위험을 뜻하며, 이는 주로 변동금리부 조건의 예금과 차입금에서 발생하고 있습니다. 당사의 이자율 위험관리의 목표는 이자율 변동으로 인한 불확실성과 순이자비용의 최소화를 추구함으로써 기업의 가치를 극대화하는데 있습니다.

다른 모든 변수가 일정하고 이자율의 100bp 변동시 당사의 세전에 미치는 영향은 주석14에서 설명하고 있습니다.

3) 가격위험

당사는 매도가능 지분상품에서 발생하는 가격변동위험에 노출되어 있습니다. 지분상품은 매매목적이 아닌 전략적 목적으로 보유하고 있으며, 당사는 해당 투자자산을 활발하게 매매하고 있지는 않습니다.

나. 신용위험관리

신용위험이란 고객이나 거래상대방이 금융상품에 대한 계약상의 의무를 이행하지 않아 당사가 재무손실을 입을 위험을 의미합니다. 주로 거래처에 대한 매출채권 및 기타채권과 투자자산에서 발생하며, 동자산의 장부금액은 신용위험에 노출된 최대한도입니다.

다. 유동성위험관리

유동성위험이란 당사가 금융부채에 관련된 의무를 충족하는 데 어려움을 겪게 될 위험을 의미합니다. 당사의 유동성 관리방법은 재무적으로 어려운 상황에서도 받아들일 수 없는 손실이 발생하거나, 당사의 신용도에 손상을 입힐 위험 없이, 만기일에 부채를 상환할 수 있는 충분한 유동성을 유지하도록 하는 것입니다. 당사의 영업활동 및 차입금 또는 자본 조달로부터의 현금흐름은 당사의 정상적인 영업활동 및 투자활동 등에 필요한 현금 소요량을 충족하여 왔습니다. 당사가 자금을 영업활동을 통해

서 창출하지 못하는 상황에 처하는 경우에는 외부차입 및 사채 발행 등을 통한 자금조달을 할 수 있습니다. 당사는 일시적으로 발생할 수 있는 유동성위험을 관리하기 위하여, 금융기관과 한도대출약정을 체결하고 있습니다

한편, 당반기말 및 전기말 현재 유동성위험 분석내역은 다음과 같습니다.

<당반기말>

(단위: 천원)

구분	장부금액	계약상현금흐름	1년 이내	1~5년
무이자부금융부채	92,753,648	92,753,648	92,753,648	-
이자부금융부채	138,755,084	140,741,921	90,888,597	49,853,324
합 계	231,508,732	233,495,569	183,642,245	49,853,324

<전기말>

구분	장부금액	계약상현금흐름	1년 이내	1~5년
무이자부금융부채	141,204,209	141,204,209	141,204,209	-
이자부금융부채	123,749,863	141,792,731	77,994,523	63,798,208
합 계	264,954,072	282,996,940	219,198,732	63,798,208

라. 자본위험관리

당사의 경영진은 계속기업으로서 주주 및 채권자 그리고 기타 이해당사자들에게 신뢰를 유지하고, 향후 사업의 발전을 지탱하기 위한 적정자본구조를 유지하는 것을 목표로 당사의 자본을 관리하고 있습니다. 당사의 경영진은 자본구조를 주기적으로 검토하고 있으며, 장단기 자금차입, 회사채발행 및 유상증자 등을 통하여 최적의 자본구조를 유지하고 있습니다. 당사의 자본구조는 차입금에서 현금및 현금성자산, 단기에치금, 장기에치금을 차감한 순부채와 자본으로 구성되어 있으며, 당사의 전반적인 자본위험관리정책은 전기와 동일합니다.

당반기말 현재 당사가 자본으로 관리하고 있는 항목의 내역은 다음과 같습니다.

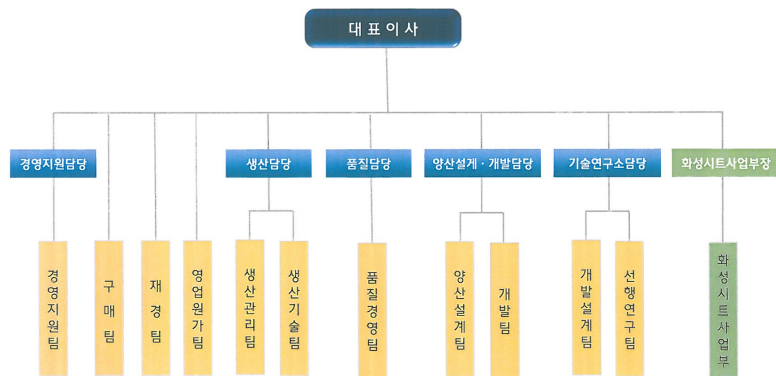
(단위: 천원).

구분	당반기말	전기말
총차입금	139,406,442	124,760,133
차감: 현금및현금성자산 등	(4,965,162)	(5,053,568)
순차입금	134,441,280	119,706,565
자본총계	120,518,088	108,434,281
총자본차입금비율	111.55%	110.40%

*1) 장단기차입금, 회사채, 전환상환우선주부채, 리스부채, 당기손익공정가치지정금융부채포함

*2) 현금및현금성자산, 장단기에치금 포함

12. 조직도



□ 대유합금(자동차부품-AL휠 합금 사업부문)

1. 회사의 현황

(1) 영업개황

당사는 알루미늄휠 원재료인 알루미늄A356.2를 수입하여 관계사인 (주)대유글로벌에 판매하는 비철금속사업과 자동차LPI가스탱크를 제조 납품하는 사업을 영위하고 있습니다. 비철금속사업은 국내 부존자원의 빈약으로 대부분의 원료를 수입에 의존하고 있으며 이로 인해 국제 원자재가격 및 세계경제, 중국경제의 흐름, 환율 등에 크게 영향을 받는 특징을 가지고 있습니다. 당사는 국내외 시장의 경기 변동에 유연하게 대처하기 위해 지속적인 원가 경쟁력 확보와 독자 생존력 강화에 노력하고 있습니다.

(2) 시장점유율

당사는 비철금속 대부분을 관계사 대유글로벌에 납품하고 있습니다. LPI가스탱크는 현대기아차 및 GM에 납품하고 있으며 국내 LPI가스탱크 제조업체는 당사와 대흥정공, 더블유원 3사의 과점체제로 제조생산되고 있습니다. 이중 현대기아자동차에 납품하는 LPI부품사는 당사와 대흥정공 두개 업체이며 양사의 생산 및 판매는 비슷한 수준입니다.

(3) 시장의 특성

자동차 휠은 타이어와 함께 차체와 땅을 연결하는 부품으로써 자동차의 중량을 분산 지지하고 엔진에서 발생한 구동력을 타이어에 전달하는 역할을 합니다. 휠은 주행과 제동, 구동시에 발생하는 토크와 노면으로부터의 충격, 그리고 차량 선회 시 원심력에 의한 횡 하중을 받는 부품이기 때문에 충격에 강한 성질의 소재인 알루미늄 휠 합금이 주로 사용됩니다. 또한, 자동차 외관을 결정하는 디자인적 요소도 있기 때문에 다양한 디자인 및 도장/가공 방식이 적용되고 있습니다.

[알루미늄 휠의 역할과 특징]



자동차용 휠은 사용되는 소재에 따라 스틸 휠과 알루미늄 휠로 구분할 수 있습니다. 자동차 산업의 초기부터 사용되어 온 스틸 휠은 철을 주 원료로 제조되며, 알루미늄 휠은 90% 이상의 알루미늄이 포함된 알루미늄 합금(alloy)을 이용하여 제조됩니다. 알루미늄 휠은 원가경쟁력을 제외하고는 스틸 휠 대비 우수한 성능을 보이고 있습니다. 이에 따라 글로벌 완성차 제조업체들은 신차에 알루미늄 휠을 장착하는 경우가 증가하고 있습니다.

알루미늄 휠은 1980년대부터 일반 승용차의 옵션 사항으로 판매되기 시작하였습니다. 2000년대부터는 알루미늄 휠이 일반사양으로 채택되기 시작하면서 알루미늄 휠의 대중화가 시작되었습니다.

2010년대부터는 세단, SUV 뿐만 아니라 경차에도 알루미늄 휠이 기본사양으로 채택되기 시작하면서 알루미늄 휠 장착률은 약 70%에 달하고 있습니다. 특히, 알루미늄 휠은 차량의 세그먼트에 따라 장착률이 다른데 픽업트럭, SUV 등 대형 승용차는 다른 중소형차량에 비해 높은 알루미늄 휠 장착률을 보이고 있습니다.

알루미늄 휠의 가장 큰 장점은 동일한 크기의 스틸 휠 대비 무게가 약 1/3정도 가볍다는 점입니다. 예를 들어, 16인치 알루미늄 휠이 동일한 크기의 스틸 휠 대비 2.5kg정도 가볍기 때문에, 차량 한대에 장착되는 휠 4본을 알루미늄 사양으로 교체할 시에 10kg 정도의 하부중량을 줄이게 될 수 있습니다.

또한, 소재 자체의 특수성과 정밀 가공이 가능한 장점도 보유하고 있습니다. 알루미늄 휠의 열전도율은 스틸 휠 대비 약 3배정도 우수하며, 높은 열전도율은 노면과의 마찰에 의한 타이어의 발열과 브레이크 작동에 의한 고열을 신속히 흡수하여 방출할 수 있게 하여 타이어 및 브레이크의 성능 향상과 수명연장에 도움이 됩니다. 그리고 정밀 기계가공을 통하여 Run-out 및 밸런스가 스틸 휠 대비 우수하고 소재 자체의 변형이 적기 때문에 주행 시 떨림이나 진동이 줄어드는 효과가 있습니다.

[알루미늄 휠의 장점]	
구분	특징
안전도	주행시 충격을 흡수하여 타이어 및 제동장치의 손상이 적고 안전도가 향상됨
수명	중량 감소로 인한 연료 절감 및 기타 별도의 휠 커버가 불필요하며 반영구적임
고정밀도	림을 포함한 조립부의 정밀가공을 통하여 고속 주행시 차체 떨림을 방지하며 핸들의 흔들림을 감소 시킴
방열 효과	열의 전도성이 양호하기 때문에 장시간 고속 주행시 타이어 및 브레이크 드럼내의 방열효과가 뛰어남
승차감	스틸 휠에 비해 탄력성이 좋으며 특히 비포장도로에서 우수함
멋과 품위	외관의 색상과 광택이 반영구적임

친환경성	연료절감을 통해 이산화탄소 배출량을 줄이며, 제도시 유해물질을 사용하지 않아 친환경적임
------	--

이와 같은 알루미늄 휠의 장점은 연비규제에 대응하기 위해 차량 경량화 및 연비향상을 추구하는 완성차 제조업체의 정책에 부합할 뿐만 아니라, 주행 안정 지수의 우수성으로 인해 완성차 제조업체의 알루미늄 휠 채택률은 지속적으로 높아질 것으로 예상됩니다.

AL합금사업은 현재 자동차부품제조업을 영위하고 있는 (주)대유글로벌에 원재료를 공급함에 완성차시장의변화에 직간접적인 영향을 받고 있습니다. 고객의 안전 및 디자인위주의 편의사양에 대한 수요에 맞춰 알루미늄 휠에 대한 수요 또한 증가하는 상황을 감안하면향후 매출 등 양적증대가 기대됩니다.

2. 사업장 현황

지역	사업장	사업장	소재지
전북 완주	(주)대유합금	본점	전라북도 완주군 봉동읍 완주산단2로 251
전북 완주	(주)대유합금	전주지점	전라북도 완주군 봉동읍 완주산단2로 251
전북 김제	(주)대유합금	김제지점	전라북도 김제시 용지면 용지로 55

3. 사업부문별 실적

(2020. 06. 30 기준)

(단위 : 백만원, %)

사업부문	매출유형	품목	구체적용도	매출액	비중
AL합금 사업부	상품매출	AL INGOT	알루미늄 휠 소재	30,835	82%
	제품매출	AL INGOT(재생)		1,667	4%
	임대료수입			819	2%
	소계			33,322	89%
자동차부품사업	제품매출	LPI 가스탱크	현대/기아차 등 납품	4,323	11%
	소계			4,323	11%
[총 합 계]				37,645	100%

주1)당사는 2018년 08월 01일 대유SE 자동차부품사업부를 사업양수함

4. 매출실적

(2020. 06. 30 기준)

(단위 : 백만원, %)

사업부문	매출유형	2020년 반기	2019년	2018년	2017년
AL합금 사업부	상품매출	33,835	66,061	63,671	61,659
	제품매출	1,667	5,236	4,898	29,810
	임대료수입	819	1,562	1,331	724
	소계	33,322	72,858	69,899	92,192
자동차부품사업	제품매출	4,323	11,495	8,394	-
	소계	4,323	11,495	8,652	-
합 계		37,645	84,353	78,551	92,192

* 상위 매출액은 K-IFRS 제1115호 '고객과의 계약에서 생기는 수익' 등에 따라 작성되었습니다.

> 매출처별 매출실적
(2020.06. 30 기준)

(단위 : 백만원, %)

AL합금 사업부		자동차부품 사업부	
매출처	매출액	매출처	매출액
대유글로벌	33,249	현대자동차	2,055
일진복합소재	72	기아자동차	1,312
-	-	한국지엠	768
-	-	엘에스엠트론(주)	29
-	-	현대모비스	101
-	-	로 외	57
합 계	33,322	합 계	4,323

5. 주요 제품등의 가격변동 추이

(단위: 원)

품 목		2020년 반기	2019년	2018년
AL합금 사업부	AL INGOT(재생)	2,185	2,454	2,644
자동차부품사업	LPI 가스탱크	475,797	446,493	417,528

주1) AL합금 사업부는 KG당, 자동차부품사업부는 개당 가격임

6. 주요 원재료 등의 현황

(2020. 06. 30 기준)

(단위 : 백만원, %)

품 목	원 재 료	구체적 용도	매입액	비 율
AL합금 사업부	알루미늄 가공 칩	A356.2 구입/용탕	14,547	87%
자동차부품사업	철강	LPG 탱크 몸체 제작	168	1%
	PRESS 부품	LPG 탱크 외부 부착	161	1%
	조립부품	LPG 탱크 기능부품	680	4%
	펌프	LPG 가스 공급부품	1,064	6%
	부자재	LPG 탱크 기타부품	93	1%
합 계			16,713	100%

7. 주요 원재료 등의 가격변동 추이

(단위: 원)

구 분		2020년 반기	2019년	2018년
AL합금 사업부	칩 외	1,899	2,062	2,143
자동차부품사업	철강	780	780	810
	PRESS 부품	700	700	710
	조립부품	13,799	13,799	13,799

	펌프	100,237	100,237	-
합 계		117,415	117,578	17,462

주1) AL합금 사업부는 KG당, 자동차부품사업부는 개당 가격임

8. 생산능력

(단위: 톤,천개)

사업부문	2020년 반기	2019년	2018년
AL합금 사업부	9,102	18,981	8,802
자동차부품사업	21,426	56,723	29,982

주1) AL소재 사업부 산출기준 : 용해로 용해능력 2.5MT/Hr × 24Hr/일 × 92.5%(일평균 가동율) × 164일(작업 일수) = 9,102MT

주2) 자동차부품사업 산출기준 : 20년 예상 평균 UPH(차종별 UPH X 인원편성효율 X 생산비율 합산) X 근무 시간(주 52시간 기준)

9. 생산실적

(단위: 톤,천개)

사업부문	2020년 반기	2019년	2018년
AL합금 사업부	4,580	17,568	7,557
자동차부품사업	14,276	48,102	27,511

주1) AL합금 사업부 산출기준 : 20년도 반기 누적

주2) 자동차부품사업 산출기준 : 20년도 반기 기준

10. 가동률

(단위: 시간,%)

사업부문	2020년 반기			2019년		
	누적가동가능시간	실제가동시간	평균가동률	누적가동가능시간	실제가동시간	평균가동률
AL합금 사업부	3,936	2,352	59.76%	8,208	7,592	92.50%
자동차부품사업	1,340	886	66.12%	2,714	2,301	84.78%

주1) AL소재 사업부 산출기준 : 가동가능시간 : 24Hr/일 × 164일 = 3,936Hr, 실제가동시간 : 2,352Hr

주2) 자동차부품사업 산출기준 : 가동가능시간 : 2020년도 반기 주 52시간 운영 기준,

주3) 실제가동시간 : 2020년도 반기 실제가동시간

11. 파생상품거래현황

금융기관	헤징일자	헤징금액	헤징잔액	약정환율	사용가능기간
국민은행	2020-06-03	\$1,000,000.00	\$1,000,000.00	1,220.20	20.06.03. ~ 20.11.30.
[총 합 계]		\$1,000,000.00	\$1,000,000.00	-	-

12. 연구개발활동

구분	내용
----	----

US4 (TQ후속)	PI 사양 설계 검토 및 승인도 작성 (P1 EVENT : 9/28)
DN8(소나타)	신뢰성 시험 진행 및 성적서 작성
도넛TYPE 사양 검토	DN8/DL3/GL3/IG PE차종의 도넛TYPE 사양 비교 검토
수소프레임(LM버스)	수소프레임 연료 TUBE MTG 브라켓 추가 관련 설계 검토 (신규 사양 추가)

13. 시장위험과 위험관리

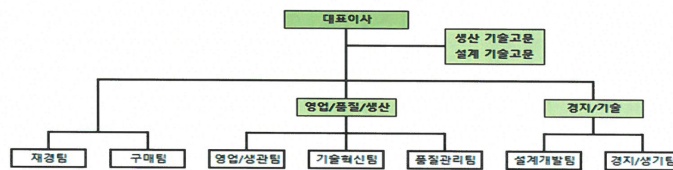
해당사항 없음

14. 중요 지적재산권 보유현황

구분	등록일	등록번호	명 칭
특허권	2012-05-10	제1147051호	가스차량용 듀오텍크 제조방법
특허권	2012-06-07	제1155874호	가스차량용 듀오텍크
특허권	2010-04-19	제1155875호	독립형 리저버드컵과 이를 사용하는 연료탱크
특허권	2011-06-27	제1045808호	엘피아 차량의 연료탱크형 밸브장치
특허권	2012-02-06	제1346267호	기어펌프용 플라스틱 기어의 제조방법 및 그 제품
디자인	2012-08-22	제2011-0013100호	가스용기용 차양막
디자인	2012-08-22	제2011-0013101호	가스용기용 차양막
디자인	2012-08-22	제2011-0013102호	가스용기용 차양막

15. 조직도

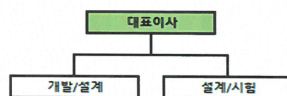
1)AL소재 사업부



2)자동차사업부



3)연구개발 조직도



07. 재경팀 김지우 김지우-PC

□ 스마트홀딩스(대유몽베르CC)

1. 사업의 개요

당사가 사업을 영위하고 있는 골프장 레저 산업은 골프 대중화의 확산, 주 5일 근무제의 실시 등에 따라 그 수요는 크게 증가해왔습니다. 2018년 국내 회원제 18홀 골프장의 EBITDA 이익율은 16.90%, 회원제 27홀 골프장은 20.50%, 회원제 36홀 골프장은 13.0%로 전체평균 17.70%의 수치를 보이고 있으며, 퍼블릭의 경우 2018년 평균 EBITDA 이익율이 30.7%에 달하고 있습니다.

(1) 산업의 특성

1900년에 외국인 고문관이었던 영국인에 의해 만들어진 원산골프장을 효시로 100여년의 역사를 가지고 있는 국내 골프산업은 1998년 박세리 선수의 세계 메이저 대회 우승과 '99년 김대중 대통령의 '골프대중화선언' 발표 및 정부의 잇달은 골프 관련 규제완화정책 등으로 인해 호황 업종으로 부상하기 시작하였습니다.

골프장 사업에 진출하는 기업들도 과거에는 대기업 중심이었으나 최근에는 현금동원력이 뛰어난 중견 기업들 중심으로 성황을 이루고 있으며, 이들 기업들은 과거 대기업과 달리 철저한 사업분석 후 골프업에 진출하는 특징을 보이고 있습니다.

골프장의 유형을 살펴보면, 골프장은 일반적으로 이용형태, 지형특성, 입지특성, 규모에 따라 분류할 수 있는데 이용형태에 따라서는 회원제 골프장과 퍼블릭 골프장으로 나눌 수 있습니다. 회원제 골프장은 회원을 모집하여 회원권을 발급하고 예약에 의해 이용하는 골프장이며, 퍼블릭 골프장은 회원을 모집하지 않고 도착 순서나 예약에 의해 이용하는 골프장으로 누구나 이용할 수 있고 이용요금도 저렴한 편입니다.

퍼블릭 골프장을 규모에 따라 구분하면 18홀 이상의 정규 퍼블릭 골프장과 9홀의 일반 퍼블릭 골프장, 3홀 이상 8홀 이하의 간이골프장 등으로 구분되며, 회원제 골프장은 18홀, 27홀, 36홀로 구분됩니다. 지역의 특성에 따라서는 산악형, 내륙형, 해안형 등으로 분류되는데 국내 골프장은 대부분 산악형으로 건설되고 있습니다.

국내 골프장 시장규모는 국내 골프장산업 시장규모는 골프인구 골프장수 증가, 입장료 인상 등으로 매년 확대되고 있습니다. 국내 골프장산업의 전체 시장규모(캐디피 지출액 포함)는 2017년 5조 3,201억원으로 전년보다 5.2%로 증가했고 11년만에 2배로 급증했습니다. 이 중 골프장산업의 매출액은 4조 2,360억원으로 2016년보다 5.5% 증가했습니다.

2017년 골프장 이용객수는 골프장수 증가와 입장료 인하에 따른 이용횟수 증가등으로 전년보다 3.7%증가한 3,631만명에 달했습니다. 특히 2017년에는 대중제골프장 이용객이 회원제 이용객수를 앞질렀으며, 대중제골프장 이용객수가 1,839만명으로 회원제의 1,617만명을 13.7% 상회했습니다.

골프장들의 경영실적은 '청탁금지법' 시행에도 불구하고, 이용객수 증가등에 힘입어 좋아졌습니다. 회원제와 대중골프장의 합계 영업이익율은 2017년 16.7%로 전년보다 4.1% 포인트 상승했고 2015년 이후 상승세를 지속하고 있습니다.

한편 국내 골프장산업의 과거 5년 지표를 보면, 골프장 시장규모는 2012년 2조 1,558억원에서

2017에는 4조 2,360억원으로 증가 했으며, 회원제 골프장의 시장규모는 같은 기간에 13.1% 감소했지만 대중골프장의 시장규모는 거의 2배 급증했습니다.

골프장업체들의 영업이익율을 살펴보면 2018년 국내 회원제 18홀 골프장의 EBITDA 이익율은 16.90%, 회원제 27홀 골프장은 20.50%, 회원제 36홀 골프장은 13.0%로 전체평균 17.70%의 수치를 보이고 있으며, 퍼블릭의 경우 2018년 평균 EBITDA 이익율이 30.7%에 달하고 있어, 회원제 골프장보다 퍼블릭 골프장의 영업이 호황을 누리고 있는 중입니다.

(2) 경기변동의 특성

골프산업의 특성상 국내 골프장의 경우 경기변동에 크게 민감하지 않으며 다만 계절적 기온 변화에 따라 이용객수가 변동되는 특징을 보입니다. 5월, 6월, 10월 이용객수가 가장 많으며, 1월과 2월은 추위와 눈으로 인한 비수기로 나타나고 있습니다.

(3) 경쟁요소

골프장 건설에 많은 자금이 필요하다는 점과 골프장 부지에 대한 인허가 및 사업승인 등에 대한 각종 규정 등으로 인해 골프산업은 신규진출이 어려운 진입장벽이 있어 신규업체에게는 어려움으로 작용하나 기존 업체는 안정적으로 경영할 수 있다는 장점으로 작용합니다.

(4) 관계법령 또는 정부의 규제 등

골프 산업은 체육시설 설치 이용에 관한 법률, 국토의 계획 및 이용에 관한 법률, 국유재산관리법 등의 적용을 받고 있습니다.

2. 회사의 현황

(1) 영업개황

당사는 골프장 레저시설 개발 및 운영 등의 사업을 영위하고 있습니다. 2011년 10월 5일(주)동강홀딩스와 공동사업약정을 체결하고, 주식회사 동우로부터 경기도 포천시소재 36홀 회원제 골프장시설을 공동으로 양수하여 운영(민법상 조합계약)하고 있습니다. 당사는 2019년 6월 27일 36홀 회원제 골프장시설 중 남코스 18홀을 사업계획 변경승인을 받아 일부 대중제 전환을 하였습니다.

(2) 시장점유율

골프장 레저 시설 개발 및 건설, 운영 산업 특성상 시장점유율은 추산하기가 어렵습니다.

(3) 시장 경쟁력

몽베CC는 경기북부의 수려한 자연을 그대로 복원시킨 36홀코스입니다. 북코스는 능선지형을 활용한 도전적이고 흥미있는 남성적인 코스이며, 남코스는 아기자기한 맛을 살리면서도 섬세함과 정교함이 요구되는 여성적 코스로 36홀 각각의 독립된 홀들은 저마다의 난이도와 특징을 지니고 있습니다. 특히 골프장 인근에는 궁예와 왕건의역사와 전설이 깃든 명성산과 망무봉, 그리고 아름다운 산정호수가 위치해 있어 골프와 함께 볼거리, 먹거리, 즐길거리 등 진정한 힐링을 맛볼 수 있는 뛰어난 환경을 갖추고 있습니다. 이처럼 대유몽베르컨트리클럽은 뛰어난 자연환경 바탕위에 수려한 비경을 자랑함

과 동시에 국내 최고수준의 골프코스를 경비하여, 지난 4월에는 골프다이제스트가가 주관하여 2년마다 선정하는 “대한민국 베스트 골프코스”에 2회 연속 선정되었으며, 레저신문 주관으로 2년마다 선정하는 “친환경 베스트 골프장”에 '07년부터 '13년까지 총 4회 연속 선정되었습니다.

아울러, 수도권을 비롯한 인근 지역 교통접근성은 뛰어나진 않으나 양호한 편으로 평일기준 강남기준 약 1시간 30분 거리에 있습니다. 하지만, 2017년 6월말 개통한 서울(구리)~포천간 민자고속도로 및 향후 제 2외곽순환 고속도로 개통될 경우 기존 3~4시간이 걸리던서울에서 양주/포천 간의 이동시간이 40분내외로 단축되어 골프산업 육성에 이바지 할 것입니다.

최근 경제발전예 따른 소득향상과 다양한 문화생활의 확산으로 휴식 및 여가생활에 대한 인식이 변화되고 있으며, 주5일 근무제가 실시되면서 근로시간 단축에 따른 관광형태의 변화도 나타나고 있습니다. 주로 가족 단위의 여가활동 및 여행수요가 증대되고 있고, 그에 따라서 장기 체류형 관광패턴이 보편화될 것으로 예상됨에 따라서 리조트에 대한 소비욕구 또한 증가할 것으로 예상되며, 특히 가족 단위 여행자의 다양한 욕구를 충족시킬 수 있는 복합리조트의 수요가 급증할 것으로 보여집니다. 이러한 사회적 배경을 토대로 현대사회에 새롭게 등장한 리조트 산업이 많은 발전단계를 걷고 있으며, 앞으로도 계속 성장할것으로 예상됨에 따라, 우리는 이러한 교통입지의 장점 및 관광지로서의 입지를 최대한 부각시켜 몽베르만의 특화된 사업 및 상품을 구상하고 있습니다.

마지막으로 철저한 회원 관리 기존 회원제 골프장에 대한 회원 관리를 보다 철저히 하여 특히 시세 관리 등 회원의 동요가 될 수 있는 요소를 제거함으로써 회원들에게 신뢰를 줌으로 이탈을 방지하고, 회원수를 탄력적으로 조절해 나감으로써 회원에게 전략적 권한부여를 통해 서비스의 질을 향상하고자 합니다.

3. 주요 제품 서비스 등

골프장운영 등 당사 주요 서비스별 매출액이 전체 매출액에서 차지하는 비율은 다음과 같습니다.

(2020.06.30기준)

(단위: 천원)

사업부문	품 목	2020년 반기		2019년		2018년		비 고
골프장 운영	입장매출	7,179,538	84.22%	12,805,119	85.12%	11,054,399	83.69%	-
	대여매출	848,409	10.95%	1,464,636	9.73%	1,404,173	10.63%	-
	기타매출	199,187	4.83%	773,349	5.15%	750,580	5.68%	-
합 계		8,227,134	100%	15,043,104	100%	13,209,152	100.00%	-
(주)스마트홀딩스 지분		3,874,980		7,085,302		6,221,511		-

* 대유몽베르CC 영업개시일: 2020년 02월 14일(직전사업연도: 2019년 02월 02일)

* 상위 매출액은 K-IFRS 제1115호 '고객과의 계약에서 생기는 수익' 등에 따라 작성되었습니다.

4. 영업설비 등의 현황

가. 영업용 설비 현황

당사는 (주)동강홀딩스와 공동으로 주식회사 동우로부터 경기도 포천시 소재 36홀 회원제골프장시설과 관련된 인적 및 물적설비 및 일체의 권리의무를 양수하였으며 설비의 세부사항을 살펴보면 다음과 같습니다.

(2020. 06. 30. 기준) (단위 : 천원, 명)

구 분	소재지	토 지 (코스포함)	건물	구축물	시설장치	합 계	종업원수	비고
대유몽베르컨트리클럽	경기도 포천시 영북면	190,383,977	18,102,172	25,277,846	6,085,309	239,849,304	34명	-
(주)스마트홀딩스 지분		89,670,853	8,526,123	11,905,865	2,866,181	112,969,022	-	(47.1%)

나. 설비의 신설 · 매입 계획 등

종합 리조트 사업 추진 산정호수, 명성산 등 몽베르CC 주변의 관광지를 연계 활용하여 지방골퍼 유치 및 가족단위의 레저 상품 개발 / 홍보를 통한 수도권 이외 인접 지역(지방) 수요자 유입 극대화를 위해 현재 보유중인 84만평 부지 중 유휴부지 10만여평을 활용하여 객실 50실 규모의 콘도설립 및 퍼블릭 9홀 조성사업을 전개하여 골프장을 하나의 놀이 문화로 정착시켜 몽베르CC 특유의 상품화를 추진하고 있습니다.

5. 매출 등에 관한 사항

가. 매출실적 등

(2020. 06. 30 기준) (단위 : 천원)

구 분	2020년 반기		2019년		비 고	
	몽베르CC	(주)스마트홀딩스	몽베르CC	(주)스마트홀딩스		
골프장 운영	매출액	8,227,134	3,874,980	15,043,104	7,085,302	
(주)스마트홀딩스	영업이익	1,505,249	708,972	(677,779)	(319,234)	-
47.10%)	당기순이익	1,184,778	558,031	(1,424,977)	(671,164)	-

※ 대유몽베르CC 영업개시일: 2019년 02월 02일(직전사업연도: 2018년 02월 03일)

※ 상위 매출액은 K-IFRS 제1115호 '고객과의 계약에서 생기는 수익' 등에 따라 작성되었습니다.

나. 판매방법 및 조건

- (1) 판매조직
 - 판 축 : 9명(외부영업 2명)
 - 예 약 : 3명
- (2) 판매경로
 - 고객 직접 예약에 의한 예약
 - 거래선을 통한 예약
 - 힐튼 예약망을 통한 예약
 - 판매사원을 통한 예약
 - 여행사를 통한 예약
- (3) 판매방법
 - 골프 리조트의 매출유형: 그린피, 카트, 객실, 식음료, 상품 등
 - 판매방법 : 현금, 카드결제 등

다. 판매전략

- 적극적 홍보 및 대고객 서비스 극대화
- 고객관리, 거래선 관리 등

6. 시장위험과 위험관리

7. 파생상품 계약현황

8. 경영상의 주요계약 등

9. 연구개발활동

10. 그밖에 투자의사결정에 필요한 사항

1. 우발채무약정 사항

- 제18회차 무기명 무보증 이권부 사모사채 인수계약관련 당사가 이행할 의무가 있는 모든 채무지급에 대하여 당사에서 이행할 의무가 있는 모든 금원에 대하여 연대보증하고 있습니다. (발행금액 총 50억원 /만기 2021.02.27)
- 경기도 포천소재 대유몽베르CC 자산유동화 대출 527억과 관련하여 공동사업자인 동강홀딩스와 유형자산에 대한 부동산 신탁 및 금전채권신탁을 체결하고 있으며 담보신탁계약성 제1순위 우선수익자를 하나은행 등을 대주로 지정하고 있습니다.

□ (주)딤채홀딩스((주)위니아딤채)

1. 사업의 개요

당사는 종합가전제품 제조 및 유통을 사업목적으로 설립되어, 김치냉장고 및 에어컨 등 다양한 주방, 생활가전을 제조, 유통하고 있습니다. 당사는 김치냉장고와 미식가전(전기밥솥)에는 딤채 브랜드를, 에어컨, 세탁기, 냉장고 등 주방/생활 가전에는 위니아 브랜드를 사용하고 있으며 프리미엄 냉장고에 프라우드 브랜드를 사용하여 총 3개의 엠브렐러 브랜드를 운영하고 있습니다.

가. 업계의 현황

(1) 산업의 특성

가전제품은 가사노동에 드는 시간과 노력을 줄여주는 목적이 주요하나, 소비자의 소득 수준이 높아지고 외부 환경이 변화함에 따라 그 종류가 늘어나고, 새로운 용도의 제품이 추가되고 있습니다.

주 52시간 근무제 시행에 따른 여가시간 증가와 국민 소득수준 증가에 따라 의류관리기, 건조기, 식기세척기와 같은 뉴라이프 가전이 필수 가전 영역에 편입되고있습니다. 이들 가전은, 늘어난 여가시간을 소비자가 주도적으로 활용하는데 도움을 주어 삶의 질 향상에 기여하였습니다.

미세먼지, 지구 온난화 등의 요인으로 공기청정기와 같은 에어가전 수요가 상승하였고, 전 세계적인 이상기후의 영향으로 최근 수년간 폭염이 반복되며, 에어컨과 같은 냉방가전의 신규 구매 및 고사양 제품으로의 교체구매가 늘어났습니다.

IT기술의 발전은 가전산업에도 큰 영향을 미쳤습니다. 스마트폰 보급률 상승으로 다양한 가전에 정보통신 기술이 접목 가능한 환경이 조성되어, 냉장고, 에어컨을 비롯하여 공기청정기, 세탁기 등 대부분

본의 가전이 어플리케이션 하나로 통제가능한 기술적 기반이 마련되었습니다. 이로 인해, 스마트 IoT기술을 탑재한 제품들이 대거 등장하여 새로운 프리미엄 라인업으로 구축 되었습니다.

(2) 산업의 성장성

전통적인 가전제품의 시장은 거의 포화된 상태로, 신규 수요 창출보다는 교체 수요가 주도하는 성장의 형태가 될 것으로 판단됩니다. 그러나, 생활수준의 상승으로 뉴라이프 가전의 수요가 늘어나고, IoT기술이 접목된 프리미엄 가전의 매출도 성장세에 있습니다. 또한, 시장 트렌드와 소비자 욕구변화가 이전보다 빠르게 전개되며 지속적으로 교체수요도 발생할 것으로 예상합니다.

지구환경의 급격한 변화로, '그린', '에코 프렌들리'의 가치에 주목한 소비자를 중심으로 친환경, 에너지효율, 절전제품의 가치가 높아졌습니다. 또한, 가전 구매시에도 디자인적인요소를 중요시하는 젊은 층이 주요 소비타겟으로 성장하며 팬시한 디자인이 가전산업에 새로운 키워드로 떠오르고 있습니다. 이와 같은 친환경 제품, 팬시가전 제품은, 일반 제품에 비해 고가로 책정되나, 꾸준히 판매가 증가하여 시장 성장을 견인하는 데 한 부분을 담당하고 있습니다.

(3) 경쟁환경 변화

한국 가전제품의 기술력과 디자인 부분은 이미 전 세계에서 인정받고 있습니다. 그러나, 지속적으로 프리미엄화가 진행되는 가전 카테고리외 그 외 카테고리간 격차가 커지며 전자레인지, 전기주전자, 푸드프로세서와 같은 소형 주방가전은 가격 경쟁력을 갖춘 해외제품과 중소기업 제품이 선전하고 있습니다. 반면, 드라이어, 청소기 등 일부 생활가전과 대형 냉장고 등 주방가전 부문의 시장은 초고가, 초저가 시장으로 양분되어 그 격차가 좁혀지지 않고 있습니다.

기존에 정수기나 비데로 대표되던 가전제품의 렌탈이 거의 전 가전 카테고리로 확대되며 구매 수요가 렌탈 수요로 이동하는 시장의 변화가 진행되고 있습니다. 통계에 따르면, 2018년도 국내 주요 가전 렌탈업체 6개 사의 매출은 4조원 수준입니다. 이는, 2018년도 전체 주방, 생활가전시장 매출 25조원의 15% 수준입니다. 1인 가구 증가와, 제품의 다변화 등 다양한 요소가 결합되며 국내 렌탈시장은 지속적으로 성장할 것으로 예상합니다.

나. 회사의 현황

(1) 사업 카테고리별 현황

a. 미식가전

당사의 주력제품인 김치냉장고 관련내용 위주로 정리하였습니다.

- 산업의 개요

'90년대부터 주거환경이 일반 주택에서 아파트, 빌라 등 공동주택으로 변화함에 따라 김치냉장고의 수요가 창출되었습니다. 국내 최초의 김치냉장고 덩채를 시작으로, 경쟁사에서 다양한 제품을 시장에 선보이며 국내 김치냉장고 시장 규모는 1조원규모로 성장하였습니다. 한국에서 김치냉장고는 TV, 냉장고, 세탁기와 함께 생활필수가전으로 인식되고 있습니다.

아직까지 김치냉장고는 국내와 해외 교포사회를 중심으로만 한정적인 시장입니다. 이에, 당사는 김치냉장고의 높은 보존성을 앞세워 다용도 신선식품 보관 가전으로 포지셔닝하고 소비자의 인식을 바꾸기 위해 노력하고 있습니다.



- 최근 경향

최초의 김치냉장고는, 김치독과 같이 땅에 묻는 형태로 개발되었습니다. 이와 같은 뚜껑형 제품에서 보관용기 이동성을 높이고, 다양한 제품 보관이 가능한 형태로 개발된 것이 스탠드형 김치냉장고입니다. 최근, 스탠드형 김치냉장고는 용량이 500리터까지 늘어나며 4도어 대용량 스탠드 김치냉장고가

시장 내 주력 제품으로 부상하고 있습니다.

1인 가구에서도 신선식품 보관에 강점이 있는 김치냉장고를 가정에서의 첫 냉장고로 선택하는 사례도 있어 김치냉장고가 일반 냉장고의 보완재가 아닌 대체제로 자리잡을 가능성도 있습니다.

[김치냉장고 분류별 특징]

뚜껑형 김치냉장고	정식명칭	스탠드형 김치냉장고
문을 위로 여는 형태 직접 냉각 방식	방식	앞으로 여는 문과, 서랍이 있는 형태 통합식(직접-간접 혼합)냉각 방식
	이미지	
~250 리터 미만으로 구성	주 용량대	360~560 리터 용량대로 구성
1도어 1룸, 2도어 2룸 구성	구성	2도어 3룸 이상의 구조
<ul style="list-style-type: none"> 온도편차가 적어 고루 냉각 문을 여닫을 때 냉기 손실이 적어 김치 보관, 숙성에 최적화 됨 	장점	<ul style="list-style-type: none"> 내용물은 손쉽게 넣고 뺄 수 있음 다양한 식품 보관 가능 고급스러운 디자인
<ul style="list-style-type: none"> 성애가 잘 생김 음식을 들고 내기 불편함 	단점	<ul style="list-style-type: none"> 문을 여닫을때마다 온도변화가 큼

- 산업의 계절적 요인

김치냉장고는 계절성 상품으로 9~12월에 걸친 김장시즌에 연간 판매수량의 55% 이상이 집중되어 있으며, 극성수기인 10~11월 판매량이 전체 판매의 40% 이상을 차지합니다. 극성수기의 시장 시점은 매해 평균기온에 따라 1~2주의 차이를 보이지만, 온도 영향으로 성수기 판매량이 큰 영향을 받지 않습니다.

김치냉장고의 대형화 및 필수 가전화로 성수기 집중 비중은 낮아지고 있으며, 지난 3년간의 매출실적을 보면 상반기 매출이 차츰 증가하고 있습니다. 향후에는, 성수기 매출 집중도가 점차 해소되는 모습을 보일 것으로 예상합니다.

- 경기 변동과의 관계

김치냉장고는 권장사용기한이 7년인 대표적인 내구재로 비교적 일정한 교체주기를 가지고 있습니다. 경기변동에 따라 수요가 변동되기 보단 사용기한 경과 및 신규입주 또는 이사 등의 사유로 구매가 이루어지는 경향이 존재합니다

b. 에어가전

공기청정기, 에어컨 등 공기정화 가전에 관련한 내용입니다.

- 산업의 개요

한국에서 에어가전은 새집증후군, 황사 등의 이슈를 해결하기 위해 도입되었습니다. 최근5년 사이

심각해진 미세먼지 문제, 공기 중 유해물질, 주상복합 아파트 환기문제에 대한 해소책으로 에어가전의 수요가 성장하였습니다.

- 최근 경향

국내 공기청정기 판매량은 2014년 40만대에서 2019년 400만대 수준으로 성장하였습니다. 이는 한 장소에서 각 방마다 에어가전을 설치하여 사용하는 수요가 늘어난 것에서 기인한것으로 해석됩니다. 더불어, 공기청정 효과와 Coverage가 넓은 대용량 제품 하나를 사용하려는 성향도 강해지고 있어 대용량 제품의 판매도 꾸준히 증가세에 있습니다. 라이프스타일에 따라 필터 타입을 달리 구성한 맞춤형 제품도 등장하며 사이즈의 대형화, 기능에 따른 세분화의 경향을 보이고 있습니다.

거주지, 사무실에서 사용하는 거치형 제품뿐 아니라 차량용, 휴대용과 같이 소형화 된 제품이 속속 등장하며 에어가전 시장에도 새로운 세그먼트가 성장하는 중입니다. 국내뿐 아니라 전 세계적으로 대기오염이 심해지며 글로벌 공기청정기 시장은 연평균 10% 내외의 성장률을 보입니다. 특히, 중국과 인도의 공기청정기 보급률이 5% 미만으로 성장 가능성이 높은 시장으로 여겨져, 한국의 인지도 있는 업체들이 적극적으로 진출하고 있습니다.

- 산업의 계절적 요인

황사와 미세먼지가 집중되는 봄철에 공기청정기 수요가 집중되어 있었으나, 대기오염이 심각해지며 계절성이 계속 줄어들어 봄부터 가을까지 꾸준히 수요가 있는 카테고리로 자리잡고 있습니다. 에어워셔는 가습과 공기청정의 기능이 동시에 가능한 제품으로 가습기의 대체제라는 인식이 있어, 건조한 겨울철에 수요가 집중 되어 있습니다.

c. 에어컨

당사의 위니아 에어컨에 관련한 내용입니다.

- 산업의 개요

에어컨은 일정한 공간을 사람이 생활하기 쾌적한 온도, 습도로 유지시키기 위한 목적으로 개발되었습니다. 국내에는 1960년대 범양상선에서 일본 다이켄 제품을 수입 판매하며 소개되었고, 1968년 금성사(현재 LG전자)가 미국 GE와 기술 합작으로 에어컨을 출시하며 국내 최초의 에어컨이 출시되었습니다. 이후 당사를 비롯하여 삼성전자, 대우전자에서도 제품을 출시하며 가정용 에어컨의 보급이 가속화되었습니다.

국내 에어컨 시장은 LG전자, 삼성전자 제품의 시장 점유율이 85% 수준이고 그 외에 당사,캐리어, 대우, 센추리 등이 나머지 15%를 점유하는 과점형태의 시장 입니다.

- 최근 경향

가정용 에어컨은 반제품 형태의 실내기, 실외기를 각 가정의 환경에 맞게 위치하고 배관 연결을 필요로 하는 사업으로 브랜드, 성능(에너지소비효율), 품질, 가격 외에도 설치 비용 및 설치 품질, 성수기 설치 시간도 경쟁의 한가지 요소입니다. 또한, 한번 설치하면 사계절 노출되어 있는 제품으로 인테리어적인 요소도 매우 중요하여 디자인 트렌드에도 민감한 편입니다.

2016년 이후로는 IoT 기술을 활용하여 외부에서도 전원제어가 가능해야 소비효율 1등급을 받을 수 있기 때문에, 해외 브랜드나 국내 중견업체들에게는 진입장벽이 형성되는 경향이 있습니다.

- 산업의 계절적 요인

에어컨은 대표적인 계절 가전으로, 3~6월에 매출의 80% 이상이 발생합니다. 그러나 환경변화에 따른 공기조화 이슈가 거의 1년 내내 지속되며, 에어컨은 냉방 기능 외에도 청정, 제습 등 기능을 추가하고 냉난방이 동시에 되는 제품도 출시하며 사계절 가전으로의 변화를 시도하고 있습니다. 이러한 노력으로 계절과 기온에 대한 의존도를 낮추려는 시도를 하고 있습니다.

- 경기 변동과의 관계

에어컨은 비교적 높은 가격대의 가전으로, 트렌드 요인보다는 기후 등 환경적 요인과 이사와 같은 물리적 변화나 극단적인 기후 변화로 교체나 신규 구입 필요성이 높아져 구매하는 제품입니다. 그 이유로, 경기 호황과 불황에 대체재의 사용으로 수요가 감소할 가능성은 아주 낮은 것으로 판단합니다.

d. 세탁가전

당사의 위니아 세탁기, 건조기에 관련한 내용입니다.



- 산업의 개요

과거에 빨래는 특히 체력소모가 많은 가사노동에 속했습니다. 또한, 계절과 상관없이 반복적으로 이루어져 건강을 해치는 요인이 되기도 하였습니다. 이를 해결한 것이 세탁기로, 한국 최초의 전자 세탁기는 '69년 금성사(현, LG전자)에서 일본 히타치와 기술합작으로 출시한 백조세탁기입니다.

최초에 세탁기는 3kg 대에 탈수기도 별도로 있었으나, 현재는 일체형에 용량도 15kg 이상으로 발전했습니다. 또한, 탑로드(Top-load, 통돌이) 방식에서 프론트로드(Front-load, 드럼형)으로 진화하며 U.I가 개선되어 소비자의 사용 만족도가 높아졌습니다.

최근 대기질 하락 이슈로 건조기에 대한 수요가 늘어나고 있습니다. 이에 따라, 건조기시장이 전반적으로 성장하고 있으며 국내 기업은 수입 제품과의 차별성을 가지기 위해 이불 등 큰 빨래도 건조 가능한 대용량 건조기 개발에 투자하고 있습니다.

[세탁기 분류별 특징]

탑로드 세탁기	정식명칭	프론트로드 세탁기
통의 회전에 의한 마찰로 의류 등을 세탁하는 방식	방식	통의 저속으로 회전시켜 세탁물을 아래로 떨어트리는 낙차로 세탁
	이미지	
<ul style="list-style-type: none"> ▪ 대형 세탁물을 빨래하기 쉬움 ▪ 초기 구입비가 상대적으로 저렴 ▪ 소비전력이 상대적으로 적음 	장점	<ul style="list-style-type: none"> ▪ 빨래를 넣고 빼기 쉬움 ▪ 상대적으로 의류 손상이 적음 ▪ 상대적으로 물 사용량이 적음 ▪ 소음이 적음
<ul style="list-style-type: none"> ▪ 마찰 방식으로, 옷감 손상 가능 ▪ 상대적으로 물 사용량이 많음 ▪ 세탁 소음이 있음 	단점	<ul style="list-style-type: none"> ▪ 용량이 작아, 대형 빨래 어려움 ▪ 소비전력이 높음 ▪ 세탁시간이 상대적으로 김

- 최근 경향

세탁가전은 사용자의 니를 높이기 위해 기존의 탑로드 방식을 프론트로드로 개선함과 동시에, 스팀 세탁/알러지케어/맞춤건조 등 다양한 기능을 제공하고 있습니다. 더불어, IoT기술을 접목하여 원격 제어가 가능해지고, 음성인식 기능까지 추가되며 의류에 맞는 세탁/건조방식을 추천하는 스마트 가

전으로의 변모를 보여주고 있습니다.

게다가, 물 사용량을 최소화하고 에너지 효율을 높인 모델이 출시되는 등 지속적으로 제품의 환경 유해성을 낮추려는 시도가 이루어지고 있습니다.

(2) 핵심 경쟁력

종합가전은 대규모의 기술투자, 설비 투자, 유통망 구축, 사후 서비스 체계를 갖춰야 하고 가격대가 높은 대형제품 일수록 이러한 요소에 소비자의 신뢰도가 영향을 많이 받습니다. 그러므로, 당사와 같이 대형 가전을 보유한 종합가전 회사가 성장하고 발전하는 데 있어 기술, 디자인, 영업 경쟁력과 서비스 경쟁력은 매우 중요한 요소로 꼽을 수 있습니다.

a. 기술 경쟁력

연구개발 담당 조직 위니아딴채 연구개발센터는 경기도 성남과 충청남도 아산에 연구개발 기반을 두고 있으며, 성남 연구개발센터에서는 선행 연구 및 제품 개발, 밥맛 연구를, 아산(성능 및 신뢰성)시험센터에서는 제품 신뢰성 및 성능 시험, 김치에 대한 개발품질 검증 업무를 진행하고 있습니다.

연구개발센터는 CTO(최고기술경영자)산하에 연구개발센터장, 선행제품개발담당, 냉장고개발담당, 에어가전개발담당, 제어개발담당, 시스템개발담당, 세탁기개발담당을 포함한 12개 팀, 약 80여 명의 연구인력으로 구성되어 있습니다. 주요 연구는 냉동시스템, 열유동최적화, 소음 및 진동, 구조 최적화, 핵심 요소기술 및 신기술 연구, 김치/밥 맛, 미생물 연구, 다양한 식품 저장성 등 연구 중심으로 미식가전, 주방/생활 가전, B2B 분야의 제품을 개발하여 고객이 필요한 것을 최고로 만들기 위한 활동을 영위 하고 있습니다.

[보고서 제출일 현재 지적재산권 보유현황]

구분	특허		실용신안		디자인		상표		총계	
	출원	등록	출원	등록	출원	등록	출원	등록		
국내	795	678	-	2	23	477	9	257	2,241	
해외	미국	-	11	-	-	3	14	2	5	35
	중국	1	10	-	-	2	33	4	23	73
	일본	1	3	-	-	-	5	-	5	14
	기타	4	5	-	-	-	26	72	106	213
	계	6	29	-	-	5	78	78	139	335
총계	807	736	-	2	33	633	165	535	2,911	

[보고서 제출일 현재 주요 지적재산권 내용]

구분	주요 내용
특허	김치냉장고의 고내온도 제어 방법, 냉각 제어 방법 등
실용신안	김치냉장고, 김치보관용기, 전기압력밥솥 등
디자인	김치냉장고, 에어컨디셔너, 전기압력보온밥솥 등
상표	딴채, 에어컨, 딴채죽, 위니아, 스포워셔 등

b. 디자인 경쟁력

가전제품 디자인은 제품의 특성과 구조를 종합적으로 이해하고 디자인에 녹일 수 있는 역량을 필요로 합니다. 때문에 중견기업의 경우 해당 인력자원이 한정적이어서, 외주 디자인전문 회사를 통해 디자인을 조달하는 현실입니다. 그러나 이 경우 자사의 디자인 철학을 상세히 반영하기 어려워 디자인 경쟁력을 내세우기에는 한계가 있습니다.

당사의 경우, 2014년초 3명의 인원으로 외주 디자인 관리해오던 디자인팀 개념의 조직에서 2016년부터 CEO직속의 디자인센터로 격상시켰으며, 2019년에는 R&D와의 긴밀한 협업을 위해 CTO산하 디자인센터 체제로 변경하였으며, 현재 임원 포함 14명 체제로 조직을 강화시켰습니다.

디자인센터는 계속하여 자체 디자인율을 높이고 제품별 디자인에 당사만의 정체성을 정립해 가고 있습니다. 특히 2018년부터는 대우전자 인수와 함께, 위니아대우 디자인센터와의 긴밀한 협력을 통해 많은 시너지 효과를 발생 시키고 있습니다. 또한 2017년부터 선행디자인기획Part를 신설하여 선행디자인기획에 박차를 가하고 있습니다. 특히, 2018년부터 '선행/전략 팀'을 신설하여 선행전략기획업무를 본격화 하였습니다.

2017년부터 한국산업기술평가관리원에서 주관하는 디자인 혁신역량 강화 사업을 필두로 국가기관의 지원과 여러 인프라기업과의 협업을 기획 및 진행하여 선행디자인 개발 및 디자인 혁신역량 강화를 본격화시키고자 노력하고 있으며, 2018년도에는 신규과제1건을 추가로 진행함으로써 선행디자인 혁신역량을 더욱 강화시키고 있습니다. 2019년에는 총2건의 정부지원과제를 수행 하였습니다. 또한 2020년 정부지원과제를 신규1건 수주하여 현재 국책과제 총3건을 수행 중 입니다.

디자인연구소는 디자인경영조직으로 재조직된 2015년부터 세계4대 디자인 어워드인 IF, red-dot, GOOD DESIGN, IDEA 등 대표적인 해외 어워드에서 매년 성과를 이뤄내고 있습니다. 특히 2017년은 일본 'GOOD DESIGN'을 수상함으로써, 세계4대 디자인어워드 그랜드 슬램 이라는 성과를 이뤘습니다. 또한 산업통상자원부가 주최하고 한국디자인진흥원이 주관하는 '2017년 글로벌 생활명품'에 당사의 제품이 선정되어 글로벌 생활명품으로서의 가치도 인정받았습니다. 2018년에는 일본 'GOOD DESIGN'에서도 수상 실적을 이뤄냈으며, 디자인센터 이래 최초로 IDEA 컨셉디자인부문에서 2건의 수상을 하면서, 선행 컨셉디자인 경쟁력을 입증하였습니다. 2018년에 이어 2019년에도 IDEA 어워드에서 총4건의 수상을 받아 디자인 경쟁력이 더욱 강화되었음을 입증하였습니다. 이처럼 디자인연구소는 계속하여 당사 디자인의 우수성을 입증하고 소비자에게 그 혜택을 제공할 수 있도록 노력할 예정입니다.

[2019 국내/외 디자인 어워드 수상 실적]

위니아딤채 | 2019 국내/외 디자인어워드 수상 실적

해외어워드						국내어워드								
IDEA 2019			2019 GOOD DESIGN (JP)			2019 GOOD DESIGN (KR)			2019 PINUP			2019 대한민국디자인대상		
종류	이미지	결과	종류	이미지	결과	종류	이미지	결과	종류	이미지	결과	종류	이미지	결과
Dimchae mini		Finalist	당밀저장 입체락		Finalist	당밀저장 입체락		GD인중	당밀저장 입체락		Best of Best	스마트 드론가습기		특선 (SPECIAL PRIZE)
주방형 공기청정기		Finalist	입체4R Stand		Finalist	입체Mini 칸버티블		GD인중	입체4R Stand		Best100			
						프라우드 230900 헤드메달 CMF		GD인중	입체Mini 칸버티블		Best100			
									스프링서 (공기청정)		Best100			
									21KG 전자용 세탁기 (M639R)		Finalist			

[역대 수상 실적]

디자인센터 역대 수상실적

세계 4대 디자인어워드는 세계 4대 영화제에 버금가는 디자인계 최고의 어워드입니다.
 세계 4대 영화제
 칸느 영화제, 베를린 영화제, 베니스 영화제, 제네바 영화제

역대 수상작 / 역사적인 디자인 제품

디자인영역 도입

1999~2014	2015	2016	2017	2018
0건		 전년 대비 500% 상승 국내 업계 최초 간격합출 감자냉장고 데워수상	 브렌드 최초 일본 굿디자인 수상	 가공소 디자인혁신특별전시회 서비스디자인우수제품 공적 공표 21.04.20~21.12.31

국내 2대 디자인어워드

국내 2대 디자인 어워드는 굿디자인어워드, 핀업 디자인어워드, 국내에서 가장 공신력 있는 디자인 인증 제도입니다.

1999~2014	2015	2016	2017	2018
0건	 산업통상자원부 장관상 수상 한국 디자인진흥원장상 수상	 가습용 온도당상 수상		 WIFA 에어리서 "스마트" 산업통상자원부 장관 한국디자인진흥원 한국디자인진흥원 수상 글로벌 생활명품 선정

기타 인증수상

산업통상자원부 주최 한국디자인진흥원 주관 글로벌 생활명품 선정제도 국가지원사업 우선선정 등의 다양한 혜택이 주어집니다.

c. 영업 경쟁력

당사는 국내에 양판점, 할인점, 백화점 등의 혼매 유통채널 외에 203개의 전속유통점을 운영하고 있

는 위니아에이드로 나뉘어져 있으며, 주력 판매제품인 김치냉장고의 시즌성을 고려 시즌샵의 형태도 탄력있게 운영하고 있습니다. 당사가 전속 유통력을 보유하고 있다는 점은 매우 큰 장점으로, 당사가 지향하는 종합가전사로의 도약에도 큰 역할을 할 예정입니다.

김치냉장고 외 다수의 제품군을 확대하여 매출의 시즌 집중도를 완화하려는 작업이 진행 중이며 에어컨 및 냉장고, 세탁기 등이 큰 역할을 할 것으로 예상합니다.

[보고서 제출일 현재 국내 전속 유통점 현황]

지 역	유통점 수 (단위: 점)
서울	37
경기	49
충청	26
호남	23
영남	21
부산	20
웰빙(직영점)	27
합 계	203

내수의 경우 당사는 위니아에이드를 통한 자체 전문점 유통망을 확보하고 있으며, 가전유통의 주요 채널로는 양판점(하이마트/전자랜드)과 온라인(쇼핑몰) 홈쇼핑, 할인점(이마트/홈플러스/이랜드리테일), 백화점 영업으로 구분 되어 있습니다. 또한 B2B, 조달시장 등을 타겟으로 신규유통을 지속적으로 창출하여, 국내외 소비자들의 제품구매 편의를 확대하기 위한 노력을 진행하고 있습니다.

수출은 매출 중 2% 규모로 미미한 수준이며, 대부분 중국, 일본, 미국 교민을 대상으로 판매하고 있습니다. 또한 다양한 지역에 해외 거래선을 가지고 수출 확대를 위해 노력하고 있습니다.

[보고서 제출일 현재 해외 주요 거래선 현황]

구분	지역	구분	거래품목
중국	SHANGHAI	거래선	김치냉장고 외
미국	NEW YORK		김치냉장고
	LAKEWOOD		
캐나다	VANCOUVER		
일본	TOKYO		
호주	SYDNEY		
뉴질랜드	AUCKLAND		

C-1. 판매 전략

구분	판매경로	판매전략
위니아 딤채	양판점	- 對 바이어 법인영업 관계개선, 바이어 물류관리 대행 통한 One-stop 서비스 영업병행
	/할인점	- 판매접점 관리/매장관리/평가 모니터링 수시운영 통한 판가 경쟁력 지속확보
	/백화점	- 지점특당/지사시상/판매사원 시상 등 다양한 판매접점 인센티브 지원을 통한 집객 대비 판매 효율 확대노력

		<ul style="list-style-type: none"> - 직거래 및 벤더사 통한 매장관리/인력교육/판매강화 판매자 시상 및 주말 동선/타임세일 등 실판매 확대제고 - 종합가전사로서의 브랜드이미지 제고를 위한 고가 제품군의 프리미엄 이미지 제고 위한PR 채널로서의 역할
	온라인 /홈쇼핑	<ul style="list-style-type: none"> - 쇼핑몰 내 검색/연동광고 시즌별 집행, 사은품/고객상품평 데이터 누적관리 통한 고객신뢰도 제고 - 시즌 중/시즌 종료 후 전용모델 및 이월상품 관리운영으로 저가지향 소비자들의 눈높이 맞춤형 판가운영 - 특히 시즌 중에는 쇼킹딜, 특가행사등의 이벤트 운영획득 영업을 통해 성수기 실판매 확대 기여 - 벤더사와의 공동 영업: 홈쇼핑 채널 시간대 확보영업 진행 - 벤더사와의 공동 영업을 통한 홈쇼핑 채널 시간대 확보영업 진행 - 확정구매 효율을 높이기 위한 사은품조달, 영상물 제작등 제한된 시간내 최대 판매를 위한 양질의 콘텐츠 제작
	직판 /공조 등	<ul style="list-style-type: none"> - 건설사/관공서/기업고객 수주를 위한 법인영업 진행, 기존 고객사와의 관계 개선, 신규 고객사 발굴을 통한 수주 영업 진행 - 기업체 특판을 통한 대량수주 고객사 발굴, 복지물 입점 영업을 통한 안정적인 판매처 확보
위니아 에이드	전문점 /웰빙점	<ul style="list-style-type: none"> - 전국 198개 지역상권 내 점점관리, 전단지, 차량광고, 옥외광고 통한 지역상권 상생 기반확보 - 매장평수 40평대 이상의 중대형 매장 '위니아랜드'를 활용한 종합가전 체인점 지속적인 확장영업 - 전국 웰빙직영점 내 카운셀러를 통한 인적/방문 영업으로 찾아가는 단골영업 병행 전개 - 기타 지역별 거점별 특판활동을 통한 직특판 수주영업

d. 시장 점유율

당사 김치냉장고는, 출시 이후로부터 현재까지 가장 높은 인지도와 시장점유율을 기록 하고 있습니다. 이로 인해, “김치냉장고=딤채”라는 인식이 있습니다.

[김치냉장고 최근 3개년 판매량 기준 시장점유율]

2019년		2018년		2017년	
회사명	시장점유율	회사명	시장점유율	회사명	시장점유율
위니아딤채	39.96%	위니아딤채	37.61%	위니아딤채	37.24%
A	26.14%	A	28.90%	A	30.76%
B	30.97%	B	29.73%	B	28.13%
3사 합계	97.07%	3사 합계	96.23%	3사 합계	96.12%

출처 : 당사추정치, GFK 데이터 기준 당사의 보정작업을 통한 추정치

김치냉장고 점유율에 대한 객관적인 자료는 존재하지 않습니다.

이에, 당사는 사설기관인 GFK 데이터와 당사 실매출 차이에 대해 일부 보정작업을 통해 시장 점유율을 추정하고 있습니다.

(3) 주요 원재료 등에 대한 사항

a. 주요 원재료 매입 현황 (단위: 백만원)

주요 제품명	원/부재료명	제22기2분기		제21기		주요 매입처	
		매입액	비율	매입액	비율		
미식가전	스탠드형	도어류 등	51,505	34.0%	182,237	37.0%	대유플러스 등
	뚜껑형	COMP류 등	18,874	12.5%	74,777	15.2%	삼성전자 등
주방/	에어컨-스탠드형	설치차재 등	12,899	8.5%	40,145	8.2%	유진테크노

생활가전	상품	에어컨-룸형 등	50,361	33.3%	148,903	30.3%	SKYWORTH등
	프리미엄 냉장고 등	사출류 등	17,705	11.7%	46,115	9.4%	삼오텍 등

b. 주요 원재료 평균가격 변동 현황 (단위: 원)

사업부문	주요 제품명	품목	제22기2분기	제21기
미식가전	스탠드형	도어류 등	196,809	197,267
	뚜껑형	COMP류 등	26,216	27,550
주방/생활가전	에어컨-스탠드형	설치자재 등	24,610	24,174
	프리미엄 냉장고	사출류 등	84,903	99,386

(4) 생산 및 설비에 관한 사항

a. 생산 능력

(단위: 대)

구분	품목	제22기 반기	제21기	제20기
위니아딤채	김치냉장고	94,488	188,976	188,976
	프리미엄냉장고	28,272	56,544	56,544
Dayou Winia Thailand	에어컨(실내기)	47,760	-	-
	에어컨(실외기)	26,640	-	-
	세탁기	20,160	-	-
	제습기	9,520	-	-
	공기청정기	43,760	-	-

* 생산능력 산출 기준=일 생산량(8hr) x 작업 일 수

* 태국공장(Dayou Winia Thailand) 생산 능력은, 실제 생산 개시일부터 2분기 말까지의 생산능력임

b. 생산 실적

(단위: 대)

구분	품목	제22기 반기	제21기	제20기
위니아딤채	김치냉장고	53,340	176,122	154,889
	프리미엄냉장고	2,397	6,606	6,885
Dayou Winia Thailand	에어컨(실외기)	27,921	-	-
	에어컨(실내기)	22,483	-	-
	세탁기	9,547	-	-
	제습기	11,414	-	-
	공기청정기	36,522	-	-

c. 생산 가동률

(단위: %)

구분	품목	제22기 반기	제21기	제20기
위니아딤채	김치냉장고	84%	80%	73%
	프리미엄냉장고	69%	65%	52%

Dayou Winia Thailand	에어컨(실내기)	58%	-	-
	에어컨(실외기)	84%	-	-
	세탁기	47%	-	-
	제습기	120%	-	-
	공기청정기	83%	-	-

* 생산가동률=실제 인력 투입시간/총 인력 투입 가능시간

d. 생산설비 현황

- 2020년 반기 생산설비 현황 (단위: 백만원)

구분	자산	기초장부가액	당기증감		당기상각	기말장부가액	비고
			증가	감소			
위니아당채	토지	51,538	513	-	-	52,051	-
	건물	31,893	536	-	600	31,829	-
	구축물	1,717	-	-	56	1,661	-
	기계장치	5,832	-	-	648	5,184	-
	기타유형자산	16,177	2,240	342	5,653	12,422	-
	소계	107,157	3,289	342	6,957	103,147	-
위니아에이드	토지	14,590	-	-	-	14,590	-
	건물	12,356	-	-	162	12,194	-
	구축물	176	-	-	4	172	-
	기계장치	111	-	-	10	101	-
	기타유형자산	14,060	4,720	6	3,956	14,818	-
	소계	41,293	4,720	6	4,132	41,875	-
Dayou Winia Thailand	토지	6,830	-	-	-	6,830	2020.06.30 환율 적용
	건물	5,191	469	-	135	5,525	2020.06.30 환율 적용
	구축물	3,436	5,380	-	591	8,225	2020.06.30 환율 적용
	기계장치	3,160	5,403	-	340	8,223	2020.06.30 환율 적용
	기타유형자산	365	2,018	-	42	2,341	2020.06.30 환율 적용
	소계	18,982	13,270	-	1,108	31,144	-
합계	167,432	21,279	348	12,197	176,166	-	

- 설비의 신설, 매입계획 (단위 : 백만원)

구분	투자기간	투자대상 자산	투자효과	총투자액	기투자액	향후투자액	비고
신설/증설	2019.01 ~ 2019.12	건물/설비	생산능력 증가	5,966	5,966	-	-
신설/증설	2020.01 ~ 2020.03	건물/설비	생산능력 증가	12,949	3,663	9,286	-

(5) 매출에 관한 사항

- 매출 실적

[주요 카테고리별/법인별 반기 매출액] (단위: 백만원)

구분		제22기	제21기	제 20기	비고	
위니아 당채	미식가전	내수	94,529	67,121	49,047	-
		수출	1,606	2,249	1,860	-

	주방/생활가전	소계	96,135	69,370	50,908	-
		내수	123,376	173,734	125,953	-
		수출	10,717	867	249	-
	합 계	소계	134,093	174,601	126,203	-
		내수	105,246	240,855	175,001	-
		수출	12,322	3,116	2,110	-
종속회사	위니아에이드	내수	174,544	89,065	67,006	-
		수출	-	-	-	-
		소계	174,544	89,065	67,006	-
	상해위니아 전자무역	내수	-	-	-	'18년 2분기, 지분 양도 (위니아대우)
		수출	-	-	398	
		소계	-	-	398	
	Dayou Winia Thailand	내수	-	-	-	'20년 1분기, 가동 시작
		수출	21,112	-	-	
		소계	21,112	-	-	
	WINIA MEXICO Home Appliance S.A. de C.V.	내수	-	-	-	-
		수출	-	-	-	-
		소계	-	-	-	-
내부매출			(84,815)	(67,882)	(54,438)	
합 계			341,068	265,154	190,076	

2. 수주상황

- 해당사항 없음

3. 시장 위험과 위험 관리

가. 위험관리

(1) 자본위험 관리

연결실체는 부채와 자본 잔액의 최적화를 통하여 주주이익을 극대화시키는 동시에 계속기업으로서의 존속가능성을 보장할 수 있도록 자본을 관리하고 있습니다. 연결실체의 자본구조는 차입금에서 현금및현금성자산을 차감한 순부채와 자본으로 구성되어 있습니다. 한편, 당기말과 전기말 현재 연결실체가 자본으로 관리하고 있는 항목의 내역은 다음과 같습니다(단위:천원).

구 분	당기말	전기말
차입금 총계	232,812,545	105,178,644
차감 : 현금및현금성자산	(45,421,139)	(15,410,546)
순차입금	187,391,406	89,768,098
자본총계	105,608,734	119,378,577
자본총계 대비 순차입금 비율	177.4%	75.2%

(2) 금융위험 관리

연결실체는 금융상품과 관련하여 시장위험(외환위험, 이자율위험), 신용위험, 유동성위험과 같은 다양한 금융위험에 노출되어 있습니다. 연결실체의 위험관리는 연결실체의 재무적 성과에 영향을 미치는 잠재적 위험을 식별하여 연결실체가 허용가능한 수준으로 감소, 제거 및 회피하는 것을 목적으로 하고 있습니다. 연결실체의 전반적인 금융위험관리 전략은 전기와 동일합니다.

1) 시장위험

연결실체는 주로 환율과 이자율의 변동으로 인한 금융위험에 노출되어 있습니다.

가. 환위험관리

연결실체는 외화로 표시된 거래를 하고 있기 때문에 USD 및 EUR 등의 통화에 대한 환율변동위험에 노출됩니다.

연결실체는 환위험관리를 위하여 외화의 유입과 유출을 통화별·만기별로 일치시킴으로써 외환리스크를 제거하는 Matching과 환율전망에 따라 외화자금 수급의 결제기일을 조정하는 Leading이나 Lagging을 우선적으로 이용합니다.

당반기말과 전기말 현재 기능통화 이외의 외화로 표시된 화폐성자산 및 부채의 원화 장부금액은 다음과 같습니다(단위:천원).

환 종	자 산		부 채	
	당기말	전기말	당기말	전기말
USD	30,384,910	20,506,465	38,367,659	17,476,300
EUR	-	-	-	-
JPY	-	-	43,094	-
THB	52,876,728	-	11,954,703	-
합 계	83,261,638	20,506,465	50,365,456	17,476,300

보고기간말 현재 다른 모든 변수가 일정하고 외화금액에 대한 원화의 환율 10%변동시 회사의 세전 이익 및 자본에 미치는 영향은 다음과 같습니다(단위:천원).

구 분		세전이익에 대한 영향		자본에 대한 영향	
		당기	전기	당기	전기
외화금액/원	상승시	3,289,618	(528,763)	2,565,902	(412,435)
	하락시	(3,289,618)	528,763	(2,565,902)	412,435

나. 이자율위험관리

① 이자율위험 관리정책

연결실체는 변동이자율로 자금을 차입하고 있으며, 이로 인하여 이자율위험에 노출되어 있습니다. 이를 관리하기 위한 위험회피활동은 이자율 현황과 정의된 위험성향을 적절히 조정하기 위해 정기적

으로 평가되며 최적의 위험회피전략이 적용되도록 하고 있습니다.

② 이자율 민감도분석

민감도분석은 당기말 현재 비파생상품의 이자율위험 노출에 근거하여 변동이자율부 부채의 경우 보고기간말 현재 남아 있는 부채금액이 연도 중 계속 남아 있었다고 가정하고 분석을 수행하였습니다. 이자율위험을 주요 경영진에게 내부적으로 보고하는 경우에 100bp 증감이 사용되고 있으며 이는 이자율의 합리적인 발생가능한 변동치에 대한 경영진의 평가를 나타냅니다. 만약, 기타 변수가 일정하고, 이자율이 현재보다 100bp 높거나 낮은 경우 당반기와 전반기 이익은 1,043,097천원 및 5,215원 감소/증가할 수 있으며, 이것은 변동이자율차입금의 이자율변동위험 때문입니다.

2) 신용위험

가. 신용위험 관리정책

연결실체는 신용위험을 관리하기 위하여 신용도가 일정 수준 이상인 거래처와 거래하고 있으며, 금융자산의 신용보강을 위한 정책과 절차를 마련하여 운영하고 있습니다. 연결실체는 신규거래처와 계약시 공개된 재무정보와 신용평가기관에 의하여 제공된 정보 등을 이용하여 거래처의 신용도를 평가하고 이를 근거로 신용거래한도를 결정하고 있으며, 담보 또는 지급보증을 제공받고 있습니다. 연결실체는 주기적으로 거래처의 신용도를 재평가하여 신용거래한도를 재검토하고 담보수준을 재조정하고 있으며, 회수가 지연되는 금융자산에 대하여는반기 단위로 회수지연 현황 및 회수대책이 보고되고 있으며 지연사유에 따라 적절한 조치를 취하고 있습니다.

나. 신용위험의 최대노출금액

당반기말 현재 연결실체가 보유하고 있는 금융자산의 신용위험에 대한 최대노출금액은 다음과 같습니다. 단, 획득한 담보물의 가치와 기타 신용보강에 따른 효과는 고려하지 아니하였습니다(단위:천원).

구 분	장부금액	최대노출금액
현금및현금성자산	45,421,139	45,421,139
매출채권	100,549,170	100,549,170
대여금 및 기타채권	33,340,899	33,340,899
장기대여금 및 기타채권	7,543,387	7,543,387
합계	186,854,595	186,854,595

연결실체가 보유하고 있는 금융자산의 신용위험에 대한 최대노출금액은 해당 금융자산의장부금액입니다.

다. 유동성 위험

연결실체는 유동성위험을 관리하기 위하여 단기 및 중장기 자금관리계획을 수립하고 현금유출예산과 실제현금유출액을 지속적으로 분석·검토하여 금융부채와 금융자산의 만기구조를대응시키고 있습니다. 연결실체의 경영진은 영업활동현금흐름과 금융자산의 현금유입으로 금융부채를 상환가능하다고 판단하고 있습니다(단위:천원).

구 분	잔존만기				장부금액
	1년 이내	1년 초과	5년 초과	당반기말합계	

		~5년 이내		(주1)	
무이자부 부채	94,353,184	846,487	-	95,199,671	95,199,672
이자부 부채	155,943,358	36,589,741	-	192,533,099	186,515,959
합 계	250,296,542	37,436,228	-	287,732,770	281,715,631

(주1) 원금 및 이자의 합계금액입니다.

(3) 금융자산과 금융부채의 상계

위니아에이드는 할인액 없음. 위니아덤채 별도 금액과 동일 상계되었거나 상계되지 않았으나 실행가능한 일괄 상계약정 또는 이와 유사한 약정 적용을 받는 인식된 금융자산의 종류별 내역은 다음과 같습니다(단위:천원).

구분	당기말					순액
	자산 총액	상계된	재무상태표	상계되지 않은 금액		
		부채총액	표시 순액	금융상품	수취한 현금담보	
매출채권	14,104,923	14,104,923	-	-	-	-

구분	전기말					순액
	자산 총액	상계된	재무상태표	상계되지 않은 금액		
		부채총액	표시 순액	금융상품	수취한 현금담보	
매출채권	13,592,419	13,592,419	-	-	-	-

실행가능한 일괄상계약정 또는 이와 유사한 약정의 적용을 받는 인식된 금융부채의 종류별 내역은 다음과 같습니다.

구분	당기말					순액
	부채 총액	상계된 금액	재무상태표	상계되지 않은 금액		
		자산총액		금융상품	제공한 현금담보	
매입채무	35,234,652	14,104,923	21,129,729	-	-	21,129,729

구분	전기말					순액
	부채 총액	상계된 금액	재무상태표	상계되지 않은 금액		
		자산총액		금융상품	제공한 현금담보	
매입채무	22,855,725	13,592,419	9,263,306	-	-	-

나. 금융자산 및 금융부채의 공정가치 등

(1) 당기말 및 전기말 현재 연결실체의 금융자산 및 금융부채의 장부금액과 공정가치는 다음과 같습니다(단위:천원).

구분	당기말		전기말	

	장부금액	공정가치	장부금액	공정가치
금융자산				
현금및현금성자산	45,421,139	45,421,139	15,410,546	15,410,546
매출채권	100,549,170	100,549,170	69,182,436	69,182,436
대여금 및 기타채권	33,340,899	33,340,899	47,843,365	47,843,365
파생상품자산	605,288	605,288	218,886	218,886
장기대여금 및 기타채권	7,543,387	7,543,387	6,986,267	6,986,267
기타포괄손익-공정가치금융자산	2,210,316	2,210,316	1,882,873	1,882,873
당기손익-공정가치금융자산	466,644	466,644	-	-
소 계	190,136,843	190,136,843	141,524,373	141,524,373
금융부채				
매입채무	94,102,885	94,102,885	101,627,065	101,627,065
미지급금 및 기타채무	60,181,453	60,181,453	60,387,116	60,387,116
단기차입금	88,159,659	88,159,659	46,708,444	46,708,444
유동성장기부채	16,150,000	16,150,000	14,200,000	14,200,000
장기차입금	14,400,000	14,400,000	18,850,000	18,850,000
회사채	20,000,000	20,000,000	25,420,200	25,420,200
장기미지급금 및 기타채무	846,487	846,487	1,235,856	1,235,856
금융리스부채	11,581,755	11,581,755	12,784,376	12,784,376
파생상품부채	-	-	-	-
소 계	305,422,239	305,422,239	281,213,057	281,213,057

(*) 활성시장에서 공시되는 시장가격이 없는 지분상품 중 공정가치를 신뢰성있게 측정할 수 없는 경우에는 원가로 측정하여 공정가치 공시에서 제외하였으며, 연결실체는 상기와 같이 금융자산 및 금융부채의 장부금액이 공정가치의 합리적인 근사치라고 판단하고 있습니다.

(2) 당기말 및 전기말 현재 공정가치로 측정하여야 하나 원가로 측정된 내역은 다음과 같습니다(단위:천원).

구 분	당기말	전기말
기타포괄손익-공정가치금융자산		
WINIADAEWOO LIMITED	102,249	102,249

(*) 사업초기로 공정가액을 신뢰성 있게 측정할 수 없어서, 원가로 측정하였습니다.

(3) 당기말 현재 공정가치로 측정되는 금융상품의 각 종류별로 공정가치 수준별 측정치는 다음과 같습니다(단위:천원).

구 분	수준1	수준2	수준3
금융자산			
파생상품자산		605,288	
기타포괄손익-공정가치금융자산	2,108,067	102,249	-
금융부채			
파생상품부채	-	-	-

공정가치 측정의 투입변수 특징에 따른 공정가치 서열체계는 다음과 같습니다.

- 수준 1 : 동일한 자산이나 부채에 대한 시장 공시가격
- 수준 2 : 시장에서 관측가능한 투입변수를 활용한 공정가치
(단, Level 1에 포함된 공시가격은 제외)
- 수준 3 : 관측가능하지 않은 투입변수를 활용한 공정가치

활성시장에서 거래되는 금융상품의 공정가치는 보고기간 말 현재 고시되는 시장가격에 기초하여 산정됩니다. 거래소, 판매자, 중개인, 산업집단, 평가기관 또는 감독기관을 통해 공시가격이 용이하게 그리고 정기적으로 이용가능하고, 그러한 가격이 독립된 당사자 사이에서 정기적으로 발생한 실제 시장거래를 나타낸다면, 이를 활성시장으로 간주합니다. 당사가 보유하고 있는 금융자산의 공시되는 시장가격은 매입호가입니다. 이러한 상품들은 수준1에 포함됩니다. 수준1에 포함된 상품들은 대부분 단기매매 또는 매도가능으로 분류된 KOSPI주가지수, KOSDAQ 주가지수에 속한 상장된 지분상품으로 구성됩니다.

활성시장에서 거래되지 아니하는 금융상품(예:장외파생상품)의 공정가치는 평가기법을 사용하여 결정하고 있습니다. 이러한 평가기법은 가능한 한 관측가능한 시장정보를 최대한 사용하고 기업특유정보를 최소한으로 사용합니다. 이때, 해당 상품의 공정가치 측정에 요구되는 모든 유의적인 투입변수가 관측가능하다면 해당 상품은 수준2에 포함됩니다.

만약 하나 이상의 유의적인 투입변수가 관측가능한 시장정보에 기초한 것이 아니라면 해당 상품은 수준3에 포함됩니다.

금융상품의 공정가치를 측정하는 데에 사용되는 평가기법에는 다음이 포함됩니다.

- 유사한 상품의 공시시장가격 또는 딜러가격
- 이자율스왑의 공정가치는 관측가능한 수익률곡선에 따른 미래 추정 현금흐름의 현재가치로 계산
- 선물환의 공정가치는 보고기간 말 현재의 선도환율을 사용하여 해당 금액을 현재가치로 할인하여 측정
- 나머지 금융상품에 대해서는 현금흐름의 할인기법 등의 기타 기법 사용

위와 같은 공정가치 추정금액은 일부 선물환 거래를 제외하고는 모두 수준 2에 포함됩니다.

4. 파생상품 및 풋백옵션 등 거래 현황

- 해당사항 없음

5. 경영상의 주요 계약

- 해당사항 없음

6. 연구 개발 활동

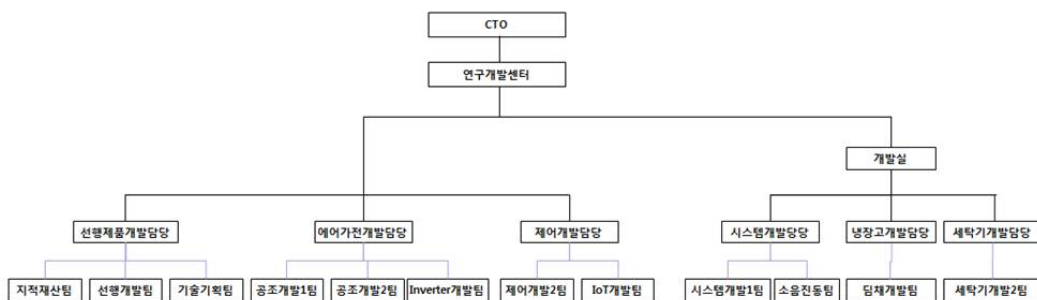
가. 연구개발 담당 조직

위니아딤채 연구개발센터는 경기도 성남과 충청남도 아산에 연구개발 기반을 두고 있으며, 성남 연

구개발센터에서는 선행 연구 및 제품 개발, 밥맛 연구를, 아산(성능 및 신뢰성)시험센터에서는 제품 신뢰성 및 성능 시험, 김치에 대한 개발품질 검증 업무를 진행하고 있습니다.

연구개발센터는 CTO (최고기술경영자) 산하에 연구개발센터장, 개발실장, 선행제품개발담당, 냉장고개발담당, 에어가전개발담당, 제어개발담당, 시스템개발담당, 세탁기개발담당을 포함한 12개팀, 약 80여 명의 연구인력으로 구성되며, 주요 연구는 냉동시스템, 열유동 최적화, 소음 및 진동, 구조 최적화, 핵심 요소기술 및 신기술 연구, 김치/밥 맛, 미생물연구, 다양한 식품 저장성 등 연구 중심으로 미식가전, 주방·생활 가전, B2B 분야의 제품개발을 하여 고객이 필요한 것을 최고로 만들기 위한 활동을 영위 하고 있습니다.

[연구개발센터 조직도]



나. 연구개발 비용

(단위 : 천원)

구 분		제22기 2분기	제21기	제20기
자산처리	원재료비	-	-	-
	인건비	-	-	-
	감가상각비	-	-	-
	위탁용역비	-	-	-
	기타 경비	-	-	-
	소 계	-	-	-
비용처리	제조원가	3,207,895	10,862,204	11,894,055
	판관비	222,118	478,525	665,883
합 계 (매출액 대비 비율)		3,430,013	11,340,729	12,559,937
%		1.49%	1.86%	2.40%

당사는 발생한 연구개발 비용을 회계처리 기준에 따라 제조원가 및 판관비에 반영하여 처리하고 있으며, 무형자산 회계처리기준에 의거하여 자산성이 존재하는 것으로 판단되는 개발비에 대해서는 무형자산으로 인식하고 있습니다.

다. 연구개발 실적

분야	연구개발과제	개발기간	연구 결과 (진행 과제목표)	기대효과
담채 (김치냉장고)	국내 최초 IoT적용 김치냉장고 개발	19.01 ~ 19.08	1. 국내 최초 김치냉장고 IoT 기술적용 2. New 3D곡면메탈 도어기술 구현 3. 소형 김치냉장고 신규 라인업 보강 4. 다용도 보관모드 신규 발굴 및 밀폐 보관 USP 강화	제품(상품)화
	4도어 포켓모델 등 김치냉장고 개발	18.03 ~ 18.08	1. 도어포켓 확대적용 (400L급 확대) 2. 독립냉각 USP 강화 (정온 냉장/냉동, 상하 듀얼탈취) 3. 급속 안전해동 4. 디자인 개선(내상 New Design)	
	에너지 등급 개선 김치냉장고 개발	16.04 ~ 17.07	1. 인체공학적 슬림팬들 개발 (우경형) 2. 습도, 탈취에 뛰어난 항도 인케이스 적용 (우경형) 3. 3가지 속성 모드 제품 적용 (스탠드형) 4. 청국장 속성 모드 개발 (스탠드형) 5. Bio 소재 적용한 신규 용기 개발 (스탠드형)	
	담채 Petit 소형 김치냉장고 개발	16.05 ~ 16.09	1. 모던 레트로 디자인 담채 뷔티 (100L) 소형 김치냉장고 개발 및 양산 2. 다양한 보관 모드 기술 적용 (김치/냉장/냉동/주류) 3. 포켓 디바이더 탈취제 개발 및 적용	
	담채 곡면 유리 개발	16.04 ~ 16.08	1. 컨투어 디자인 적용	
	담채 곡면 메탈 개발		2. 공간활용에 효율적인 가변형 도어 기술적용 3. 스탠드 종실 스페션 d존 구현 (쇠고기/돈육/장류/주류/견과류 보관모드) 4. 사용자 편의를 위한 담채 발효 미터 기술 적용 (김치 속성 Indicator)	
	담채 New Door (사출형) 개발	15.03 ~ 15.09	1. 곡선디자인 최신 트렌드 담채 마망 (428L) 개발 및 양산 2. 근접센서 개발 적용 3. 업계 최초 IoT 기술 적용	
	담채 New Door (메탈형) 개발	15.03 ~ 15.08	담채 메탈 김치냉장고 개발 및 양산	
	스마트 쿨링 시스템 개발	15.02 ~ 15.06	2015년 김치냉장고 양산 제품 적용	
	담채 R-600a 적용 기술 확보	15.05 ~ 15.09	1. R-600a 적용 기술 확보 향후 제품 적용 2. 방폭구조 (전장품/열교환기) 설계 및 시스템 최적화 완료	
	지방세포역제 (항비만) 효능연구	15.01 ~ 15.04	1. 경쟁사 모드 대비 약 2배 이상 효능 확보 2. 생김치 대비 약 8배 이상 지방세포 역제 (항비만) 효능 3. 전북대 식품영양학과 공동연구 (논문발표)	
	담채 스탠드 멀티 개발	14.05 ~ 14.10	담채 스탠드 멀티(5룸구현) 개발 및 양산	
	냉동 사이클 냉매 leak 감지 기술 개발	14.04 ~ 14.08	2014년 김치냉장고 양산 제품 적용	기술확보
	위험암 효능 검증 연구	14.03 ~ 14.05	1. 표준보관대비 약 2배 이상 항암효능 유지 장점 2. 우석대 식품생명공학과 공동연구 (논문발표)	기술확보, 제품적용
	오메가2 용량 확대 개발	13.03 ~ 13.09	1. 내용적 (+7L) 확대 2. 포터블 트레이 신규 개발	제품(상품)화
	고효율 인버터 압축기 개발	13.01 ~ 13.03	1. 2013년 김치냉장고 신모델 제품 적용 2. 고효율 인버터 제어방식 압축기 개발 (EER : 7.6 → 8.0)	기술확보, 제품(상품)화
오르니틴 발효 과학 연구	13.02 ~ 13.06	1. 경쟁사 속성 보관 대비 오르니틴 함량 2배 증가 2. 기존 발효과학 속성 대비 약 2배 이상 높음 3. 우석대 식품생명공학과 공동연구 (논문발표)		
프라우드	에너지 효율 개선	19.01 ~ 19.06	1. 프리미엄급 에너지 효율 1등급 2. 디자인 개선	제품(상품)화
	소형냉장고 개발	17.09 ~ 17.12	소형냉장고 208L (TMF) 개발 완료 및 양산	
	중형냉장고 개발	17.07 ~ 17.10	중형냉장고 메탈 3Door (280L) 개발 완료 및 양산	

		17.06 ~ 17.08	중형냉장고 4Door 479L 메탈도어 개발		
		16.12 ~ 17.05	중형냉장고 4Door 479L 개발 완료 및 양산		
		16.12 ~ 17.05	중형냉장고 신규 3Door (280L) 개발 완료 및 양산		
	메탈 도어개발	15.10 ~ 16.05	라운드 메탈 디자인 모델 (900L) 개발 및 양산		
	곡면 유리 도어 개발	15.10 ~ 16.03	곡면 유리 디자인 모델 개발 및 양산		
	프라우드® 소형 냉장고 출시	16.05 ~ 16.08	1. 소형냉장고 라인업 확대 개발 완료 (43L/87L/93L/118L/151L) 2. 레트로 디자인 소형냉장고 (118L 한정) 개발 및 양산 3. 국내 최저 수준 소음 (자사 실험치 기준) 적용		
		15.02 ~ 15.05	소형 냉장고 신규 라인업 (87L/151L) 개발 완료 및 양산		
	프라우드® 업소용 냉장고	15.02 ~ 15.03	개발 완료 및 양산		
	대용량 프리미엄 4R 냉장고 개발	12.11 ~ 13.04	1. 4/3Room 4Door Liner 일체형 성형		
	대용량 프리미엄 3R 냉장고 개발	13.02 ~ 13.07	2. Twin Home Bar 구현		
3. 직간냉 혼합 김치보관 공간 덩채 zone 구현					
4. Safe Guard Pillar 적용 (3R) 5. 컨버터블 쿨링존 맞춤형 구현					
4R 독립냉각 기술 개발	12.11 ~ 13.04	프라우드 냉장고 기술 적용	기술확보, 제품(상품)화		
덤채록	당질 저감 기능성 모델 개발	19.04 ~ 19.08	건강을 생각하는 당질 저감 기능성 밥솥 개발	제품(상품)화	
	수출 (북미향) 모델 개발	17.11 ~ 18.03	북미향 수출 Ring 10인 모델 개발 (인증 등)		
	열판 6인용 밥솥 개발	17.06 ~ 17.08	1. 6인 열판식 압력 밥솥 개발 완료 2. 에너지 효율 1등급 3. 파워쿡 2종 패킹 적용	기술확보 제품(상품)화	
	IH 비압력 (8인) 밥솥 개발	17.02 ~ 17.07	1. 8인 IH 비압력 밥솥 개발 완료 2. 순철 '철기명작' 내솥 개발 적용 3. 에너지 효율 1등급		
	가변밸브 기술 개발	17.01 ~ 17.06	가변밸브 고압 및 저압 기구적 구현 선행연구 진행		
	밥솥 소비전력 개선	16.10 ~ 현재	전기압력밥솥 소비전력 저감 연구 진행 중		
	밥솥 TOP 면상히터 개발	16.10 ~ 17.06	양산적용을 위한 밥솥 TOP 면상히터 개발		
	밥솥 Packing 기술 개발	16.07 ~ 16.11	Pressure & Inner Packing 기술 개발 완료		
	열판 10인용 밥솥 개발	16.06 ~ 17.05	1. 10인 열판식 압력 밥솥 개발 완료 2. 에너지 효율 1등급 3. Full STS 사용		
	IH 6인용 밥솥 개발 (Retro 모델)	16.03 ~ 16.12	1. 레트로 디자인 적용 IH 6인용 개발 완료 2. 최초 VA 디스플레이 적용 3. 다이아 롤링 내솥 적용 (다이아몬드 코팅)		
	IH 10인용 밥솥 개발 (Ring 모델)	16.03 ~ 16.10	1. 신규 디자인 적용 IH 10인용 개발 완료 및 양산 2. 스마트 쿡 터치형 조작부 (조그다이얼) 기술적용	제품(상품)화	
	IH 6인용 밥솥 개발 (Wave 모델)	16.03 ~ 16.08	1. 신규 디자인 적용 IH 6인용 개발 완료 및 양산 2. 스마트 쿡 터치형 조작부 (조그다이얼) 기술적용		
	전기보온 밥솥 개발	15.08 ~ 16.09	전기보온 밥솥 5모델 (6인 4종, 3인 1종) 개발 완료		
		16.03 ~ 17.08	전기보온 밥솥 4모델 (3인 2종, 6인 1종, 10인 1종) 개발		
	유색미(米) 취반 전, 후에 따른 생리활성 물질 분석	15.07 ~ 15.11	1. 흑미 함유한 밥 메뉴 및 알고리즘 개발 2. 충남대 식품영양학과 위탁연구, 3. 논문발표	밥솥USP 활용	
	은나노 면상히터 개발	15.06 ~ 16.01	1. 은나노 면상히터 10인용 밥솥 적용 2. 에너지 기술 평가원 국책과제 수행		
	IH 10인용 밥솥 개발	15.04 ~ 16.01	제품 개발 완료 및 양산	제품(상품)화	
	IH 6인용 밥솥 개발	15.04 ~ 16.12	제품 개발 완료 및 양산		
	에어컨	자작 인버터 실외기 개발	18.12 ~ 19.04	자작 인버터 실외기 제품 개발 완료 및 양산	제품(상품)화

	스마트 에어가전용 고정압, 저소음 팬 개발	17.06 ~ 18.12	1. 에어컨, 공기청정기 축류팬 개발 2. 가습공기청정기 시로코팬 제품 개발	기술 확보
	PAC 싱글 / 홀멀티 신규 사시 개발	17.08 ~ 18.01	1. 신규 디자인 적용 신제품 1종 개발 중 - 바람창 디자인 적용 (돌레바람) 2. 베이비케어 기능 개발	제품(상품)화
	저소음팬 개발	17.06 ~ 현재	산업통상자원부 (한국산업기술진흥원) 스마트에어가전 저소음 팬개발 수행중	기술 확보
	4Way 싱글 개발 (냉난방)	16.11 ~ 17.08	4Way 싱글 (냉난방) 개발 완료 (23/38평)	제품(상품)화
	중대형 냉난방기 (인버터) 개발	16.10 ~ 17.06	중대형 냉난방기 (인버터) 개발 완료 (15/18/30평)	
	USP 개발	16.10 ~ 17.03	에어컨 토출 바람 온도 조절 기술 연구 (12가지 맞춤 바람)	
	RAC 냉/난방기 개발	16.10 ~ 17.03	1. 인버터 냉난방기 4모델 개발 (7/9/11/16평) 2. 인버터 냉방전용 5모델 개발 (7/9/11/13/16평) 3. 정속형 냉방전용 2모델 개발 (6/10평)	
	PAC 냉/난방기 개발	16.10 ~ 17.09	인버터 냉난방기 7모델 개발 (15/18/25/30/33/36/40평)	
	RAC / PAC 냉난방기 개발	15.02 ~ 15.05	1. 벽걸이 냉난방기 7 / 11평 개발 완료 2. PAC 원가절감형 16 / 23평 개발 완료	
	PAC 싱글/홀멀티 신규 2사시 개발	15.08 ~ 16.01	1. 신규 디자인 적용 신제품 2종 개발 (Valley, Wave) 2. 4단계 청정시스템 기술 개발 및 적용 3. 블루투스 스피커 기능 탑재 (일부모델) 4. 스마트홈 시스템 적용	
	고효율 저소음 FAN 개발	15.08 ~ 15.10	A16 PAC New 사시 제품 적용	
	PAC 전면토출 개발	13.10 ~ 14.02	3면 토출 모델 개발 완료	
	고효율 알루미늄 PFE 적용	13.06 ~ 13.12	열교환기 경량화 및 Compact 化 (제품의 Slim 化 및 다양한 형상 실내기 구현)	
공기청정기	스마트 프리미엄 공기청정기 개발	17.04 ~ 18.12	1. 생체신호 검출 센서와 알고리즘 개발 2. 센서, 측정 알고리즘, 메인 컨트롤러 최적화 3. 당사 공기청정기 적용	기술 확보
	New 디자인 공기청정기 개발	17.07 ~ 17.11	1. 새집증후군 필터 신규 적용 2. 플라즈마 에어케어 기술 적용 3. 아토피 예방환경 우수제품 인증 획득	제품(상품)화
	자연가습 공기청정기 개발	17.05 ~ 17.10	1. 가습 공기청정기 개발 및 양산 완료 2. 5단계 에어클린 시스템 및 센서 3. 이지워시 가습필터 개발	
	스마트 프리미엄 공기청정기 개발	17.04 ~ 현재	미래창조과학부(광주특구) 기술이전사업 과제 수행 중	
	공기청정기 개발	16.11 ~ 17.02	1. 53㎡ (16평) 고성능 공기청정기 개발 완료 2. 고효율 파워부스터(Sirocco) 팬 개발 완료 3. 초미세 헤파(PM1.0)/카본탈취필터 개발 완료 4. IoT 적용 및 에어클린보드 시스템 구성 5. CA 인증마크 취득	
에어워셔	이마트 전용 스포워셔 개발	18.01 ~ 18.02	1. 이마트 전용 채널 판매를 위한 스포워셔 개발 2. 재료비/스팩 최적화 모델 개발	제품(상품)화
	은풍가습 기술 개발	15.11 ~ 16.11	은나노 면상히터를 적용한 은풍가습기 개발	기술 확보
	스윗앤들 개발	15.08 ~ 15.10	1. 최초 스마트홈(IoT)기술 개발 및 적용 2. New 디자인 초저가형 에어워셔 개발	원가절감, 제품(상품)화
	스포츠워셔 개발	15.02 ~ 15.04	1. 세계최초 포터블 자연 가습청정기 개발 2. 차량용 전원선 개발	제품(상품)화
	에어워셔 N/T 3종 개발	15.05 ~ 15.10	1. 하이브리드 복합기 (가습 + 공청) 2. 스마트 (가습 + 공청) 3. 네츄럴 (가습기)	
	AW 패턴 과학적 검증	14.03 ~ 14.06	수면 기능성 제품 인증	
	나선형 디스크 최초 개발	13.06 ~ 13.09	디스크 청소 편리성 개선	

세탁기&건조기	세탁기 개발 (드럼, 일반)	17.08 ~ 17.12	세탁기 일반, 드럼 4종 개발 및 출시 (미니드럼 3Kg, 미니일반 3Kg, 드럼 12Kg, 일반 15Kg)	제품(상품)화
	상업용 세탁기, 건조기	17.04 ~ 17.08	상업용 세탁기 2종, 상업용 건조기 3종 개발 - 세탁기 18Kg, 27Kg - 건조기 20Kg (2EA), 23Kg, 34Kg	
제습기	제습기 M/Ch 모델 개발	18.12 ~ 19.04	Face Lift 모델, 등급향상 모델 개발 및 제품 양산	제품(상품)화
	인버터 자사 기술 확보 개발	15.06 ~ 15.12	인버터 드라이버 개발완료 → 워킹 목적제품 개발	기술 확보
	제습기 국내 자작 신규 N/T 개발	13.10 ~ 14.03	1. 경쟁사 동급 모델 대비 +1L 구현 2. 국내 최저 소음 달성 (압축기 및 주변 구조물 진동 절연 기술 확보) 3. 경쟁사 동급 대비 Slim Size 제품 구현	제품(상품)화
	제습기 국내 자작 2사시 개발	12.12 ~ 13.03	11L, 14L, 14L+공청, 16L, 18L 자작 개발 완료	
정수기	직수형 정수기 개발	13.11 ~ 14.09	반병 직수형 제품 개발 출시	제품(상품)화
	정수기 신모델 검토 연구	13.11 ~ 14.09	1. 직수형 계통도 개발 2. 1등급 효율을 위한 온수탱크 진공 단열재 개발 3. 신규 카본 복합 필터(코일샌드) 개발	핵심 기술 확보
기타 (신상품군)	전자레인지 개발	15.04 ~ 15.09	제품군 확대 및 신규 시장 판로 개척	제품(상품)화
	위니아 청소기 개발	15.05 ~ 15.09		
	위니아 TV 개발	15.07 ~ 15.11		
	고속주서기 개발	15.04 ~ 15.07		
	전기레인지 개발	15.04 ~ 15.07		
	전기주전자 개발	15.03 ~ 15.06		
	마이크로 버블 세정기 개발	15.03 ~ 15.05		
	다용도 건조기, 멀티드라이어(AD)개발	14.06 ~ 14.11		

7. 그 밖에 투자의사결정에 필요한 사항

가. 특허, 실용신안 및 상표 등 지적재산권 현황

(1) 위니아닷컴채

(단위 : 건)

구분	특허		실용신안		디자인		상표		총계	
	출원	등록	출원	등록	출원	등록	출원	등록		
국내	795	678	-	2	23	477	9	257	2,241	
해외	미국	-	11	-	-	3	14	2	5	35
	중국	1	10	-	-	2	33	4	23	73
	일본	1	3	-	-	-	5	-	5	14
	기타	4	5	-	-	-	26	72	106	213
	계	6	29	-	-	5	78	78	139	335
총계	807	736	-	2	33	633	165	535	2,911	

구분	주요 내용
특허	김치냉장고의 고내온도 제어 방법, 냉각 제어 방법 등
실용신안	김치냉장고, 김치보관용기, 김치보관장치 등
디자인	김치냉장고, 에어컨디셔너, 전기압력보온밥솥 등

상표	딤채°S, 마망, 딤채쿡, 위니아, 스포워셔 등
----	----------------------------

(2) 종속회사

- 해당사항 없음

나. 영업에 영향을 미치는 법률 또는 제규정

(1) KS 인증

산업표준화법에 따라 한국표준협회가 시험을 거쳐 산업표준이라고 인정하는 제품·서비스·농수축산물 가공식품에 KS마크를 부여하는 법정임의 인증마크제도입니다. 광공업품의 품질을 개선하고, 생산공정을 단순·통일화함으로써 산업표준화를 확립하여 경제적 효율을 극대화하고 산업경쟁력 향상과 국가경제발전을 위해 마련하였으며, 기업이 표준화된제품을 생산하고 있는지를 검사해 인증해 주는 일종의 품질보증서로, 제품의 품질을 평가하고 일정한 수준에 이른 제품에 부여됩니다. 당사는 김치냉장고 제품이 KS인증 획득하고 있습니다.

(2) 전기용품 안전인증

본 제도는 지식경제부 전기용품안전관리법에 의해 시행되는 강제인증 제도로써 인증을 취득한 제품에 한해서 국내에서 제조 또는 판매할 수 있도록 하는 제도입니다. 전기적 안정성과 전자파 Noise에 대한 안전성 검증을 위해 신청 제품에 대해 안전시험과 전자파 시험을 적용하여 인증여부를 결정합니다. 당사는 KS인증을 통해 전기용품 안전인증을 면제 받는 김치냉장고를 제외한 전제품이 전기용품 안전인증을 획득하고 있습니다.

(3) 에너지소비효율등급표시

에너지를 많이 소비하고 보급률이 높은 제품을 대상으로 1~5등급으로 구분하여 에너지소비효율등급라벨을 표시하도록 하고 최저효율기준 미달제품에 대해 생산판매를 금지하는 제도입니다. 모든 국내 제조, 수입업체들이 지켜야 하는 의무제도이며 에너지이용 합리화법, 시행령 및 시행규칙에 따라 에너지관리공단에서 주관하고 있습니다. 당사는 김치냉장고, 냉장고, 에어컨, 제습기, 전기밥솥, TV 등이 에너지소비효율 등급을 표시하고 있습니다.

(4) 기타

당사는 관련법령에 따라 정부 규제를 충실히 준수하고 있으며 소비자들에게 안전하고 품질 좋은 제품을 공급하기 위하여 추가로 에어워셔와 제습기 등의 공기조화 제품 군에 한해한국공기청정기협회의 실내공기청정성능인증 (CA마크), 실내가습 공기인증 (HH마크), 실내제습기 단체품질 인증 (HD마크), 대한아토피협회의 아토피안심마크 (KAA) 등을 취득하고 있습니다.

□ 위니아대우 중국법인(DEMOJIN)

1. 회사의 현황

1) 영업개황

가정용 주방기기인 전자레인지를 중국에서 제조하여 중국 내수 판매 및 한국을 포함한 전세계 67개국에 수출 하고 있습니다. 당사는 지속적인 LCIA 및 설비투자를 통한 CAPA 증가 및 품질경쟁력을 확보하고 있으며, GLOBAL 전자레인지 수요의 90% 이상이 중국에서 생산되어 전 세계로 공급되고 있는 점을 감안하여, 중국 대형 Maker들과의 경쟁력 확보를 위해 R&D 역량향상에 초점을 맞추어 원가 경쟁력 확보 및 신제품 적기출시를 통한 사업경쟁력 향상에 최선을 다하고 있습니다.

2) 시장점유율

전 세계 전자레인지 수요는 연간 약 76백만대 정도이며 이중 당사는 약 3.5백만대 생산하여 GLOBAL 시장에서 4.6%를 점유하고 있으며, 주요 경쟁업체 현황은 Galanz(30백만대,39%), Midea(24백만대,32%), LG(4.5백만대,5.9%), 삼성(3.7백만대,4.9%), Whirpool(3.5백만대,4.6%), Weili(2.5백만대,3.3%), Panasonic(2백만대,2.6%), SHARP(1.8백만대,2.4%)입니다. 당사의 생산비율은 B/S가 약 70%, OEM이 약 30%를 차지하고 있으며, 주요 OEM바이어로는 SHARP, H/DEPO, E/LUX, KENMORE ,ALGH 등이 있습니다.

3) 시장의 특성

전자레인은 유전자열의 원리를 이용하여 조리를 하는 기구로서, 2극 진공관의 원리를 이용하여 고주파(Microwave)를 발생시켜 음식물을 가열하는 Magnetron이 핵심부품입니다. 유전자열의 원리란 모든 식품이 포함하고 있는 수분에 전계(Electric Field)를 가하여 물체를 구성하는 모든 분자들이 (+)전하는 음극을 향해서, (-)전하는 양극을 향해서 정렬하게 조정된 뒤, 전계의 방향을 연속적으로 바꾸어 분자의 이동에 따라 발생한 마찰열에 의해 가열되는 방식을 말합니다. 전자레인지용 Magnetron의 주파수는 2,450MHz로, 1초 동안 24억5천만번의 전계의 방향을 바꾸어주는 유전자열 방식으로 열효율이 대단히 높아 빠른 시간에 식품가열이 가능하며, 영양분의 파손 및 손실이 적고 취식 용기에 직접 조리가 가능하다는 장점이 있어 현재 가정에서 필수가전으로 자리잡고 있습니다.

[전자레인지 유전자열의 원리]



열효율이 대단히 높아 편리한 **필수가전**

[기능에 따른 구분]

단기능	다기능 그릴형	다기능 컨벡션
	 Cavity 내부에 Heater 추가	 Cavity 내부에 Heater 추가 Convection fan 추가→열풍조리

당사에서 생산하고 있는 전자레인지는 기능에 따라 다음과 같이 구분할 수 있습니다.

위와 같이 전자레인지는 그 기능에 따라 단기능, 다기능 그릴형, 다기능 컨벡션으로 구분할 수 있습니다. 단기능전자레인지는 Microwave만 이용하여 음식물을 가열하며, 음식의 회전유무를 통해 Turntable type(회전)과 Stirrer type(고정)으로 구분됩니다. 전자레인지 산업초기에는 가장 단순한 형태인 단기능 전자레인지가 주를 이루었으며, 현재까지도 수요가 많은 전자레인지의 가장 기본적인 형태입니다. 다기능 그릴형 전자레인지는 Microwave기능에 Heater(Cavity 내부에 위치)를 추가 설치하여 Grill(구이) 기능이 추가된 형태의 전자레인지입니다. 마지막 다기능 컨벡션 전자레인지는 다기능 그릴형 전자레인지에 열풍용Convection Fan 또한 추가된 형태의 전자레인지로서, 열풍을 조리실 내부에 골고루 퍼지게 하여 오븐요리를 할 수 있게 하는 기능을 포함하고 있습니다. 하나의 가전제품으로 전자레인지 기능과 구이 및 오븐요리까지 할 수 있다는 장점을 가지고 있어, 글로벌 시장에서 그 수요가 점점 증가하고 있는 추세입니다.

전자레인지는 1970년대 초반에 일반 가정용으로 개발이 시작되었습니다. 이후 1975년 AMANA사가 MICOM을 내장한 전자레인지를 개발, 판매하면서 보급이 가속화 되어왔으며, 한국에서는 1979년 일본 TOSHIBA로부터 부품을 공급받아 조립하여 미국으로 수출이 시작되었고, 1981년부터 본격적인 생산이 진행되어 내수, 수출을 활성화하기 시작했습니다.전자레인지의 가장 큰 장점은 빠른 시간에 식품의 내부까지 편리하게 가열할 수 있다는 점입니다. 간단한 버튼조작으로 기타 조리기기보다 빠른 가열성을 가진 전자레인지는 필수가전 중 하나입니다. 또한, 식품내 영양분의 파손 및 손실이 적다는 장점 또한 보유하고 있으며, 취식용기(종이, 플라스틱소재)에 직접 조리가 가능하여 제품이용의 제약이 타 조리기기보다 월등히 낮다는 점이 있습니다. 마지막으로 비교적 낮은 가격대에 형성되어 있어 접근성 또한 우수한 조리기기입니다.

[전자레인지 장점]

구분	특징
편리성	빠른시간에 조리가능, 조작방법이 간편함, 다양한 재질의 용기 사용가능
식품영양	영양분의 피손 및 손실이 적음(수용성 비타민)
접근성	주방용 전기제품중 비교적 저렴한 가격
안정성	화기를 직접적으로 다루지 않아 상대적으로 안전한 조리기기임
복합성	다기능의 경우 하나의 조리기기로 여러가지 조리법을 사용 할 수 있음

이와 같은 전자레인지의 장점은 보다 편리하고 간편한 식습관을 추구하는 현대인의 니즈에 부합하는 조리기기 일 뿐만 아니라, 향후 다기능 전자레인지의 지속 발전을 통해 전문 조리기기의 역할을 담당하여 더욱 그 입지가 높아질 것으로 예상됩니다. 또한 다양한 디자인을 개발/출시함으로써 전 연령을 만족시키는 인테리어제품으로의 역할을 수행하며 이를 통한 매출 등 양적성장 또한 기대됩니다.

2. 사업장 현황

구분	사업장	지점명	소재지
한국/서울	-	본사	광주광역시 광산구 용아로 559
중국/천진	DMOJIN	공장	No34, Changhwa Street, Dagang Development Area, Binhai New District, Tianjin, China

3. 사업실적

(2020.06.30기준)

(단위 : 백만원)

사업부문	매출유형	품목	구체적용도	매출액	비중
DEMOJIN	상품매출	-	-	-	-
	제품매출	전자레인지	제품, 부품	41,522	98.94%
	용역매출	-	-	291	0.69%
	임대료수입	-	MGT공장	152	0.36%
합 계		-	-	41,965	-

주1) 2020년 06월 30일 CNY환율 : 170.01원

4. 매출실적(3개년)

(2020.06.30기준)

(단위 : 백만원)

사업부문	매출유형	2020년 반기	2019년	2018년
MWO	상품매출	-	-	-
	제품매출	41,522	146,609	159,492
	용역매출	291	867	216
	임대료수입	152	298	73
합계		41,965	147,774	159,781

주1)2018년 12월 31일 CNY환율 : 162.35원 / 2019년 12월 31일 CNY환율 : 166.04원 /
2020년 06월 30일 CNY환율 : 170.01원

4-1. 매출처별 매출실적 현황

(2020. 03. 31 기준)

(단위:백만원)

매출처	전자레인지 사업부문				비고
	2020년 반기		2019년		
	매출액	비율	매출액	비율	
위니아대우(한국)	22,894	54.55%	110,273	74.62%	-
위니아대우(홍콩)	9,818	23.40%	7,167	4.85%	-
DAYOUPPLUSJIN(TIANJIN)	502	1.20%	1,386	0.94%	-
위니아대우(중국)	272	0.65%	1,266	0.86%	-
대유플러스(한국)	-	-	1,013	0.69%	-
위니아딤채(한국)	187	0.45%	127	0.09%	-
위니아대우(멕시코)	21	0.05%	32	0.02%	-
위니아대우(스페인)	2	0.00%	13	0.01%	-
위니아대우(미국)	-	-	7	0.01%	-
기타(관계사)	3	0.01%	15	0.01%	-
SHARP(미국)	2,689	6.41%	15,247	10.32%	-
한국단조(한국)	4,094	9.76%	3,392	2.30%	-
ALGH(쿠웨이트)	413	0.98%	2,332	1.58%	-
기타(일반바이어)	1,070	2.55%	5,505	3.73%	-
Total	41,965	100.00%	147,774	100.00%	-

주1) 2019년 12월 31일 CNY환율 : 166.04원 / 2020년 06월 30일 CNY환율 : 170.01원

5. 주요 제품등의 가격변동 추이

(단위: 원)

품목		2020년 반기	2019년	2018년
전자레인지	CBU	47,616	49,716	47,537
소 계		47,616	49,716	47,537

주) 완성품기준 평균이체가

6. 주요 원재료 등의 현황

(2020. 06. 30 기준)

(단위 : 백만원, %)

품 목	원 재 료	구체적 용도	2020년 반기		2019년	
			매입액	비율	매입액	비 율
주방기기사업	철강	Cavity Assy, Base	5,523	16.2%	20,597	16.5%
	Resin	Door, C/Panel(성형품)	5,319	15.6%	19,758	15.8%

	전장/회로품	HVT,MICOM,HVC,MGT	15,888	46,6%	57,923	46.5%
	외주가공,Assy	Door, C/Panel, PCB ASSY	3,546	10,4%	12,494	10.0%
	부자재,기타	Tape,인쇄물등	3,819	11.2%	13,920	11.2%
합 계			34,094	-	124,692	-

7. 주요 원재료 등의 가격변동 추이

1) 국제유가 및 철강 기초원료

(단위 : USD/KG)

구분		19.12월	20년 실적 및 전망			
			1Q	2Q	3Q	4Q
유화	국제유가	64.9	52	38	42	48
철강	철광석	93	90	85	83	88
	원료탄	136	155	147	145	151

주) KG당 가격임

2) 석유화학 철강전망

(단위: %)

구분		2019년	20년 실적 및 전망			
			1Q	2Q	3Q	4Q
전자레인지	ABS	100	90	83	80	82
	PP	100	98	93	90	90
	냉연	100	103	100	98	103
	STS	100	103	100	98	103

주) 2019년 기준 전망(100%기준)

8. 생산능력

(2020.06.30.기준)

(단위 : 천대)

사업부문	2020년 반기	2019년	2018년
전자레인지	2,290	4,558	4,356

주) 산출기준 : PQH 235/Hr × 10Hr/일 × 98%(일평균 가동율) × 6(라인수) × 작업일수(특근포함)

9. 생산실적

(2020.06.30.기준)

(단위 : 천대)

사업부문	2020년 반기	2019년	2018년
전자레인지	810	2,989	3,491

10. 가동률

(2020.06.30.기준)

(단위 : 시간, %)

사업부문	2020년 반기		평균 가동률	2019년		평균가동률
	누적가동 가능시간	실제가동시간		누적가동 가능시간	실제가동시간	
전자레인지	3,945	3,747	95%	13,013	12,755	98%

주) 산출기준 : 가동가능시간 : 10Hr/일 × 263일 × 6라인 = 15,780Hr

11. 연구개발활동

구분	내용	일정
신모델개발	소용량 OTR COOLING 구조채용.	2020년 2월 완료
부품구조/특허	부품 삭제 및 도어 고정 구조 특허 검토	진행중
부품형상/특허	쟁반 유리 회전 부품 형상 특허 권리검토	진행중

12. 시장위험과 위험관리

해당사항 없음

13. 중요 지적재산권 보유현황

구분	건수	A급	B급	C(D)급	S급	기타	비고
특허권	270	70	128	33	2	37	조리기기의 제어방법 및 그 장치외 269건
디자인	70	2	2	66	-	-	전기오븐레인지외 69건

* 특허관리대장(전자레인지)

No	출원의명칭	출원국	권리구분	등록번호	출원번호	발명등급
1	토스터 겸용 전자레인지	미국	특허	7164106	11/272,670	C
2	전자레인지용 종량감지장치	미국	특허	6091029	09/200849	S
3	초고주파 출력 제어장치를 구비한 전자레인지	미국	특허	5841114	09/104705	B
4	파분산용 호형 오목부를 구비한 전자레인지	유럽	특허	0 949 848	98/106683	-
5	파 분산용 호형 오목부를 구비한 전자레인지	미국	특허	5919391	09/062663	-
6	개선된 냉각 시스템을 갖는 마이크로웨이브 오븐	미국	특허	5847377	08/868928	-
7	히터 장치를 갖는 전자레인지	미국	특허	5747781	08/755610	A
8	전자 레인지에서의 증기 센서를 이용한 조리 제어방법	미국	특허	5656191	08/578183	B
9	전자레인지의 출력 조절장치	미국	특허	5455403	08/366717	-
10	전자레인지용마그네트론의 노이즈 차폐장치	미국	특허	5451752	08/357010	A

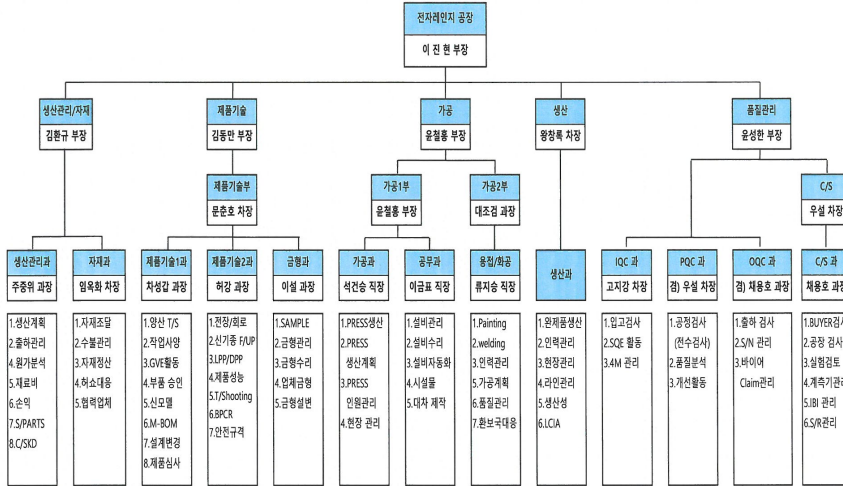
11	전자렌지의 냉각장치	미국	특허	5477036	08/360878	-
12	전자레인지용 고압 트랜스의 과열 방지 장치	미국	특허	5625520	08/341861	A

* 디자인(전자렌지)

No	출원의명칭	출원국	권리구분	등록번호	출원번호	발명등급
86	전자레인지	대한민국	디자인	30-0742685	30-2013-0041745	D
87	전기오븐레인지	대한민국	디자인	30-0742684	30-2013-0041739	D
88	전기오븐레인지	대한민국	디자인	30-0733183	30-2013-0022728	D
89	전자조리기구용 조리용기	대한민국	디자인	30-0729720	30-2013-0022716	D
90	전기스팀 오븐레인지	대한민국	디자인	30-0686131	30-2012-0015904	D
91	전자레인지	대한민국	디자인	30-0676069	30-2012-0006498	D
92	전자레인지	대한민국	디자인	30-0663773	30-2011-0033318	D
93	전자레인지	대한민국	디자인	30-0663772	30-2011-0033317	D
94	전자레인지	대한민국	디자인	30-0663771	30-2011-0033316	D
95	전자레인지	대한민국	디자인	30-0676066	30-2011-0033315	D

14. 조직도

1-1. 조직 현황



III. 재무에 관한 사항

1. 요약재무정보

(1) 요약 연결재무정보 (K-IFRS 적용)

(2020. 06. 30)		(단위 : 백만원)		
구분	제 66기 반기	제 65기	제 64기	
< 요약 연결 재무상태표 >				
[유동자산]	528,169	506,327	355,777	
· 당좌자산	434,047	392,746	244,953	
· 재고자산	94,122	113,581	110,824	
[비유동자산]	596,780	583,831	507,385	
· 투자자산	127,236	96,487	96,307	
· 유형자산	363,071	358,736	325,412	
· 무형자산	87,230	89,246	63,018	
· 기타비유동자산	19,242	39,362	22,648	
[매각예정비유동자산]	109	27,156	27,204	
자산 총계	1,125,058	1,117,314	890,365	
[유동부채]	720,823	716,443	551,246	
[비유동부채]	184,592	164,822	167,998	
부채 총계	905,416	881,265	719,244	
[지배기업 소유주지분]	101,806	110,648	97,722	
· 자본금	53,488	53,488	52,809	
· 주식발행초과금	50,582	50,582	49,286	
· 기타자본	10,499	10,108	10,215	
· 이익잉여금	-12,763	-3,530	-14,587	
[비지배지분]	117,836	125,401	73,399	
자본총계	219,642	236,049	171,121	
< 요약 연결 포괄손익계산서 >				
매출액	602,678	1,284,997	1,110,213	
영업이익	-6,727	31,291	6,690	
법인세비용차감전순이익	-11,882	19,083	-40,460	
계속영업손익	-13,940	17,958	-37,060	
· 지배지분귀속	-7,736	10,183	-27,812	
· 비지배지분귀속	-6,204	7,775	-9,248	
중단영업손익	-2	-71	-2,430	
· 지배지분귀속	-2	-60	-1,898	
· 비지배지분귀속	0	-11	-532	
당기순손익	-13,942	17,887	-39,490	
지배기업 소유주지분 당기순이익	-7,738	10,123	-29,710	
비지배지분 귀속 당기순이익	-6,204	7,764	-9,780	
포괄손익	-13,839	18,317	-40,015	
지배기업소유주지분 총포괄손익	-8,085	9,921	-32,273	

비지배지분 귀속분 총포괄손익	-5,754	8,396	-7,742
지배기업 소유주지분에 대한 주당손익	0		
· 계속영업기본및희석주당손익	-4.98	95.1	-286
· 중단영업기본및희석주당손익	-4.98	71.9	-20
연결에 포함된 회사수	7	8	8
연결재무제표에 대한 회계감사인의 감사 또는 검토 여부	검토(적정)	감사(적정)	감사(적정)

(2) 요약 별도재무정보 (K-IFRS 적용)

(2020. 06. 30) (단위 : 백만원)

구분	제 66기 2분기	제 65기	제 64기
< 요약 별도 재무상태표 >			
[유동자산]	98,053	106,947	116,159
· 당좌자산	96,286	105,643	114,560
· 재고자산	1,767	1,304	1,599
[비유동자산]	279,275	280,994	17,393
· 투자자산	203,189	212,467	238,126
· 유형자산	50,679	49,802	175,587
· 무형자산	11,071	11,320	45,405
· 기타비유동자산	14,336	7,405	11,649
[매각예정 비유동자산]	397	17,393	7,137
자산총계	377,724	405,334	371,677
[유동부채]	232,479	282,836	261,710
[비유동부채]	24,727	14,063	15,358
부채총계	257,206	296,900	277,068
[자본금]	53,488	53,488	52,809
[주식발행초과금]	50,582	50,582	49,286
[기타자본]	7,082	8,705	7,973
[이익잉여금]	9,366	-4,341	-15,458
자본총계	120,518	108,434	94,609
종속, 관계, 공동기업 투자주식의 평가방법	원가법	원가법	원가법
< 요약 포괄손익계산서 >			
매출액	167,213	375,731	386,822
영업이익	3,147	7,921	6,935
법인세비용차감전순이익	16,695	12,109	-28,901
당기순이익	13,707	11,912	-27,503
총포괄순이익	12,067	12,545	-31,126
- 기본주당순이익 (단위: 원)	128.08	111.3	-283.1
- 희석주당순이익 (단위: 원)	133.50	85.0	-283.1

2. 연결재무제표

연결 재무상태표

제 66 기 반기말 2020.06.30 현재

제 65 기말 2019.12.31 현재

(단위 : 원)

	제 66 기 반기말	제 65 기말
자산		
유동자산	528,169,470,173	506,327,026,858
현금및현금성자산	53,561,203,162	27,420,462,894
단기예치금		
매출채권	242,281,198,865	234,972,812,369
기타수취채권	79,648,517,210	86,154,271,376
재고자산	94,122,303,274	113,581,495,379
기타유동자산	57,772,086,064	43,959,424,307
당기법인세자산	138,485,908	13,905,582
파생상품자산	645,675,690	224,654,951
비유동자산	596,779,511,065	583,831,124,334
장기예치금		
장기수취채권	19,791,659,710	23,144,517,234
파생상품자산		
매도가능증권		
기타포괄손익공정가치금융자산	51,958,076,620	36,701,647,143
당기손익공정가치금융자산	3,686,041,385	5,330,376,298
상각후원가측정금융자산	14,933,915,427	
관계기업투자주식	2,730,394,026	20,219,183,611
유형자산	350,559,445,030	344,046,830,955
사용권자산	12,511,929,703	14,689,491,429
투자부동산	34,136,080,268	34,236,119,912
무형자산	87,229,596,222	89,245,742,099
기타비유동자산		127,658,548
이연법인세자산	19,242,372,674	16,089,557,105
매각예정비유동자산	108,705,404	27,156,094,736
자산총계	1,125,057,686,642	1,117,314,245,928
부채		
유동부채	720,823,385,565	716,443,419,377
매입채무	225,656,234,059	286,091,701,467
단기차입금	223,780,944,338	179,139,982,196
기타지급채무	88,022,638,794	105,068,907,652

기타유동부채	37,936,411,148	52,384,862,476
계약부채	250,298,900	150,894,945
총당부채	7,339,166,622	7,005,767,385
유동성장기부채	26,571,292,360	22,662,918,076
유동성금융리스부채	974,191,653	1,848,408,134
전환상환우선주부채	3,934,602,360	3,693,099,768
당기손익공정가치금융부채	28,302,150,939	27,070,085,424
파생상품부채	14,805,834,792	12,360,474,728
회사채	57,783,536,762	15,420,200,000
당기법인세부채	5,466,082,838	3,546,117,126
비유동부채	184,592,332,927	164,821,559,486
장기차입금	43,359,360,713	54,165,860,701
회사채	42,695,732,843	19,662,813,876
순확정급여부채	30,339,260,113	26,091,648,673
총당부채	5,669,044,430	5,495,368,451
장기기타지급채무	42,703,146,872	39,546,619,278
파생상품부채	45,114,751	69,654,681
기타비유동부채	3,221,516,477	3,221,516,477
금융리스부채	829,700,024	796,446,669
이연법인세부채	15,729,456,704	15,771,630,680
부채총계	905,415,718,492	881,264,978,863
자본		
지배기업의 소유주에게 귀속되는 자본	101,805,783,104	110,648,252,780
자본금	53,488,253,500	53,488,253,500
주식발행초과금	50,581,932,336	50,581,932,336
기타자본	10,498,674,343	10,107,823,729
이익잉여금	(12,763,077,075)	(3,529,756,785)
비지배지분	117,836,185,046	125,401,014,285
자본총계	219,641,968,150	236,049,267,065
자본과부채총계	1,125,057,686,642	1,117,314,245,928

연결 포괄손익계산서

제 66 기 반기 2020.01.01 부터 2020.06.30 까지

제 65 기 반기 2019.01.01 부터 2019.06.30 까지

(단위 : 원)

	제 66 기 반기		제 65 기 반기	
	3개월	누적	3개월	누적
매출액	321,377,888,690	602,677,934,780	311,611,095,379	534,460,970,344

매출원가	267,791,045,716	528,339,901,744	264,630,936,011	465,183,872,340
매출총이익	53,586,842,974	74,338,033,036	46,980,159,368	69,277,098,004
판매비와관리비	45,682,022,182	81,065,160,157	41,441,541,812	77,919,486,016
영업이익(손실)	7,904,820,792	(6,727,127,121)	5,538,617,556	(8,642,388,012)
기타수익	164,268,601	1,916,198,395	757,028,435	4,510,102,628
기타비용	1,322,808,593	3,903,481,562	540,531,488	2,306,961,827
관계기업투자손익	(3,428,639,001)	6,532,217,907	(351,134,538)	(1,865,365,484)
금융수익	4,290,234,427	7,369,942,032	1,615,939,191	10,143,854,900
금융비용	4,567,716,444	17,069,437,945	7,987,509,230	12,646,085,573
법인세비용차감전순이익(손실)	3,040,159,782	(11,881,688,294)	(967,590,074)	(10,806,843,368)
법인세비용	(140,272,539)	2,058,610,387	573,796,596	237,228,396
계속영업이익(손실)	3,180,432,321	(13,940,298,681)	(1,541,386,670)	(11,044,071,764)
지배지분귀속	(530,019,852)	(7,736,240,301)	(1,401,569,587)	(239,374,626)
비지배지분귀속	3,710,452,173	(6,204,058,380)	(139,817,083)	(10,804,697,138)
중단영업이익(손실)	(1,980,328)	(1,980,328)	(21,067,995)	(38,567,826)
지배지분귀속	(1,671,397)	(1,671,397)	(18,883,877)	(32,551,245)
비지배지분귀속	(308,931)	(308,931)	(2,184,118)	(6,016,581)
당기순이익	3,178,451,993	(13,942,279,009)	(1,562,454,665)	(11,082,639,590)
기타포괄손익	836,534,936	103,478,973	3,500,940,526	3,804,639,044
당기순이익으로 재분류될 수 있는 항목(세후기타포괄손익)	644,060,876	1,869,003,719	531,823,769	385,106,104
해외사업환산	551,606,969	1,813,277,043	782,206,195	684,648,071
지분법평가	92,453,907	55,726,676	(250,382,426)	(299,541,967)
당기순이익으로 재분류되지 않는항목(세후기타포괄손익)	192,474,060	(1,765,524,746)	2,969,116,757	3,419,532,940
기타포괄손익-공정가치측정 금융자산	192,474,060	(1,765,524,746)	2,969,116,757	3,419,532,940
총포괄손익	4,014,986,929	(13,838,800,036)	1,938,485,861	(7,278,000,546)
총 포괄손익의 귀속				
지배지분귀속	224,099,503	(8,084,987,454)	(924,704,515)	683,926,851
비지배지분귀속	3,790,887,426	(5,753,812,582)	2,863,190,376	(7,961,927,397)
주당이익				
기본주당이익(손실) (단위 : 원)	(5)	(72.4)	(13.1)	(2.3)
희석주당이익(손실) (단위 : 원)	(5)	(72.4)	(0.2)	(0.3)

연결 자본변동표

제 66 기 반기 2020.01.01 부터 2020.06.30 까지

제 65 기 반기 2019.01.01 부터 2019.06.30 까지

(단위 : 원)

	자본						
	지배기업의 소유주에게 귀속되는 자본					비지배지분	자본 합계
	자본금	주식발행초과금	기타자본	미처분이익잉여금 (미처리결손금)	지배기업의 소유주에게 귀속되는 자본 합계		
2019.01.01 (기초자본)	52,808,509,500	49,285,915,323	10,215,408,281	(15,372,081,010)	96,937,752,094	73,399,024,009	170,336,776,103
1116호 효과				4,772,034	4,772,034	810,294	5,582,328
당기순이익				1,148,527,593	1,148,527,593	(10,668,712,518)	(11,082,639,590)
기타포괄손익-공정가치 측정 금융자산 평가손익			627,992,561		627,992,561	(177,576,378)	450,416,183

해외사업환산			(157,528,556)		(157,528,556)	59,970,432	(97,558,124)
지분법평가			(10,360,232)		(10,360,232)	(38,799,309)	(49,159,541)
주식기준보상거래			24,798,333		24,798,333		24,798,333
연결실체내자본거래			499,921,625		499,921,625	(499,921,625)	
연결대상범위의 변동							
2019.06.30 (기말자본)	52,808,509,500	49,285,915,323	11,200,232,012	(14,218,781,383)	99,075,875,452	62,074,794,905	161,150,670,357
2020.01.01 (기초자본)	53,488,253,500	50,581,932,336	10,107,823,729	(3,529,756,785)	110,648,252,780	125,401,014,285	236,049,267,065
1116호 효과							
당기순이익				(7,737,911,698)	(7,737,911,698)	(6,204,367,311)	(13,942,279,009)
기타포괄손익-공정가치 측정 금융자산 평가손익			(1,692,844,030)		(1,692,844,030)	(72,680,716)	(1,765,524,746)
해외사업환산			1,287,938,158		1,287,938,158	525,338,885	1,813,277,043
지분법평가			1,410,651,599	(1,352,821,483)	57,830,116	(2,103,440)	55,726,676
주식기준보상거래			16,532,226		16,532,226		16,532,226
연결실체내자본거래			(631,427,339)	(142,587,109)	(774,014,448)	(275,522,758)	(1,049,537,206)
연결대상범위의 변동						(1,535,493,899)	(1,535,493,899)
2020.06.30 (기말자본)	53,488,253,500	50,581,932,336	10,498,674,343	(12,763,077,075)	101,805,783,104	117,836,185,046	219,641,968,150

연결 현금흐름표

제 66 기 반기 2020.01.01 부터 2020.06.30 까지
제 65 기 반기 2019.01.01 부터 2019.06.30 까지

(단위 : 원)

	제 66 기 반기	제 65 기 반기
영업활동현금흐름	(62,666,523,485)	(62,673,162,830)
당기순이익(손실)	(13,942,279,009)	(11,082,639,590)
수익 · 비용의 조정	31,187,535,805	24,171,908,223
자산 · 부채의 변동	(76,652,272,534)	(75,194,336,227)
법인세의 납부	(3,259,507,747)	(568,095,236)
투자활동으로 인한 현금흐름	(2,338,380,743)	(22,370,429,975)
이자수취	677,616,355	168,583,663
배당금수취	560,649,600	2,619,916,660
단기예치금의 회수	153,908,214	
단기대여금의 회수	16,013,822,694	13,909,951,114
장기예치금의 회수	143,464,968	2,000,000
장기대여금및수취채권의 처분	13,544,270,988	1,283,038,700
유형자산의 처분	2,032,560,513	261,994,996
무형자산의 처분	157,314,000	28,000,000
매각예정비유동자산의 처분	23,985,586,587	
보증금의 수령	5,000,000	3,750,000
당기순이익공정가치금융자산의 처분		523,291,112
종속기업에 대한 투자자산의 처분	10,167,660,973	
단기예치금의 예치	(235,500)	

단기대여금의 대여	(14,571,356,908)	(9,026,133,971)
장기예치금의 예치	(213,213,069)	(296,450,298)
장기대여금의 대여	(1,497,446,201)	(4,615,786,623)
관계기업투자주식의 취득		(296,757,000)
유형자산의 취득	(25,607,225,230)	(16,063,483,693)
무형자산의 취득	(477,741,829)	(260,115,463)
종속기업에 대한 투자자산의 취득	(17,022,000,000)	
당기손익공정가치금융자산의 취득		(443,234,726)
기타포괄손익공정가치금융자산의 취득	(1,165,032,012)	(102,249,000)
상각후원가측정금융자산의 취득	(480,000,000)	(9,990,000,000)
보증금의 예치	(8,745,984,886)	(76,745,446)
재무활동현금흐름	91,167,432,704	75,140,265,021
단기차입금의 차입	257,253,512,485	307,155,743,444
장기차입금의 증가	36,649,212,002	16,302,310,212
회사채의 차입	70,000,000,000	19,584,760,000
금융리스부채의 증가		42,167,348
입회보증금의 수령	5,736,780,000	1,432,311,000
종속기업유상증자		511,009,000
이자의 지급	(6,382,368,997)	(8,696,833,862)
단기차입금의 상환	(249,793,081,315)	(218,557,138,069)
유동성장기부채의 상환	(6,498,125,704)	(21,078,600,725)
장기차입금의 상환	(400,000,000)	(12,987,632,827)
리스부채의 상환	(5,480,697,000)	(747,044,057)
예수보증금의 반환	(4,710,000)	(5,000,000)
입회보증금의 반환	(3,147,881,400)	(6,483,668,250)
사채의 상환	(5,000,000,000)	
신주발행비 지급		(8,754,238)
종속기업의 지배기업지분취득		(1,079,271,625)
종속기업유상감자		(244,092,330)
회사채발행비의 지급	(66,990,000)	
연결자본거래로 인한 현금유출	(1,698,217,367)	
현금의증가(감소)	26,162,528,476	(9,903,327,784)
기초의 현금	27,420,462,894	42,019,498,042
외화표시 현금성자산의 환율변동효과	(21,788,208)	(164,894,662)
기말의 현금	53,561,203,162	31,951,275,596

3. 연결재무제표 주석

제 66(당) 반기 2020년 1월 1일부터 2020년 6월 30일까지

제 65(전) 반기 2019년 1월 1일부터 2019년 6월 30일까지

주식회사 대유에이텍과 그 종속기업

1. 일반사항

한국채택국제회계기준서 제1027호 '연결재무제표와 별도재무제표'에 의한 지배회사인 주식회사 대유에이텍(이하 "당사" 또는 "지배기업")은 주식회사담채홀딩스 등 8개의 종속기업(주석1.2참조, 이하 주식회사 대유에이텍과 그 종속기업을 일괄하여 "연결실체")를 연결대상으로 하고 주식회사 대유에이피 등을 지분법적용대상으로 하여 연결재무제표를 작성하였습니다.

1.1 지배회사의 개요

기업회계기준서 제1110호'연결재무제표'에 의한 지배기업인 주식회사 대유에이텍(이하"당사")는 1960년에 설립되어 1977년 1월 주식을 증권거래소에 상장한 회사로 자동차부속품 제조판매 등을 영위하고 있으며, 광주광역시 광산구 소촌로 123번길 40-11번지에 본점을 두고 광주광역시, 경기도 성남시 등에 사업장을 두고 있습니다. 당사는 2010년 5월 19일 이사회결의 및 2010년 7월 1일 임시주주총회를 통해 2010년 7월 1일자로 당사의 상호를 (주)대유디엠씨에서 (주)대유에이텍으로 변경하였습니다. 한편 당사는 2015년 8월 3일물적분할 방식에 의해 알루미늄휠 제조 및 판매부문을 분할신설회사인 (주)대유합금으로 포괄이전하였습니다.

수차례의 유·무상증자 등을 통하여 당반기말 현재 지배회사의 자본금은 보통주 53,458백만원, 우선주 30백만원이며, 당반기말 현재 주요 주주현황은 다음과 같습니다.

구 분	소유주식수(주)		지분율(%)	
	보통주	우선주(*)	보통주	우선주
(주)대유희딩스	34,380,939		32.16	-
(주)대유플러스	4,455,832		4.17	-
(주)대유포에이피	1,995,057		1.87	-
(주)대유허니에이드	1,010,606		0.95	-
(주)위니아딤채	893,560		0.84	
자기주식	77		0.00	-
박영우	14,211,145		13.29	-
박은희	436,094		0.41	-
박은진	1,485,322		1.39	-
기타주주	48,047,355	60,520	44.94	100
합 계	106,915,987	60,520	100	100

(*)의결권 없는 누적적, 참가적 상환전환우선주입니다.

1.2 종속기업 일반사항

당반기말과 전기말 현재 종속기업 현황은 다음과 같습니다.

회사명	소재지	지분율(%)		반기결산기준일	업종
		당반기말	전기말		
(주)딤채홀딩스(*1)	한국	89.13%	89.13%	2020-06-30	가전제품 제조업
(주)대유포금	한국	100%	100%	2020-06-30	알루미늄 휠 제조업
(주)스마트홀딩스	한국	86.09%	86.09%	2020-06-30	금융업,골프장업
(주)대유포에이	한국	84.40%	84.40%	2020-06-30	자동차부품,태양광부품 제조
(주)대유포금형	한국	69.35%	69.35%	2020-06-30	건설업,제조업
(주)푸른산수목원	한국	63.83%	63.83%	2020-06-30	조경업, 임업
북경대유포(유)(*2)	중국	-	88.00%	2020-05-31	스티어링 휠 제조업
위니아대우 중국법인 (DEMOJIN)	중국	51.00%	51.00%	2020-06-30	전기제품제조업

(*1) (주)딤채홀딩스는 (주)위니아딤채를 종속회사로 직접 보유하고 있으며, (주)위니아딤채는 (주)위니아에이드, Dayou Winia Thailand, WINIA MEXICO HomeAppliance S.A. de C.V.를 종속회사로 보유하고 있습니다.

(*2) 당기 중 북경대유포(유)의 지분 전부를 특수관계자인 (주)대유포에이피에 매각 하여 지배력을 상실하였습니다.

1.3 당반기말 현재 종속기업의 주요 재무현황은 다음과 같습니다(단위:천원).

회사명	총자산	총부채	매출액	반기손익	영업현금흐름	투자현금흐름	재무현금흐름
(주)딤채홀딩스(*)	580,259,893	452,416,182	341,068,493	(16,004,166)	(41,338,970)	(3,219,532)	74,371,193
(주)대유합금	62,496,488	55,004,327	37,644,566	(416,738)	(8,889,679)	(839,031)	8,928,667
(주)스마트홀딩스	109,591,350	78,636,859	3,874,980	(737,807)	35,378	(1,446,336)	838,670
(주)대유에스이	320,622			(1,980)	(13,330)		(1,980)
(주)대유금형	14,171,803	8,404,151	7,653,028	297,654	306,551	139,040	(363,846)
(주)푸른산수목원	3,238,745	394,932	1,544,664	360,478	(790)	(567,356)	(7,548)
북경대유디안시(유)	14,678,537	1,882,754	4,735,626	405,300	228,513	(147,061)	(75,014)
위니아대우 중국법인(DEMOJIN)	91,964,204	61,284,603	42,357,363	(17,467)	1,473,687	(929,483)	(532,591)
합계	876,721,641	658,023,809	438,878,720	(16,114,727)	(48,198,640)	(7,009,759)	83,157,551

(*) 상기 재무현황은 (주)딤채홀딩스의 연결재무제표상의 금액입니다.

1.4 비지배지분의 내역

연결실체에 포함된 종속기업의 반기손익 및 자본 중 비지배지분에 배분된 당반기순손익 및 누적비지배지분은 다음과 같습니다(단위:천원).

회사명	비지배지분율	기초	비지배지분손익	비지배지분 배당	기타	기말
(주)딤채홀딩스	10.87%	103,093,830	(6,385,524)		(386,509)	96,321,797
(주)스마트홀딩스	13.91%	4,408,399	(102,629)			4,305,770
(주)대유에스이	15.60%	50,326	(309)			50,017
(주)대유금형	30.65%	983,352	113,632			1,096,984
(주)푸른산수목원	36.17%	898,227	130,386			1,028,613
북경대유(유)	12.00%	1,435,988	48,636		(1,484,623)	
위니아대우 중국법인(DEMOJIN)	49.00%	14,530,893	(8,559)		510,671	15,033,004
합 계		125,401,014	(6,204,367)		(1,360,462)	117,836,185

1.5 연결대상범위의 변동

당기에 신규로 연결재무제표에 포함된 종속기업과 연결재무제표의 작성 대상에서 제외된 종속기업의 현황은 다음과 같습니다.

(1) 당기 중 신규로 연결에 포함된 기업은 없습니다.

(2) 당기 중 연결에서 제외된 기업

기업명	사 유
북경대유(유)	당기 중 종속기업에 대한 투자지분을 처분하여 지배력을 상실했습니다.

2. 중요한 회계정책

2.1 반기연결재무제표 작성기준

연결실체의 2020년 6월 30일로 종료하는 3개월 및 6개월 보고기간에 대한 요약반기연결재무제표는 기업회계기준서 제1034호 "중간재무보고"에 따라 작성되었습니다. 이 요약반기연결재무제표는 보고

기간말인 2020년 6월 30일 현재 유효하거나 조기 도입한 한국채택국제회계기준에 따라 작성되었습니다.

2.2 유의적인 회계정책

연결실체가 요약반기연결재무제표의 작성을 위해 채택한 회계정책은 기업회계기준 제 1034호'중간재무보고'에서 정한 사항과 2.3에서 설명하고 있는 사항을 제외하고는 2019년 12월 31일로 종료된 회계연도의 연차연결재무제표 작성에 당사가 채택한 회계정책과 동일합니다. 2.3에서 설명하고 있는 회계정책의 변경사항은 2020년 12월 31일로 종료되는 회계연도의 연차연결재무제표에도 반영될 것입니다.

2.3 연결실체가 신규로 채택한 기준서

연결실체는 2020년 1월 1일로 개시하는 회계기간부터 다음의 제·개정 기준서 및 해석서를 신규로 적용하였습니다.

(1) 기업회계기준서 제1001호 '재무제표 표시', 제1008호 '회계정책, 회계추정의 변경 및 오류' 개정 - 중요성의 정의

'중요성의 정의'를 명확히 하고 기준서 제1001호와 제1008호를 명확해진 정의에 따라 개정하였습니다. 중요성 판단 시 중요한 정보의 누락이나 왜곡표시뿐만 아니라 중요하지 않은 정보로 인한 영향과 연결회사가 공시할 정보를 결정할 때 정보이용자의 특성을 고려하도록 하였습니다. 해당 기준서의 개정이 재무제표에 미치는 중요한 영향은 없습니다.

(2) 기업회계기준서 제1103호 '사업결합' 개정 - 사업의 정의

개정된 사업의 정의에서는, 취득한 활동과 자산의 집합을 사업으로 판단하기 위해서는 산출물의 창출에 함께 유의적으로 기여할 수 있는 능력을 가진 투입물과 실질적인과정을 반드시 포함하도록 하였고 원가 감소에 따른 경제적 효익은 제외하였습니다. 이와 함께 취득한 총자산의 대부분의 공정가치가 식별가능한 단일 자산 또는 자산집합에 집중되어 있는 경우, 취득한 활동과 자산의 집합은 사업이 아닌, 자산 또는 자산의 집합으로 결정할 수 있는 선택적 집중테스트가 추가되었습니다. 해당 기준서의 개정이 재무제표에 미치는 중요한 영향은 없습니다.

(3) 기업회계기준서 제1109호 '금융상품', 제1039호 '금융상품: 인식과 측정', 제1107호 '금융상품: 공시' 개정 - 이자율지표 개혁

개정 기준서에서는 이자율지표 개혁 움직임으로 인한 불확실성이 존재하는 동안 위험회피회계 적용과 관련하여 미래 전망 분석 시 예외규정을 적용토록 하고 있습니다.예외규정에서는 기존 이자율지표를 준거로 하는 예상현금흐름의 발생가능성이 매우 높은지, 위험회피대상항목과 위험회피수단 사이의 경제적 관계가 있는지, 양자간에 높은 위험회피효과가 있는지를 평가할 때, 위험회피대상항목과 위험회피수단이 준거로 하고 있는 이자율지표는 이자율지표 개혁의 영향으로 바뀌지 않는다고 가정합니다. 해당 기준서의 개정이 재무제표에 미치는 중요한 영향은 없습니다.

(4) 기업회계기준서 제1116호'리스' 개정- 코로나19 (Covid-19) 관련 임차료 면제·할인·유예에 대한 실무적 간편법

실무적 간편법으로, 리스이용자는 코로나19의 직접적인 결과로 발생한 임차료 할인 등(rent concession)이 리스변경에 해당하는지 평가하지 않을 수 있습니다. 이러한 선택을 한 리스이용자는 임차료 할인 등으로 인한 리스료 변동을 그러한 변동이 리스변경이 아닐 경우에 이 기준서가 규정하는 방식과 일관되게 회계처리하여야 합니다. 동 개정사항은 2020년 6월 1일 이후 시작하는 회계연도부터 적용되며, 조기도입이 가능합니다. 해당 기준서의 개정이 재무제표에 미치는 중요한 영향은 없습니다.

2.4 연결실체가 적용하지 않은 제·개정 기준서

2020년 1월 1일 이후 시작하는 회계연도에 시행일이 도래하지 않아 당사가 조기적용하지 않은 주요 제·개정 기준서는 없습니다.

3. 중요한 회계추정 및 가정 :

연결실체는 미래에 대하여 추정 및 가정을 하고 있습니다. 추정 및 가정은 지속적으로 평가되며, 과거 경험과 현재의 상황에서 합리적으로 예측가능한 미래의 사건과 같은 다른 요소들을 고려하여 이루어 집니다. 이러한 회계추정은 실제 결과와 다를 수도 있습니다.

요약반기연결재무제표 작성시 사용된 중요한 회계추정 및 가정은 법인세비용을 결정하는데 사용된 추정의 방법을 제외하고는 전기 연결재무제표의 작성시 적용된 회계추정 및 가정과 동일합니다.

4. 현금 및 현금성자산과 사용제한예치금

4.1 당반기말과 전기말 현재 현금 및 현금성자산의 구성내역은 다음과 같습니다(단위:천원).

구분	당반기말	전기말
시재현금	11,201	13,055
요구불예금	53,562,629	27,465,045
국고보조금	(12,627)	(57,637)
합 계	53,561,203	27,420,463

4.2 당반기말 및 전기말 현재 사용이 제한된 예치금의 내역은 다음과 같습니다(단위:천원).

구분	예금종류	금융기관명	당반기말	전기말	사용제한내용
현금및현금성자산	보통예금	신한은행 외	331,979	1,740,239	국고보조금 및 신탁관리계좌
단기예치금	정기적금	하나은행 외	3,593,222	3,593,023	차입금관련 등
장기예치금	별단예금	하나은행 외	1,306,107	812,405	차입금담보제공 등
합 계			5,231,308	6,145,667	

5. 매출채권과 기타상각후원가 금융자산

5.1 당반기말과 전기말 현재 매출채권 및 손실충당금의 내역은 다음과 같습니다(단위:천원).

구분	당반기말	전기말
----	------	-----

고객과의 계약에서 생긴 매출채권	243,625,435	236,679,508
손실충당금	(1,344,236)	(1,706,696)
매출채권(순액)	242,281,199	234,972,812

5.2 당반기말과 전기말 현재 기타 상각후원가 측정 금융자산의 내역은 다음과 같습니다(단위:천원).

구 분	당반기말			전기말		
	유 동	비유동	합 계	유 동	비유동	합 계
대여금	39,031,539	220,378	39,251,917	38,872,881	258,527	39,131,408
할인차금	85	999	1,084	(2,779)	(6,575)	(9,354)
미수금	38,045,741	-	38,045,741	38,687,731	-	38,687,731
손실충당금	(2,683,206)	-	(2,683,206)	(2,706,206)	-	(2,706,206)
보증금	1,752,916	18,021,984	19,774,900	9,147,730	10,006,790	19,154,520
할인차금	-	(7,462)	(7,462)	-	(446,194)	(446,194)
예치금	3,501,442	1,555,761	5,057,203	2,154,914	3,075,564	5,230,478
합 계	79,648,517	19,791,660	99,440,177	86,154,271	12,888,112	99,042,383

5.3 당반기 및 전반기 중 매출채권 및 기타상각후원가 금융자산 대한 손실충당금의 변동내역은 다음과 같습니다(단위:천원).

(당반기)

구 분	기 초	대손상각비	제 각	기 말
매출채권	(1,706,696)	(44,869)	407,329	(1,344,236)
미수금	(2,706,206)	-	23,000	(2,683,206)
합 계	(4,412,902)	(44,869)	430,329	(4,027,442)

(전반기)

구 분	기 초	대손상각비	기 말
매출채권	(1,133,931)	(128,825)	(1,262,756)
미수금	(1,467,359)	-	(1,467,359)
합 계	(2,601,290)	(128,825)	(2,730,115)

연결실체는 집합손상법을 적용하여 채권 구분 후 구간별로 일정률의 대손충당금을 설정하고 있습니다. 당기말 현재 1년이상 연체 등 손상사유가 발생한 채권에 대해서 회수가능성을 검토하고 있으며, 회수가액을 초과하는 금액에 대해 대손충당금을 설정하고 있습니다.

5.4 금융자산의 양도

연결실체는 금융기관이나 거래처에 양도한 매출채권 중 상환청구권의 부여 등으로 인해 관련된 위험과 보상의 대부분이 이전되지 않는 금융자산의 양도에 대해서는 매출채권의 장부금액 전액을 계속하여 인식하고 있으며, 양도시 수령한 현금을 담보차입으로 판단하여 단기차입금으로 인식하고 있습니다(주석42참조). 또한 위험과 보상의 대부분을 이전하는 금융자산의 양도에 대해서는 매출채권을 재무제표에서 제거하고 매출채권처분손실을 인식하였습니다(주석39참조).

6. 재고자산

당반기말 및 전기말 현재 재고자산의 내역은 다음과 같습니다(단위: 천원).

구분	당반기말			전기말		
	평가전	평가총당금	장부가액	평가전	평가총당금	장부가액
상품	34,651,777	(839,649)	33,812,128	63,861,374	(744,907)	63,116,467
제품	34,898,802	(2,671,580)	32,227,222	35,876,949	(3,093,859)	32,783,090
재공품	1,638,859		1,638,859	1,732,025		1,732,025
원재료	18,013,926	(223,761)	17,790,165	13,913,620	(341,473)	13,572,146
저장품	174,769		174,769	194,097		194,097
미착품	8,479,160		8,479,161	2,183,670		2,183,670
합 계	97,857,293	(3,734,990)	94,122,303	117,761,734	(4,180,239)	113,581,495

7. 기타유동자산

당반기말 및 전기말 현재 기타유동자산의 내역은 다음과 같습니다(단위: 천원).

구분	당반기말	전기말
미수수익	2,633,144	1,680,915
선급금	43,336,973	30,150,623
대손충당금	(754)	(754)
선급비용	2,892,207	3,722,518
부가세대급금	2,776,110	2,271,716
환불자산	6,134,406	6,134,406
합 계	57,772,086	43,959,424

8. 매각예정비유동자산

당반기말과 전기말 현재 매각예정비유동자산은 다음과 같습니다(단위:천원).

구분	당반기말	전기말
관계기업투자(*1)	-	27,013,767
유형자산(*2)	108,705	142,327
합 계	108,705	27,156,094

(*1) 연결실체는 자산관리 효율화를 통한 재무구조개선을 위하여 이사회 결의에 따라 보유중인 (주)스마트저축은행 보통주 전부를 388억 매각하기로 의결하고, 매매계약을 체결하였습니다. 해당 계약은 2020년 2월 6일 매수자가 채무이행을 완료함으로 인해 종결되었습니다.

(*2) 연결실체는 거래처의 유형자산을 채권 확보 및 시세차익 목적으로 취득한 기계장치를 매각예정비유동자산으로 분류하였습니다.

9. 공정가치측정 금융자산

9.1 당반기말과 전기말 현재 공정가치금융자산의 내역은 다음과 같습니다(단위:천원).

구분	당반기말	전기말
기타포괄손익공정가치금융자산		
지분상품	51,958,077	36,701,647
당기손익공정가치금융자산		
지분상품	2,051,009	2,051,009
채무상품	466,644	3,279,367
보험예치금	1,168,388	-
소 계	3,686,041	5,330,376
합 계	55,644,118	42,032,023

9.2 당반기말 및 전기말 현재 기타포괄손익공정가치금융자산의 내역은 다음과 같습니다(단위:천원).

구분	당반기말			전기말	
	주식수(주)	취득원가	장부가액	취득원가	장부가액
(상장주식)					
쌍용자동차(주)(*1)	30,606	397,878	98,551	397,878	63,507
(주)대유플러스	13,262,589	17,847,356	8,567,633	17,847,356	10,343,938
(주)대유에이피(*2)	2,803,248	18,501,437	16,062,611		
소 계	16,096,443	36,746,671	24,728,795	18,245,234	10,407,445
(비상장주식)					
(주)동강홀딩스(*3)	17,496	6,927,515	12,337,289	6,927,515	11,402,209
(주)대유희딩스(*3)	83,692	6,802,423	8,315,993	6,802,423	8,315,993
(주)위니아홀딩(*3)	1,000,000	5,000,000	2,281,000	5,000,000	2,281,000
(주)대유글로벌(*3)	6,590,000	3,295,000	3,295,000	3,295,000	3,295,000
(주)글로벌모터스(*3)	200,000	1,000,000	1,000,000	1,000,000	1,000,000
소 계	7,891,188	23,024,937	27,229,282	23,024,938	26,294,202
지분증권 소계	23,987,631	59,771,608	51,958,077	41,270,172	36,701,647
채무증권					
신보2020제6차	-	507,000	-	-	-
합 계		60,278,608	51,958,077	41,270,172	36,701,647

(*1) 출자전환으로 인해 취득한 지분입니다.

(*2) 당반기 중 (주)대유에이피가 발행한 신주인수권부사채의 잠재적 의결권으로 인해 의결권이 20% 미만으로 감소하였습니다. 의결권의 감소에 따라 (주)대유에이피의지분증권을 관계기업투자에서 기타포괄손익-공정가치금융자산으로 재분류 하였습니다(주석 11참조).

(*3) 전략적 업무제휴 목적으로 보유하고 있는 지분상품에 대해서 기타포괄손익공정가치금융자산으로 지정하였습니다.

9.3 당반기말 및 전기말 현재 당기손익공정가치금융자산의 내역은 다음과 같습니다(단위:천원).

구분	당반기말			전기말	
	주식수(주)	취득원가	장부가액	취득원가	장부가액
지분증권 :					
건설공제조합	77	101,717	114,564	101,717	114,564
(주)위니아홀딩스(구.위니아대우)- RCPS	848,946	4,244,730	1,936,445	4,244,730	1,936,445
소계	849,023	4,346,447	2,051,009	4,346,447	2,051,009
채무증권 :					
보험예치금	-	1,089,818	1,168,388	-	-
(주)위니아홀딩스-BW	-	-	-	4,500,000	3,279,367
후순위공모사채	-	480,000	466,644	-	-
소계		1,569,818	1,635,032	4,500,000	3,279,367
합 계		5,994,835	3,686,041	8,846,447	5,330,376

9.4 당반기와 전반기 중 기타포괄손익공정가치금융자산의 변동내역은 다음과 같습니다(단위:천원).

구분	당반기	전반기
기초	36,701,647	30,572,360
취득	617,469	102,249
평가증감	(2,808,998)	771,231
기타	17,447,959	2,612,645
기말	51,958,077	34,058,485

9.5 당반기와 전반기 중 당기손익공정가치금융자산의 변동내역은 다음과 같습니다(단위:천원).

구분	당반기	전반기
기초	5,330,376	6,130,008
취득	480,000	443,235
처분	-	(934,253)
평가증감	1,285,848	(608,273)
기타	(3,410,183)	-
기말	3,686,041	5,030,717

10. 상각후원가측정금융자산

10.1 당반기말과 전기말 현재 상각후원가측정금융자산의 내역은 다음과 같습니다(단위:천원).

구 분	당반기말		전기말	
	취득원가	장부가액	취득원가	장부가액
(주)위니아대우 사모사채	9,990,000	10,433,915	9,990,000	10,256,405
(주)위니아홀딩스 BW	4,500,000	4,500,000	-	-
합 계	14,490,000	14,933,915	9,990,000	10,256,405

10.2 당반기와 전반기 중 상각후원가측정 금융자산의 변동내역은 다음과 같습니다(단위:천원).

구 분	당반기	전반기
기 초	10,256,405	
취 득		9,990,000
평가손익	177,510	95,416
기 타	4,500,000	
반기말	14,933,915	10,085,416

11. 관계기업투자

11.1 당반기말과 전기말 현재 관계기업투자의 내역은 다음과 같습니다(단위:천원).

회사명	당반기말				전기말	
	주식수	지분율(%)	취득원가	장부가액	취득원가	장부가액
(주)대유에이피(*1)	-	-	-	-	19,073,815	16,274,331
위니아대우-홍콩	261,000	39.00%	399,006	526,823	399,006	475,105
염성동강자동차(유)	-	-	-	-	808,085	1,228,865
수피위니아PEF	1,389,297	29.11%	2,038,934	2,203,571	2,038,934	2,240,883
합 계			2,437,940	2,730,394	22,319,840	20,219,184

(*1) 당기중 (주)대유에이피의 분리형신주인수권부사채 발행으로 잠재적보통주 고려시 당사의 지분율이 하락함에 따라 관계기업에서 제외되었습니다.

11.2 당반기와 전반기중 관계기업투자의 변동내역은 다음과 같습니다(단위:천원).

구분	당반기	전반기
기초장부금액	20,219,184	25,168,604
취득		296,757
지분법손익	294,934	(752,422)
포괄손익	(595,337)	-
기타조정	(17,188,387)	(7,773,788)
기말장부금액	2,730,394	16,939,151

12. 유형자산과 투자부동산

12.1 당반기말과 전기말 현재 유형자산의 내역은 다음과 같습니다(단위:천원).

구분	당반기말			전기말		
	취득원가	감가(손상)누계	장부가액	취득원가	감가(손상)누계	장부가액
토지(*)	163,252,179	-	163,252,179	162,188,727	-	162,188,727
건물(*)	127,599,119	(31,451,111)	96,148,009	124,671,820	(29,444,989)	95,226,831
건축물(*)	30,150,242	(10,459,523)	19,690,720	25,413,061	(10,728,768)	14,684,294
시설장치(*)	9,281,634	(4,483,053)	4,798,581	7,417,148	(4,425,441)	2,991,706
기계장치(*)	105,392,526	(71,486,925)	33,905,601	102,308,652	(69,817,515)	32,491,137
차량운반구	2,090,098	(1,948,885)	141,212	2,117,693	(1,930,082)	187,611
기타유형자산	193,448,289	(168,654,183)	24,794,106	192,133,631	(162,316,076)	29,817,555
건설중인자산	7,829,038	-	7,829,037	6,458,970	-	6,458,970
합계	639,043,125	(288,483,680)	350,559,445	622,709,701.7	(278,662,871)	344,046,831

(*) 상기 유형자산은 당사의 차입금과 관련하여 금융기관에 담보제공되어 있습니다.

12.2 당반기와 전반기 중 유형자산의 변동내역은 다음과 같습니다(단위: 천원).

(당반기)

구분	기초	취득	처분	기타증감(*2)	감가상각(*3)	반기말
토지(*1)	162,188,727	551,914	-	511,538	-	163,252,179
건물(*1)	95,226,831	1,015,837	(62,677)	1,684,050	(1,716,033)	96,148,008
건축물(*1)	14,684,294	1,503,903	-	4,493,427	(990,904)	19,690,720
시설장치(*1)	2,991,706	1,763,096	(1)	365,394	(321,615)	4,798,581
기계장치(*1)	32,491,137	3,396,655	-	2,202,754	(4,184,946)	33,905,601
차량운반구	187,611	8,007	(141)	(27,015)	(27,250)	141,212
기타유형자산	29,817,555	3,182,946	(6,103)	(612,125)	(7,588,166)	24,794,106
건설중인자산	6,458,970	14,184,867	(1,925,927)	(10,888,872)	-	7,829,038
합계	344,046,831	25,607,225	(1,994,848)	(2,270,848.71)	(14,828,914)	350,559,445

(전반기)

구분	기초	취득	처분	기타증감(*2)	감가상각(*3)	반기말
토지(*1)	153,604,591	1,857,702	(124,638)	59,095	-	155,396,750
건물(*1)	86,839,516	802,885	-	(940,410)	(1,602,967)	85,099,024
구축물(*1)	12,348,898	-	-	46,492	(582,980)	11,812,410
시설장치(*1)	2,844,501	66,179	-	525,000	(308,115)	3,127,565
기계장치(*1)	35,427,012	355,811	(1)	498,856	(2,634,213)	33,647,465
차량운반구	222,612	3,057	(41,062)	282	(32,215)	152,674
기타유형자산	31,849,980	2,143,482	(2,600)	818,693	(7,213,478)	27,596,077
건설중인자산	2,275,013	10,792,200	-	(1,685,187)	-	11,382,026
합 계	325,412,123	16,021,316	(168,301)	(677,179)	(12,373,968)	328,213,991

(*) 기타증감액은 건설중인자산의 본계정 대체 및 무형자산 대체 금액입니다.

12.3 연결실체는 당반기말 현재 보유 건물(투자부동산포함) 및 기계장치 등에 화재보험을 가입하고 있으며, 부보금액 중 일부는 연결실체의 차입금 등과 관련하여 금융기관으로부터 질권설정 되어 있습니다.

13. 투자부동산

13.1 당반기말과 전기말 현재 투자부동산은 다음과 같습니다(단위: 천원).

구분	당반기말			전기말		
	취득원가	상각누계액	장부가액	취득원가	상각누계액	장부가액
투자토지	26,821,819	-	26,821,819	26,821,819	-	26,821,819
투자건물	9,983,568	(2,669,307)	7,314,261	9,983,568	(2,569,268)	7,414,301
합 계	36,805,387	(2,669,307)	34,136,080	36,805,387	(2,569,268)	34,236,120

상기 투자부동산은 당사 및 특수관계자의 차입금과 관련하여 금융기관에 담보제공되어 있습니다(주석 42참조).

13.2 당반기 및 전반기 중 투자부동산 장부가액의 변동내역은 다음과 같습니다(단위: 천원).

(당반기)

구분	기초	감가상각	반기말
투자토지	26,821,819	-	26,821,819
투자건물	7,414,301	(100,040)	7,314,261
합 계	34,236,120	(100,040)	34,136,080

(전반기)

구분	기초	감가상각	반기말
투자토지	26,821,819	-	26,821,819

투자건물	7,614,466	(100,083)	7,514,383
합 계	34,436,285	(100,083)	34,336,202

13.3 당사는 당기말 현재 보유 건물(투자부동산포함) 및 기계장치 등에 64,213백만원의 부보금액으로 재산종합보험 등에 가입하고 있으며, 부보 보험금 중 29,700백만원에 대해 금융기관에 담보제공(질권설정)하고 있습니다.

13.4 당반기와 전반기 중 투자부동산에서 발생한 손익의 내역은 다음과 같습니다(단위: 천원).

구분	당반기	전반기
임대수익	915,166	915,166
운영비용(임대수익이 발생한 투자부동산 관련)	526,666	430,096

13.5 당반기말 및 전기말 현재 투자부동산의 공정가치는 다음과 같습니다(단위: 천 원).

구분	당반기말		전기말	
	장부금액	공정가치	장부금액	공정가치
투자토지	26,821,819	30,587,980	26,821,819	30,587,980
투자건물	7,314,261	9,955,969	7,414,301	9,955,969
합 계	34,136,080	40,543,949	34,236,120	40,543,949

14. 사용권자산과 리스부채

14.1 당반기말 현재 리스사용권자산의 구성내역은 다음과 같습니다(단위:천원).
(당반기말)

구 분	취득원가	감가상각누계액	현할차	장부가액
토지	24,523	(20,810)	-	3,713
건물	22,630,526	(11,629,452)	-	11,001,074
공장	2,458,596	(1,591,005)	(413,625)	453,966
차량운반구	1,797,186	(749,927)	-	1,047,259
장비	320,594	(314,676)	-	5,918
합계	27,231,425	(14,305,870)	(413,625)	12,511,930

(전기말)

구 분	취득원가	감가상각누계액	현할차	장부가액
토지	24,589	(14,701)	-	9,888
건물	21,057,523	(8,842,172)	-	12,215,351
공장	2,430,573	(1,192,972)	(74,897)	1,162,704
차량운반구	2,155,962	(883,334)	-	1,272,627
장비	320,552	(291,631)	-	28,921
합계	25,989,199	(11,224,811)	(74,897)	14,689,491

14.2 당반기 중 리스사용권자산 장부금액의 변동내역은 다음과 같습니다(단위:천원).
(당반기)

구 분	기초	취득	감가상각비	기타증감	반기말
토지	9,888	-	(6,131)	(44)	3,713
건물	12,215,351	1,427,328	(2,812,682)	171,077	11,001,074
공장	1,162,704	-	(398,033)	(310,706)	453,966
차량운반구	1,272,627	35,221	(2,099,058)	1,838,468	1,047,259
장비	28,921	8,876	(28,265)	(3,613)	5,918
합계	14,689,491	1,471,425	(5,344,169)	1,695,182	12,511,930

(전반기)

구 분	기초	취득	감가상각비	기타증감	반기말
토지	16,262	5,074	(5,302)	-	16,034
건물	30,638	15,370	(15,237)	-	30,771
공장	2,023,664	1,316,104	(512,663)	(108,118)	2,718,987
차량운반구	441,413	225,669	(148,648)	17	518,451
장비	7,363	-	(2,208)	-	5,155
합계	2,519,340	1,562,217	(684,058)	(108,101)	3,289,398

14.3 당반기 중 리스부채의 변동내역은 다음과 같습니다(단위:천원).

(당반기)

구분	기초	취득	이자비용	지급	기타증감	반기말
리스부채(*)	14,459,148	1,432,079	213,798	(5,480,697)	1,675,068	12,299,396

(*) 리스부채 금액은 기타금융부채에 합산되어 표시하였습니다.

(전반기)

구분	기초	취득	이자비용	지급	기타증감	반기말
리스부채(*)	2,517,747	1,423,848	64,957	(672,799)		3,333,753

14.4 당반기 중 리스로 인한 현금유출액은 다음과 같습니다(단위:천원).

구분	당반기	전반기
리스부채에서 발생한 현금유출	5,480,697	672,799
단기리스 관련 비용	53,062	91,615
소액자산 리스 관련 비용	63,355	46,373
리스자산부채에 포함되지 않은 변동리스료 관련 비용	4,111	-
합 계	5,601,225	810,787

14.5 리스부채 만기구조는 다음과 같습니다(단위:천원).

구분	당반기말	전기말
유 동	6,774,945	8,088,786
비유동	5,524,451	6,370,362
합 계	12,299,396	14,459,148

15. 무형자산

15.1 당반기말과 전기말 현재의 무형자산의 현황은 다음과 같습니다(단위:천원).

구분	당반기말			전기말		
	취득원가	감가(손상)누계	장부가액	취득원가	감가(손상)누계	장부가액
영업권	44,335,427	(7,550,943)	36,784,484	62,633,807	(24,489,808)	38,144,000
상표권	35,315,602	(2,602)	35,313,000	35,315,602	(2,602)	35,313,000
개발비	8,707,992	(7,631,026)	1,076,966	14,839,878	(13,431,220)	1,408,658
소프트웨어	5,314,961	(2,641,384)	2,673,578	9,213,759	(6,376,562)	2,837,197
회원권	7,072,556	88,775	7,161,331	7,269,653	(166,775)	7,102,878
고객과의관계	3,788,600	(199,400)	3,589,200	3,988,000	(199,400)	3,788,600
기타무형자산	675,843	(44,805)	631,038	1,413,622	(762,212)	651,410
합 계	105,210,980	(17,981,384)	87,229,596	134,674,321	(45,428,579)	89,245,742

15.2 당반기와 전반기 중 무형자산의 변동내역은 다음과 같습니다(단위:천원).

(당반기)

과 목	기초	취득	처분	상각	기타증감(*)	기말
영업권	38,144,000	-	-	-	(1,359,516)	36,784,484
상표권	35,313,000	-	-	-	-	35,313,000
고객과의관계	3,788,600	-	-	(199,400)	-	3,589,200
개발비	1,408,658	-	-	(331,692)	-	1,076,966
소프트웨어	2,837,197	308,056	-	(527,575)	55,900	2,673,578
회원권	7,102,878	169,686	(91,175)	-	(20,058)	7,161,331
기타무형자산	651,410	-	(3,008)	(36,442)	19,078	631,038
합 계	89,245,742	477,742	(94,183)	(1,095,109)	(1,304,596)	87,229,596

(*) 기타증감은 건설중인자산의 본계정대체, 환율변동효과, 연결실체 변동분이 포함되어 있습니다.

(전반기)

과 목	기초	취득	처분	상각	기타증감(*)	기말
영업권	17,982,245	-	-	-	196,000	18,178,245
상표권	35,313,000	-	-	-	-	35,313,000
개발비	1,856,373	35,985	-	(306,731)	(89,964)	1,495,663
소프트웨어	1,453,670	224,130	-	(337,969)	105,064	1,444,895
회원권	6,060,651	-	(21,600)	-	(629,506)	5,409,546
기타무형자산	351,966	-	-	(31,591)	3,391	323,765
합 계	63,017,905	260,115	(21,600)	(676,291)	(415,015)	62,165,115

(*) 기타증감은 건설중인자산의 본계정대체, 환율변동효과, 연결실체 변동분이 포함되어 있습니다.

16. 기타비유동자산

당반기말 및 전기말 현재 기타비유동자산의 내역은 다음과 같습니다(단위:천원).

구 분	당반기말	전기말
장기선급비용	-	127,659
합 계	-	127,659

17. 매입채무 및 기타금융부채

당반기말과 전기말 현재 매입채무 및 기타금융부채의 내역은 다음과 같습니다(단위:천원).

구 분	당반기말	전기말
매입채무	225,656,234	286,091,701
미지급금	71,532,347	85,329,945
예수보증금	908,955	1,046,967
입회보증금	2,751,582	4,548,400
할인차금	(3,676)	(3,676)
환불부채	6,058,486	6,058,486
유동리스부채	6,774,945	8,088,786
합 계	313,678,873	391,160,609

18. 기타유동부채

당반기말과 전기말 현재 기타유동부채의 내역은 다음과 같습니다(단위:천원).

구 분	당반기말	전기말
미지급비용	8,869,431	9,082,052
예수금	16,122,640	20,336,371
부가세예수금	3,682,856	3,647,860
선수금	7,493,537	17,196,881
이연수익	1,425,228	1,633,456
선수수익	342,718	488,242
합 계	37,936,411	52,384,862

19. 차입금과 회사채

19.1 당반기말과 전기말 현재 단기차입금의 내역은 다음과 같습니다(단위:천원).

구 분	차입처	연이자율(%)	당반기말	전기말
일반자금	수출입은행 외	2.92~6.5	145,051,872	101,438,245
구매자금	신한은행 외	3.15~5.71	14,800,000	14,738,690
유산스	신한은행 외	1.7~2.7	47,995,372	35,069,350

매출채권	IBK캐피탈	4.7		2,720,000
인수금융	디와이더블유제일차 주식회사	5.5	15,800,000	15,800,000
일시차입	동강레저 외	4.6	133,701	9,373,697
합 계			223,780,944	179,139,982

(*) 제거의 요건을 충족하는 못하는 매출채권의 양도와 관련하여 인식한 금융부채로 연결실체의 매출채권에 의하여 담보되어 있습니다(주석 8참조).

19.2 당반기말과 전기말 현재 장기차입금의 내역은 다음과 같습니다(단위:천원).

구 분	차입처	연이자율(%)	당반기말	전기말
시설자금	하나은행 외	3.27~4.88	24,709,286	28,350,912
일반자금	우리은행 외	6.69~5	41,429,700	42,936,200
ABL	SC제일은행 외	5.5	3,791,667	5,541,667
소 계			69,930,653	76,828,779
유동성장기차입금대체			(26,571,292)	(22,662,918)
장기차입금			43,359,361	54,165,861

당반기말 현재 연결실체는 연결실체의 차입금 및 특수관계자의 차입금과 관련하여 유형자산과 투자 부동산 및 출자금을 담보로 제공하고 있습니다(주석 43참조).

19.3 상기 장·단기차입금 중 변동금리부 차입금은 188,548백만만원으로, 동 금액은 이자율변동위험에 노출되어 있으며, 다른 모든 변수가 일정하고 이자율이 100 bp변동할 경우 연결실체의 세전손익은 1,885백만원이 변동합니다.

19.4 당반기말과 전기말 현재 회사채의 내역은 다음과 같습니다(단위:천원).

구 분	발행일	만기일	연이자율(%)	금액	
				당반기말	전기말
제17회 무보증사모사채	2019.05.30	2022.05.03	3.42%	7,000,000	7,000,000
제18회 무보증사모사채	2020.02.27	2021.02.27	5.70%	5,000,000	-
제19회 무보증사모사채	2020.03.16	2021.03.16	5.70%	5,000,000	-
제20회 무보증사모사채	2020.05.29	2023.05.28	3.44%	13,000,000	-
외화사채	2017.09.12	2020.09.14	1% +3개월 LIBOR	10,806,300	10,420,200
원화사채	2018.04.27	2021.04.26	3.772	10,000,000	10,000,000
원화사채	2019.01.28	2020.01.29	5.00%	-	5,000,000
원화사채	2020.05.28	2023.05.28	2.94%	20,000,000	-
원화사채	2020.01.29	2021.01.29	4.90%	7,000,000	-
원화사채	2020.02.28	2021.02.28	4.90%	20,000,000	-
원화사채	2019.05.30	2022.05.30	3.42%	3,000,000	3,000,000
가 산 : 상환할증금				-	-
차 감 : 사채할인발행차금				(327,030)	(337,186)
소 계				100,479,270	35,083,014
유동부채				57,783,537	15,420,200
비유동부채				42,695,733	19,662,814

19.5 당반기말 현재 차입금과 회사채의 만기구조는 다음과 같습니다(단위:천원).

구 분	단기차입금	장기차입금 (유동성대체 포함)	회사채	전환사채	합 계
2020.07.01 ~ 2021.06.30	223,780,944	27,487,877	57,783,537	-	309,052,358
2021.07.01 ~ 2022.06.30	-	25,624,951	9,729,026	-	35,353,977
2022.07.01 ~ 2023.06.30	-	16,817,824	32,966,707	28,302,151	78,086,683
합 계	223,780,944	69,930,653	100,479,270	28,302,151	422,493,018

(*) 당기손익공정가치지정금융부채 포함

20. 계약자산과 계약부채

20.1 당반기말 및 전기말 현재 연결실체의 계약자산과 계약부채의 내용은 다음과 같습니다(단위:천원).

구 분	당반기말	전기말
계약부채		
설치용역 이연	250,299	150,895
합계	250,299	150,895

(*) 연결실체는 고객과의 계약에 따라 고객에 인도한 제품의 설치용역도 수행하고 있으며, 동 계약은 2가지 수행의무로 구성됩니다. 이에 따라 재화의 인도와 설치용역 수행에 대한 대가로 안분하여 각각의 수행의무 완료 시점에 인식하도록 하고 있습니다.

20.2 당반기 중 계약자산 및 계약부채의 변동내역은 다음과 같습니다(단위:천원).

구 분	계약부채	
	당반기	전반기
기초금액	150,895	720,346
증가(발생)	250,299	235,102
감소(이행)	(150,895)	(720,346)
기말금액	250,299	235,102

20.3 당반기 중 계약부채에 대해 인식한 수익금액은 다음과 같습니다(단위:천원).

구분	당반기	전반기
기초의 계약부채 잔액 중 당기에 인식한 수익		
설치용역	150,895	720,346
합계	150,895	720,346

24. 총당부채

24.1 당반기말 및 전기말 현재 총당부채의 세부내역은 다음과 같습니다(단위:천원).

구 분	당반기말			전기말		
	유동	비유동	합 계	유동	비유동	합 계
판매보증및환불부채(*1)	7,198,445	1,718,944	8,917,389	6,909,771	1,652,949	8,562,720
장기종업원총당부채(*2)	-	3,696,480	3,696,480	-	3,586,898	3,586,898
폐기물부담총당부채(*3)	140,721	-	140,721	95,996	-	95,996
장기포인트총당부채(*4)	-	253,621	253,621	-	255,522	255,522
합 계	7,339,166	5,669,045	13,008,211	7,005,767	5,495,369	12,501,136

(*1) 연결실체는 품질보증 및 반품과 관련하여 장래에 지출 및 발생 예상 금액을 과거 경험을 등을 기초로 추정하여 인식하고 있습니다.

(*2) 연결실체는 장기근속포상금 제도와 관련하여 장기근속 임직원에 대하여 특별포상을부여하는 바, 각 근속 연수에 따른 지급예상액의 현재가치를 보험수리적 평가방법을 적용하여 총당부채로 인식하고 있습니다.

(*3) 연결실체는 플라스틱 폐기물 부담금과 관련하여 매출에 따라서 결산 후 1년 이내에 지급이 예상되는 금액을 총당부채로 인식하고 있습니다.

(*4) 연결실체는 판매촉진 목적으로 시행하는 포인트 적립제도와 관련하여 과거 경험을 등을 기초로 추정하여 인식하고 있습니다.

24.2 당반기 및 전반기 중 총당부채의 변동내역은 다음과 같습니다(단위:천원).

(당반기)

구 분	기 초	전입(*1)	사 용	반기말
판매보증및반품총당부채	8,562,720	2,435,141	(2,080,472)	8,917,389
장기종업원총당부채(*1)	3,586,898	145,982	(36,400)	3,696,480
폐기물부담총당부채	95,996	57,648	(12,923)	140,721
장기포인트총당부채	255,522	9,078	(10,979)	253,621

합 계	12,501,136	2,647,849	(2,140,774)	13,008,211
-----	------------	-----------	-------------	------------

(*1) 장기종업원충당부채의 전입액은 복리후생비(보험수리적손익 포함)에 포함되어 있으며, 폐기물부담충당부채의 전입액은 지급수수료에 포함되어 있고, 포인트충당부채의 전입액은 광고선전비에 포함되어 있습니다.

(전반기)

구 분	기 초	전입	사 용	전반기말
판매보증및반품충당부채	7,369,096	3,726,519	(2,394,232)	8,701,383
장기종업원충당부채	3,041,864	112,702	(189,881)	2,964,685
폐기물부담충당부채	95,996	46,373	(22,377)	119,991
합 계	10,506,957	3,885,594	(2,606,490)	11,786,060

22. 당기손익공정가치지정금융부채

22.1 당반기말 및 전기말 현재 당기손익공정가치지정금융부채는 다음과 같습니다(단위:천원).

구분	당반기말	전기말
당기손익공정가치지정금융부채	27,070,085	28,218,800
당기손익공정가치지정금융부채평가손실(이익)	1,232,066	(1,148,715)
합 계	28,302,151	27,070,085

상기 당기손익공정가치지정금융부채의 잔여만기는 1년을 초과하고 있으나, 투자자의 조기상환청구 가능일이 1년내 도래하므로 유동부채로 분류하고 있습니다.

22.2 당반기말 현재 당기손익공정가치지정금융부채의 주요 내용은 다음과 같습니다.

사채의 명칭	제16회 무기명식 무보증 이권부 사모 전환사채		
권면 총액	25,000,000천원		
이자지급방법	1. 표면금리는 연 1.0%		
	2. 이자지급시기 : 매3개월마다 표면이자율에 1/4로 산정된 매 3개월분의 이자를 이자 지급기일에 후급		
원금상환방법	1. 조기상환수익률 및 만기보장수익률 : 연복리 6.0%(3개월단위 복리계산)		
	2. 상환방법 : 만기까지 보유하고 있는 본 사채의 원금에 대하여는 2023년 5월 25일에 권면금액의 만기보장수익률 128.9046%에 해당하는 금액을 일시 상환		
사채발행방법	사모		
전환권 행사에 관한 사항	전환비율 (%)	100	
	전환가액 (원/주)(*)	1,011	
	전환에 따라 발행할 주식의 종류	㈜대유에이텍 기명식 보통주식	
	전환청구기간	시작일	2019년 05월 25일
종료일		2023년 05월 24일	
투자자의 조기상환권에 관한 사항	사채의 발행일로부터 2년이 되는 2020년 5월 25일 및 이후 매 3개월에 해당되는 날에 사채의 권면금액에 조기상환수익률을 가산한 금액의 전부 또는 일부에 대하여 만기 전 조기상환을 청구할 수 있다.(다만, 본 사채 만기일의 3개월전까지로 한정함)		
매도청구권에 관한사항	사채의 발행일로부터 1년이 되는 2019년 5월 25일부터 만기일의 3개월전까지 사채의 권면금액에 조기상환수익률을 가산한 금액의 전부 또는 일부에 8% 이자를 가산한 금액으로 만기 전 매도청구할 수 있다.(다만, 계약에 따라 발행된 사채 수량의 60%가 처분되어야 매도청구권을 행사할 수 있음)		

(*) Refixing조건에 의해 전환가액이 최초전환가액 70%의 한도에 도달하여, 향후 시가하락에 따른 전환가액 조정은 발생하지 아니합니다.

23. 퇴직급여제도

23.1 당반기말과 전기말의 확정급여채무의 내역은 다음과 같습니다(단위:천원).

구분	당반기말	전기말
확정급여채무의 현재가치	54,607,791	51,685,245

사외적립자산의 공정가치	(24,268,531)	(25,593,597)
순확정급여부채	30,339,260	26,091,649

23.2 당반기와 전반기 중 확정급여제도와 관련된 비용은 다음과 같습니다(단위:천원).

구 분	당반기	전반기
당기근무원가	3,256,903	2,478,968
순이자원가	216,228	393,142
합계	3,473,132	2,872,110

24. 장기기타지급채무

당반기말 및 전기말 현재 장기기타지급채무의 내역은 다음과 같습니다(단위:천원).

구 분	당반기말	전기말
장기미지급금	565,984	494,553
예수보증금	1,791,574	2,207,084
입회보증금	38,042,654	33,696,137
할인차금	(3,221,516)	(3,221,516)
비유동리스부채	5,524,451	6,370,362
합 계	42,703,147	39,546,619

25. 전환상환우선주부채

25.1 당반기말 및 전기말 현재 전환상환우선주부채의 내역은 다음과 같습니다(단위:천원)

구 분	발행일	만기일	금 액	
			당반기말	전기말
전환상환2우선주	2015-07-30	2020-07-31	1,176,265	1,176,265
전환상환4우선주	2015-09-11	2020-09-12	2,854,587	2,854,587
할인발행차금			(96,250)	(337,752)
합 계			3,934,602	3,693,100
유 동			3,934,602	3,693,100

25.2 연결실체가 발행한 전환상환우선주부채의 발행내역은 다음과 같습니다.

구 분	전환상환2우선주	전환상환4우선주
발행주식총수	5,365,851주	2,305,474주
주당 액면금액	500원	500원
주당 발행가액	2,050원	1,735원
의결권	의결권은 없으며, 우선주에 대하여 소정의 우선배당을 하지 않는다는 결의가 있는 경우, 그 결의가 있는 주주총회의 다음 주주총회부터 그 우선적 배당을 한 다는 결의가 있는 주주총회의 종료시까지 1주당 1의결권	의결권은 없으며, 우선주에 대하여 소정의 우선배당을 하지 않는다는 결의가 있는 경우, 그 결의가 있는 주주총회의 다음 주주총회부터 그 우선적 배당을 한다는 결의가 있는 주주총회의 종료시까지 1주당 1의결권
배당권	누적적, 참가적	누적적, 참가적
	2016년(4%), 2017년(4%), 2018년(6%), 2019년(8%), 2020년(10%)	2016년(4%), 2017년(4%), 2018년(6%), 2019년(8%), 2020년(10%)
상환권	상환권: 발행회사가 보유	상환권: 발행회사가 보유
	상환: 배당가능이익이 존재함을 전제로 매 상환 가능일(발행일로부터2년, 2년6개월, 3년, 3년6개월, 4년, 4년6개월, 4년11개월이 경과한 시점)마다 전환되지 않고 남아있는 우선주의 일부 혹은 전부를 상환할 수 있음	상환: 배당가능이익이 존재함을 전제로 매 상환 가능일(발행일로부터2년, 2년6개월, 3년, 3년6개월, 4년, 4년6개월, 4년11개월이 경과한 시점)마다 전환되지 않고 남아있는 우선주의 일부 혹은 전부를 상환할 수 있음
전환권	전환권: 우선주 주주만 보유	전환권: 우선주 주주만 보유
	전환기간: 2016년 7월 31일부터 2020년 6월 30일까지	전환기간: 2016년 9월 12일부터 2020년 8월 12일까지
	전환비율: 우선주1주를 보통주1주로 전환(원칙)	전환비율: 우선주1주를 보통주1주로 전환(원칙)
	단, 우선주의 희석화 방지 등 조정이 필요한 경우에는 조정가능(*)	단, 우선주의 희석화 방지 등 조정이 필요한 경우에는 조정가능(*)
전환간주일	전환이 이루어진 영업연도의 직전 영업연도말	전환이 이루어진 영업연도의 직전 영업연도말

상기 전환상환우선주는 매 3개월마다 당사 주식의 시장가격을 반영하여 전환가격을 재조정(re-fixing)해야 하는 등 발행시점에 지분상품의 분류요건을 충족하지 못한다고 판단하여 금융부채로 인식하고 있습니다.

(*) 추가적으로 전환가격은 발행일로부터 3개월마다 아래의 조건처럼 변경이 됨.

(i) 거래소시장에서 보통주의 각 해당 조정일 직전 1개월 증가의 거래량 가중평균, (ii) 각 해당 조정일 직전 1주 증가의 거래량 가중평균, (iii) 각 해당 조정일 직전 거래일 증가

(i)~(iii)의 산술 평균과 (iii)의 금액 중 낮은 가격이 조정일 직전의 전환가격보다 낮은 경우, 전환가격을 조정함.

한편, 전기중 유상증자 등으로 인한 전환가격 조정사유가 발행하였으며, 2우선주는 당초 2,050원에서 1,430원으로 4우선주는 당초 1,735원에서 1,215원으로 전환가격이 조정되었었으며, 전환가액은 최초전환가액의 70%를 한도로 조정이 가능하고 당반기말 현재 전환가액의 한도에 도달하여, 향후 시가하락에 따른 전환가액 조정은 발생하지 아니합니다.

전환상환우선주부채 발행으로 수령한 순수취액은 주계약인 부채요소와 내재파생상품인 전환권대가 (파생상품부채)로 구분 계상되었습니다.

주계약인 부채요소는 상각후원가로 측정하며 유효이자율법에 따른 이자비용은 손익계산서상 '금융비용'으로 계상되어 있습니다. 한편, 전환상환우선주부채에 내재된 지분전환권은 자본요소에 해당하지 않으므로 전환상환우선주부채 전체를 금융부채로 분류하였으며, 지분전환권이 내재파생상품의 분리조건을 모두 충족하므로 주계약에서 분리하여 별도의 파생상품(주석30 참조)으로 회계처리하였습니다. 동 지분전환권의 공정가치는 당사의 주가에 따라 변동하며, 파생상품의 공정가치 변동은 손익계산서상 '금융손익'(주석 40 참조)으로 계상되어 있습니다.

26. 파생상품

26.1 당반기말과 전기말 현재 파생상품자산의 내역은 다음과 같습니다(단위:천원).

구 분	당반기말	전기말
통화선도자산	5,769	5,769
신주인수권	34,618	-
유동통화스왑자산	605,288	218,886
합 계	645,676	224,655
유 동	645,676	224,655

26.2 당반기말과 전기말 현재 파생상품부채의 내역은 다음과 같습니다(단위:천원).

구 분	당반기말	전기말
풋옵션부채(*)	14,784,534	12,048,039
전환권대가		265,331
통화선도	21,301	47,105
이자율스왑	45,115	69,655
합 계	14,850,950	12,430,129
유 동(*)	14,805,835	12,360,475
비유동	45,115	69,655

(*) 당반기 중 손실보전약정에 따라 투자자의 옵션행사가능기한이 도래하여 유동성 항목으로 대체하였습니다 (주석 43.11참조).

27. 기타비유동부채

당반기말 및 전기말 현재 기타비유동부채의 내역은 다음과 같습니다(단위:천원).

구 분	당반기말	전기말
장기선수수익	3,221,516	3,221,516

28. 금융리스부채

28.1 연결실체는 비품, 기계장치 등 유형자산 일부를 금융리스로 이용하고 있으며, 해당 금융리스자산에 대한 법적 소유권은 금융리스부채에 대한 담보로 리스제공자가 보유하고 있습니다.

28.2 당반기말 및 전기말 현재 금융리스부채의 내역은 다음과 같습니다(단위:천원).

구 분	당반기말		전기말	
	최소리스료	최소리스료의 현재가치	최소리스료	최소리스료의 현재가치
1년 이내	1,071,611	974,192	1,930,236	1,848,408
1년 초과 5년 이내	912,670	829,700	803,759	796,447
합 계	1,984,281	1,803,892	2,733,995	2,644,855

29. 법인세회계

법인세비용은 당기법인세비용에서 과거기간 당기법인세에 대하여 당기에 인식한 조정사항, 일시적차이의 발생과 소멸로 인한 이연법인세비용(수익) 및 당기손익 이외로인식되는 항목과 관련된 법인세비용을 조정하여 산출하였습니다.

30. 자본금 및 주식발행초과금

30.1 당반기말 및 전기말 현재 지배기업의 자본금 현황은 다음과 같습니다.

구분	단위	당반기말	전기말
발행할 주식의 총수	주	400,000,000	400,000,000
1주당금액	원	500	500
발행한 주식의 총수	주	106,976,507	106,976,507
보통주	주	106,915,987	106,915,987
우선주(*)	주	60,520	60,520
자본금	천원	53,488,254	53,488,254
보통주자본금	천원	53,457,994	53,457,994
우선주자본금	천원	30,260	30,260

(*)의결권 없는 누적적, 참가적 상환전환우선주로서 배당을 할 수 없는 경우에는 배당을 하지 아니한다는 결의가 있는 주주총회의 다음 주주총회부터 그 우선주에 대한 배당을 한다는 결의가 있는 주주총회의 종료시까지의결권이 있습니다.

31. 기타자본

31.1 당반기말 및 전기말 현재 기타자본의 내역은 다음과 같습니다(단위:천원).

구 분	당반기말	전기말
자기주식	(52)	(52)
신주인수권대가	(44,809)	(44,809)
기타자본잉여금	2,626,809	2,626,809
재평가잉여금	9,636,378	9,636,378
주식매입선택권	297,580	281,048
연결자본조정	5,169,771	5,971,192
기타포괄손익공정가치금융자산평가	(6,010,133)	(4,681,810)
해외사업환산이익	829,024	35,998
해외사업환산손실	(836,959)	(1,279,590)
지분법자본변동	(1,168,935)	131,968
부의지분법자본변동	-	(2,569,308)
합 계	10,498,674	10,107,824

31.2 당반기 및 전반기 중 자기주식의 변동내역은 다음과 같습니다(단위: 주,천원).

구분	당반기		전반기	
	주식수	장부금액	주식수	장부금액
기초금액	77	52	77	52
기말금액	77	52	77	52

32. 결손금

당반기말 및 전기말 현재 결손금의 구성내역은 다음과 같습니다(단위: 천원).

구분	당반기말	전기말
법정적립금(*)	2,273,941	2,096,104
임의적립금	-	11,081,884
미처리결손금	(15,037,018)	(16,707,745)
합 계	(12,763,077)	(3,529,757)

(*) 상법상의 규정에 따라 납입자본의 50%에 달할 때까지 매 결산기마다 금전에 의한 이익배당액의 10% 이상을 이익준비금으로 적립하고 있습니다. 동 이익준비금은 현금배당의재원으로 사용될 수 없으며, 자본전입 또는 결손보전을 위해서만 사용될 수 있습니다.

33. 매출액과 매출원가

33.1 당반기 및 전반기 중 발생한 매출액의 내역은 다음과 같습니다(단위: 천원).

구분	당반기		전반기	
	3개월	누적	3개월	누적
상품매출	96,556,761	199,017,008	141,856,360	217,665,139
제품매출	178,384,951	318,853,182	154,456,885	291,786,806
공사매출	-	-	(80,592)	481,124
용역매출	44,946,633	81,832,045	14,000,953	21,980,640
기타매출	1,489,543	2,975,700	1,377,489	2,547,260
합 계(*)	321,377,889	602,677,935	311,611,095	534,460,970

(*) 중단영업과 관련된 금액은 제외되어 있습니다.

33.2 당반기 및 전반기 중 발생한 매출원가의 내역은 다음과 같습니다(단위: 천원).

구분	당반기		전반기	
	3개월	누적	3개월	누적
상품매출원가	68,129,527	152,435,370	101,977,151	167,161,637
제품매출원가	160,321,199	296,272,087	149,177,851	277,432,937
공사매출원가	(42,000)	-	814,169	497,538
용역원가	39,382,320	79,632,445	12,661,764	20,091,761
합 계(*)	267,791,046	528,339,902	264,630,936	465,183,872

(*) 중단영업과 관련된 금액은 제외되어 있습니다.

34. 고객과의 계약

당반기 고객과의 계약에서 생기는 수익의 구분은 아래와 같습니다(단위:천원).

구분	당반기	전반기
	가전부문	가전부문
주요 제품별 :		
냉장고/세탁기/에어컨 등	262,105,505	245,010,526
기타	78,962,988	20,142,990
합 계	341,068,493	265,153,516
주요 지리적 시장 :		
대한민국	334,246,659	262,940,850
해외	6,821,834	2,212,667
합 계	341,068,493	265,153,517
수익인식시기 :		
일시인식 매출	262,105,505	245,010,526
기간에 걸쳐 인식한 매출	78,962,988	20,142,990
합 계	341,068,493	265,153,516

35. 판매비와관리비

당반기 및 전반기 중 발생한 판매비와관리비의 내역은 다음과 같습니다(단위: 천원).

구분	당반기		전반기	
	3개월	누적	3개월	누적
급여	8,566,676	16,533,109	6,627,450	13,756,781
퇴직급여	990,831	2,071,689	961,343	1,977,757
복리후생비	1,005,454	2,309,373	1,063,733	2,264,477
전력비	61,588	103,139	36,090	90,561
여비교통비	204,664	476,150	236,197	466,961
통신비	134,619	281,943	124,657	247,878
수도광열비	50,422	123,892	47,013	109,421

경상연구개발비	1,423,385	2,717,115	1,408,304	2,887,961
세금과공과금	1,792,892	2,251,090	404,426	644,295
지급임차료	1,755,657	3,964,913	3,714,592	6,477,042
감가상각비	3,271,476	4,497,531	1,420,208	2,742,122
무형자산상각비	397,072	866,786	200,397	400,893
수선비	72,723	(49,485)	(63,066)	(62,345)
보험료	160,640	280,281	192,746	366,505
접대비	91,986	266,608	220,280	424,000
광고선전비	3,619,874	5,733,334	2,671,520	5,400,797
협회비	8,230	21,538	12,431	29,567
운반비	3,504,982	5,327,986	2,912,857	5,121,918
지급수수료	16,421,535	29,907,789	16,878,613	30,250,482
대손상각비	39,220	44,869	11,499	128,825
총당부채전입액	1,708,549	2,435,141	1,950,860	3,411,966
기타판관비	383,013	883,837	384,592	732,025
주식보상비용	16,532	16,532	24,798	49,597
합 계(*)	45,682,022	81,065,160	41,441,542	77,919,486

(*) 중단영업과 관련된 금액은 제외되어 있습니다.

36. 비용의 성격별 분류

당반기 및 전반기 중 발생한 비용의 성격별로 분류한 내역은 다음과 같습니다(단위: 천원)

성격별 분류	당반기		전반기	
	3개월	누적	3개월	누적
원재료 및 상품의 매입	185,327,196	363,303,284	242,251,433	408,785,427
재고자산의 변동	17,927,599	33,180,619	(17,851,528)	(18,087,890)
종업원급여비용	27,786,064	57,152,354	24,134,468	47,305,917
수도광열비용	1,177,381	2,392,194	1,044,127	2,307,628
유무형자산상각비	13,402,109	19,527,771	5,895,078	10,980,458
세금과공과	2,040,544	2,706,056	625,447	1,073,959
외주용역비용	21,063,640	42,176,995	25,109,621	46,237,703
기타비용	44,748,535	88,965,788	24,974,807	45,047,941
합 계	313,473,068	609,405,062	306,183,452	543,651,145

37. 기타수익 및 기타비용

37.1 당반기 및 전반기 중 발생한 기타수익의 내역은 다음과 같습니다(단위: 천원).

구분	당반기		전반기	
	3개월	누적	3개월	누적
임대료수익	291,287	553,997	302,513	602,197
수수료수익	1,919	4,082	5,674	8,745
유형자산처분이익	55,418	74,764	429	98,362
무형자산처분이익	-	85,314	-	6,400
잡이익	(184,356)	1,198,042	448,413	3,794,400
합 계(*)	164,269	1,916,198	757,028	4,510,103

(*) 중단영업과 관련된 금액은 제외되어 있습니다.

37.2 당반기 및 전반기 중 발생한 기타비용의 내역은 다음과 같습니다(단위: 천원).

구분	당반기		전반기	
	3개월	누적	3개월	누적
재고자산처분손실	-	-	-	17,563
유형자산처분손실	5,433	37,052	27	6,878
기부금	7,840	43,927	57,853	66,978
잡손실	1,177,895	3,690,862	482,652	2,215,543
기타영업외비용	131,641	131,641	-	-
합 계	1,322,809	3,903,482	540,531	2,306,962

(*) 중단영업과 관련된 금액은 제외되어 있습니다.

38. 관계기업투자손익

당반기 및 전반기 중 발생한 관계기업투자손익의 내역은 다음과 같습니다(단위: 천원).

구분	당반기		전반기	
	3개월	누적	3개월	누적
지분법평가이익	(84,373)	294,934	761,809	(752,422)
종속기업투자주식처분이익	(2,882,210)	(2,882,210)	-	-
관계기업주식처분손실	-	-	(3,552,352)	(3,552,352)
관계기업주식처분이익	(462,056)	8,558,844	-	-
배당금수익	-	560,650	2,439,409	2,439,409
합 계	(3,428,639)	6,532,218	(351,135)	(1,865,365)

39. 금융수익 및 금융비용

39.1 당반기 및 전반기 중 발생한 금융수익의 내역은 다음과 같습니다(단위: 천원).

구분	당반기		전반기	
	3개월	누적	3개월	누적
이자수익	905,634	1,771,822	713,230	1,130,138
배당금수익	-	-	180,508	180,508
외화환산이익	(1,930)	1,514,588	568,781	789,423
외환차익	1,365,285	1,815,220	256,736	318,103
파생상품평가이익	669,343	710,891	(2,265,871)	5,537,046
파생상품거래이익	40,000	245,518	-	25,607
당기손익공정가치측정금융자산평가이익	1,311,903	1,311,903	-	-
당기손익공정가치측정금융자산처분이익	-	-	1,342,208	1,342,684
당기손익공정가치금융부채평가이익	-	-	820,347	820,347
합 계(*)	4,290,234	7,369,942	1,615,939	10,143,855

(*) 중단영업과 관련된 금액은 제외되어 있습니다.

39.2 당반기 및 전반기 중 발생한 금융비용의 내역은 다음과 같습니다(단위: 천원).

구분	당반기		전반기	
	3개월	누적	3개월	누적
이자비용	4,445,334	8,216,996	4,103,334	7,615,177
외화환산손실	(1,577,100)	756,886	(58,058)	549,177
외환차손	2,015,103	3,230,601	2,087,715	2,298,295
파생상품평가손실	(2,260,440)	2,757,795	986,383	986,383
파생상품거래손실	-	-	30,895	30,995
매출채권처분손실	193,055	355,394	311,318	530,205
당기손익공정가치금융자산평가손실	12,699	12,699	521,376	608,268
당기손익공정가치금융부채평가손실	1,232,066	1,232,066	-	-
당기손익공정가치금융자산처분손실	507,000	507,000	-	23,038
지급수수료(금융)	-	-	4,547	4,547
합 계(*)	4,567,716	17,069,438	7,987,509	12,646,086

(*) 중단영업과 관련된 금액은 제외되어 있습니다.

40. 주당손익

40.1 당반기 및 전반기의 보통주 기본주당손익의 내역은 다음과 같습니다(단위: 주, 원).

(당반기)

구분	3개월			누적		
	계속영업	중단영업	합계	계속영업	중단영업	합계
지배기업주주에게 귀속되는 당기손이익	(530,019,852)	(1,671,397)	(531,691,249)	(7,736,240,301)	(1,671,397)	(7,737,911,698)
보통주 귀속 지배지분당기손이익	(532,652,472)	(1,671,397)	(534,323,869)	(7,741,505,541)	(1,671,397)	(7,743,176,938)
가중평균 유통보통주식수(주)	106,915,910	106,915,910	106,915,910	106,915,910	106,915,910	106,915,910
기본주당손이익	(4.98)	(0.02)	(5.00)	(72.41)	(0.02)	(72.42)

(전반기)

구분	3개월			누적		
	계속영업	중단영업	합계	계속영업	중단영업	합계
지배기업주주에게 귀속되는 당기손이익	(1,401,569,587)	(18,883,877)	(1,420,453,464)	(239,374,626)	(32,551,245)	(271,925,871)
보통주 귀속 지배지분당기손이익	(1,404,191,884)	(18,883,877)	(1,423,075,761)	(249,959,298)	(32,551,245)	(282,510,543)
가중평균 유통보통주식수(주)	106,915,910	106,915,910	106,915,910	106,915,910	106,915,910	106,915,910
기본주당손이익	(13.13)	(0.18)	(13.31)	(2.34)	(0.30)	(2.64)

40.2 당반기와 전반기의 우선주 기본주당손익의 내역은 다음과 같습니다(단위: 주,원).
(당반기)

구 분	3개월			누적		
	계속영업	중단영업	합계	계속영업	중단영업	합계
지배기업주주에게 귀속되는 당기순이익	(530,019,852)	(1,671,397)	(531,691,249)	(7,736,240,301)	(1,671,397)	(7,737,911,698)
우선주 귀속 지배지분당기순이익	2,632,620	-	2,632,620	5,265,240	-	5,265,240
가중평균 유통보통주식수(주)	60,520	60,520	60,520	60,520	60,520	60,520
기본주당순이익	43.50	-	43.50	87.00	-	87.00

(전반기)

구 분	3개월			누적		
	계속영업	중단영업	합계	계속영업	중단영업	합계
지배기업주주에게 귀속되는 당기순이익	(1,401,569,587)	(18,883,877)	(1,420,453,464)	(239,374,626)	(32,551,245)	(271,925,871)
우선주 귀속 지배지분당기순이익	3,751,261	-	3,751,261	13,016,704	-	13,016,704
가중평균 유통보통주식수(주)	60,520	60,520	60,520	60,520	60,520	60,520
기본주당순이익	62.0	-	62.0	215.1	-	215.1

40.3 희석주당순이익

희석주당순손익은 모든 희석성 잠재적보통주가 보통주로 전환된다고 가정하여 조정한 가중평균유통보통주식수를 적용하여 산정하고 있습니다. 당사가 보유하고 있는 희석성잠재적보통주로는 전환상환우선주 및 당기손익공정가치지정금융부채가 있습니다. 희석주당순손익은 전환상환우선주 및 당기손익공정가치지정금융부채의 반희석효과로 인하여 산출하지 아니하였습니다.

41. 특수관계자와의 거래

41.1 당반기말 현재 연결실체의 특수관계자 현황은 다음과 같습니다.

구분	특수관계자 명칭
당사에 유의적인 영향력을 행사하는 기업	(주)대유희딩스
당사가 유의적인 영향력을 행사하는 관계기업	(주)수피위니아PEF, 위니아대우 홍콩법인
기타 특수관계자	(주)동강홀딩스,(주)대유프러스,(주)대유클로벨, 대유폵베르조합, (주)수피위니아,CNR-PEF,(주)위니아대우,(주)위니아홀딩스, 북경대유(*1), (주)염성동강(*2), (주)대유티에이피(*3) 등

(*1) 당반기 중 북경대유 보유지분 전량을 매각함에 따라 종속기업에서 기타특수관계자로 분류하였습니다.

(*2) 북경대유 지분을 매각함에 따라 (주)염성동강에 유의적인영향력을 행사 할 수 없으므로 관계기업에서 제

외하였습니다.

(*3) 당반기 중 (주)대유에이피의 신주인수권부사채의 발행에 따른 잠재적 의결권으로 인해 관계기업에서 기타 특수관계자로 분류하였습니다.

41.2 당반기와 전반기 중 특수관계자와 거래 내역은 다음과 같습니다(단위:천원).

(당반기)

특수관계자	매출 및 수익거래			매입 및 비용거래		
	재화및용역	유무형자산	기타수입	재화및용역	유무형자산	기타비용
(주)대유에이피	1,989,984	-	10,728,311	5,000	-	-
(주)대유글로벌	35,826,973	-	-	115,872	-	-
(주)대유플러스	5,139,308	-	34,235	28,917,867	328,331	8,029
(주)대유홀딩스	1,042,636	-	385,205	30,067,914	-	-
(주)동강홀딩스	1,427,654	-	354,577	2,799,419	2,762,465	6,319
스마트저축은행	-	-	-	9,000	-	-
유한회사 씨앤알제이호투자목적회사	-	-	-	-	-	124,360
(주)위니아홀딩스	3,900	-	528,657	-	-	-
(주)위니아대우매뉴팩처링	2,273,933	-	-	336,959	-	-
임직원	-	-	420	-	-	3,339
기타거래처	3,179,832	-	-	-	-	-
(주)위니아대우	25,610,340	-	676	39,976,308	-	-
Winiadaewoo Electronics America, Inc.(*1)	5,582,209	-	-	-	-	-
Winia Daewoo Electronics Home Appliance de Mexico S.A. de C.V.(*1)	2,782,739	-	-	-	-	-
합 계	84,859,508	-	12,032,081	102,228,339	3,090,796	142,047

(전반기)

특수관계자	매출 및 수익거래			매입 및 비용거래		
	재화용역	유무형자산	기타수입	재화용역	유무형자산	기타비용
(주)위니아대우	9,939,078	4,029	4,547,316	34,871,042	-	3,275,568
(주)대우전자서비스	44,601	-	-	-	-	1,565,443
(주)대유글로벌	38,330,381	-	1,262,561	-	-	643,558
(주)대유에이피(구.대유신소재)	3,920,961	3,433	3,206	1,782,342	-	-
(주)대유플러스	14,524,658	3,049	21,860	49,332,896	256,926	1,497,800
(주)대유홀딩스	682,582	-	3,848,287	30,773,229	163,200	3,347,657
(주)동강레저	58,710	-	685	126,141	-	245,557
(주)동강홀딩스	2,289,765	-	403,744	1,712,686	-	539,993
(주)위니아홀딩스	3,900	-	102,649	-	-	8,000
상해위니아전자무역유한공사	499,055	-	-	-	-	-
스마트저축은행	13,020	-	-	-	-	9,000
영성동강	6,570	-	17,786	1,715,129	-	51,067
총합계	70,313,281	10,512	10,208,095	120,313,464	420,126	11,183,642

41.3 당반기말과 전기말 현재 특수관계자와 채권·채무는 다음과 같습니다(단위:천원).

(당반기말)

특수관계자	채권			채무		
	매출채권	대여채권	기타채권	매입채무	차입채무	기타채무
(주)대유에이피	900,533		26,766		-	312,265
(주)대유글로벌	23,344,810		242,943	99	-	126,164
(주)대유플러스	98,423	-	5,692,686	12,457,123	-	1,185,940
(주)대유홀딩스	74,775	16,471,200	12,175,830	7,761,554	-	972,055
(주)동강홀딩스	335	14,255,781	4,748,129	342,326	-	345,029
(주)스마트저축은행			50,000		-	1,650
스마트저축은행			-		-	
유한회사 씨앤알제이호투자목적회사					-	25,024,142
(주)위니아홀딩스			15,445,700		-	6,500
(주)위니아대우매뉴팩처링	1,849,364		709,976			124,844
임직원		467,348	326,613		-	108,847
기타거래처	3,741,567				-	
(주)위니아대우	23,199,510		32,037,836	2,210	-	900,151
합 계	53,209,317	31,194,329	71,456,479	20,563,312	0	29,107,587

(전기말)

특수관계자	채권			채무		
	매출채권	대여채권	기타채권	매입채무	차입채무	기타채무
(주)대유에이피	767,356	-	28,805	-	-	311,523
(주)대유글로벌	21,171,810	-	244,658	-	-	149,626
(주)대유플러스	40,583	-	2,959,694	5,697,484	-	2,505,707
(주)대유홀딩스	113,421	16,768,650	16,085,872	15,172,447	-	3,199,204
(주)동강홀딩스	1,146,151	13,810,888	632,211	1,217,418	-	4,221,707
(주)스마트저축은행	-	-	50,000	-	-	566,850
영성대우	-	-	1,677,408	-	-	883,358
유한회사 씨앤알제이호투자목적회사	-	-	-	-	-	25,024,196
(주)위니아대우	24,391,467	7,533,333	19,459,367	1,408,101	-	18,403,348
(주)위니아홀딩스	-	-	10,427,043	-	-	6,500
(주)위니아대우매뉴팩처링	414,779	-	2,878	-	-	-
임직원	-	467,348	247,680	-	376,800	-
기타거래처	4,837,626	-	-	-	-	-
Winiadaewoo Electronics Chile S.A.(★1)	659,010	-	-	-	-	-
Winiadaewoo Electronics Mexico S.A. de C.V.(★1)	3,404,348	-	-	-	-	-
합계	56,946,551	38,580,219	51,815,616	23,495,450	376,800	55,272,019

41.4 당반기와 전반기 중 특수관계자와 대여거래 및 기말잔액은 다음과 같습니다(단위:천원).

(당반기)

회사명	기초	대여	회수	반기말
(주)대유희딩스	16,768,650	1,303,950	(1,601,400)	16,471,200
(주)위니아대우	7,533,333	-	(7,533,333)	-
(주)동강홀딩스	13,810,888	2,498,850	(2,053,957)	14,255,781
임직원	467,348	-	-	467,348
합 계	38,580,220	3,802,800	(11,188,690)	31,194,329

(전반기)

특수관계자명	기초	증가	감소	반기말
(주)대유펙플러스	837,857	-	(558,571)	279,286
(주)대유희딩스	16,455,750	700,000	(346,500)	16,809,250
(주)동강홀딩스	7,783,047	-	-	7,783,047
기타특수관계자	727,348	-	(377,348)	350,000
합 계	25,804,002	700,000	(1,282,419)	25,221,583

41.5 당반기와 전반기 중 특수관계자와 차입거래 및 기말잔액은 다음과 같습니다(단위: 천원).

(당반기)

특수관계자명	기초	증가	감소	반기말
임직원	376,800	-	(376,800)	-
합 계	376,800	-	(376,800)	-

(전반기)

특수관계자명	기초	증가	감소	반기말
(주)대유펙플러스	1,380,000	-	(65,215)	1,314,785
(주)대유희딩스	-	3,568,296	(1,648,500)	1,919,796
(주)동강홀딩스(구.동강레저)	400,000	345,008	-	745,008
(주)대유클로벌	-	800,700	(800,700)	-
기타특수관계자	471,000	-	-	471,000
합 계	2,251,000	4,714,004	(2,514,415)	4,450,589

41.6 주요경영진에 대한 보상

지배회사의 주요 경영진은 등기이사, 이사회회 구성원, 재무책임자 및 내부감사책임자를 포함하고 있습니다. 종업원 용역의 대가로서 주요 경영진에게 지급되었거나 지급될 보상금액은 다음과 같습니다(단위: 천원).

구분	당반기		전반기	
	3개월	누적	3개월	누적
급여	2,385,586	3,392,624	898,762	1,821,907
퇴직급여	219,914	478,577	257,203	535,631
주식기준보상	16,532	16,532	24,798	49,597
합 계	2,622,032	3,887,733	1,180,763	2,407,135

41.7 당반기말 현재 연결실체는 (주)대유희딩스와 자동차시트사업 관련 지적재산권의 사용 및경영자문 등의 용역을 제공받는 컨설팅계약을 체결하고 있습니다.

42. 우발채무와 약정사항

42.1 당반기말 현재 만기가 미도래한 배서·할인한 채권은 다음과 같습니다(단위: 천원).

구분	총액	양도거래	차입거래
할인어음	34,283,481	34,283,481	-

42.2 당반기말 현재 연결실체는 당반기 이전에 분할신설된 법인에 대해 분할기일 이전의 채무에 대해 연대하여 책임을 부담하고 있는 바, 그 내역은 다음과 같습니다.

회사명	분할기일	분할방법
(주)대유희딩스(*)	2009년 10월 06일	물적분할

(*)상기 회사는 전기 중 (주)동강홀딩스의 주식사업부와 인적분할합병을 통해 소멸되었으며, 합병법인인 (주)대유희딩스로 기존의 연대책임이 승계되었습니다.

42.3 당반기말 현재 연결실체의 금융기관 차입약정내역은 다음과 같습니다.

용도	금융기관	단위	약정금액	실행금액	미사용
일반자금	산업은행 외	천원	33,100,000	27,117,678	5,982,322
시설자금	우리은행 외	천원	4,000,000	2,583,333	1,416,667
구매자금	신한은행 외	천원	4,800,000	4,800,000	-
매출채권	신한은행 외	천원	113,100,000	34,283,481	78,816,519
인수금융	유진투자증권 외	천원	-	-	-
유산스	신한은행 외	천USD	47,000	26,042	20,958
신용장	한국수출입은행	천USD	29	17	12
선물환	우리은행 외	천USD	2,950	-	2,950
합 계		천USD	49,979	26,059	23,919
		천원	155,000,000	68,784,493	86,215,507

42.4 제공한 지급보증

당반기말 현재 연결실체가 타인에게 제공중인 지급보증의 내역은 다음과 같습니다.

주채무자	채권자	단위	보증금액	주채무잔액	비고
(주)대유합금	우리은행 외	천원	16,811,667	14,683,333	차입금 및 한도에 대한 지급보증
(주)대유합금	우리은행 외	천USD	37,690	28,800	차입금 및 한도에 대한 지급보증
(주)대유플러스	산업은행 외	천원	8,553,041	7,107,562	차입금 및 한도에 대한 지급보증
(주)대유홀딩스	국민은행 외	천원	2,000,000	11,900,000	차입금 및 한도에 대한 지급보증
(주)수피위니아	신한은행	천원	6,000,000	4,878,000	차입금 및 한도에 대한 지급보증
(주)위니아대유	신한캐피탈 외	천원	-	15,800,000	자금보충약정 및 채무인수의무
서비스유통화제일차(유)	삼익신협 외	천원	4,300,000	333,333	자금보충약정 및 채무인수의무
에스앤유제일차(유)	푸른상호저축은행 외	천원	11,243,781	11,243,781	차입금 및 한도에 대한 지급보증
디엔티유제일차(주)	한화투자증권 외	천원	4,469,697	500,000	차입금 및 한도에 대한 지급보증
합 계		천USD	37,690	28,800	
		천원	53,378,186	66,446,010	

42.5 제공받은 지급보증

당반기말 현재 타인으로부터 제공받고 있는 지급보증의 내역은 다음과 같습니다.

채권자	보증인	단위	보증금액	채무잔액	보증내역
금융기관	(주)동강홀딩스 외	천원	19,400,000	17,000,000	차입금 지급보증
거래처 등	서울보증보험	천원	10,222,707	1,000,000	보증서 외
거래처 등	건설공제조합	천원	925,774	-	보증서 외
금융기관	신용보증기금	천원	334,000	-	보증서 외
거래처 등	우리은행	천원	3,500,000	-	부품매입 및 서비스 진행을 위한 지급보증
거래처 등	신한은행	천USD	9,000	-	외화사채
합 계		천USD	9,000	-	
		천원	34,382,481	18,000,000	

42.6 당반기말 현재 담보로 제공한 연결실체의 자산은 다음과 같습니다(단위: 천원).

자산명	채무자	장부금액	담보제공액	제공한담보내역
-----	-----	------	-------	---------

단기예치금	(주)대유희딩스	2,000,000	2,000,000	질권
재고자산	연결실체	1,303,887	26,000,000	양도담보
유형자산	연결실체	156,822,581	248,874,434	근저당권, 수익권증서
유형자산	(주)동강홀딩스		-	근저당권
당기손익공정가치측정금융자산	연결실체	114,564	114,564	질권
투자부동산	연결실체	33,371,582	18,528,000	근저당권
투자부동산	(주)대유희딩스		18,000,000	근저당권
기타포괄손익공정가치금융자산	연결실체	16,062,611	25,000,000	질권
종속기업투자주식*	연결실체	-	20,540,000	질권
합 계		209,675,225	359,056,998	

(*) 한편, 내부거래제거로 인해 연결재무제표에 표시되지 않지만, 당반기말 현재 연결실체가 보유중인 (주)대유희 위니아 보통주식 17,053,048주가 연결실체의 장기차입금 15,800백만원과 관련하여 금융기관에 담보제공(질 권설정)되어 있으며, 이로 인해 종속기업으로부터 배당을 통한 자금이전에 제약사항이 있습니다. 또한 기타수취 채권인 보증예치금(82억원)이 여신과 관련하여 담보로 제공되어 있습니다.

42.7 제공받은 담보

당반기말 현재 신한은행 차입금과 관련하여 (주)대유희딩스로부터 (주)대유희플러스 보통주식 3,000,000주를 담보로 제공받고 있습니다.

42.8 통상임금관련

통상임금에 관한 대법원 전원합의체 판결에 따라 정기적·일률적·고정적으로 지급되는 정기상여금 및 각종 수당은 통상임금에 포함하여야 합니다. 그러나 연결실체는 정기상여금의 통상임금 포함에 따라 종업원에게 추가적으로 지급할 가능성이 높지 않다고 판단하여 재무제표에 이와 관련된 총당부채 를 계상하지 아니하였습니다.

42.9 자산유동화대출관련 담보

연결실체 및 공동사업자는 하나은행 등과 공동사업과 관련된 유형자산에 대해 부동산신탁계약을 체결하여 52,700백만원의 차입이 이루어지도록 해당 부동산을 담보로 제공하고 있고, 신용판매대금채 권이 회수되는 예금계좌(신탁회사명의)를 신탁하여 대주단에게 차입금의 120%를 한도로 1종 수익권 증서에 근질권을 설정하였습니다. 또한 특수관계자인 (주)대유희에이피와 (주)대유희플러스로부터 자금보충 약정을 제공받고 있고, 차주인 대유희베르제사차 및 공동사업자인 대유희베르 조합은 특수관계자인 (주)대유희에이피 등의 대유희베르 조합 입회보증금에 대해 대주인 하나은행 등의 차입금 원리금상환 보다 지급순위가 후순위임을 약속하였으며, 기한이익이 상실한 경우 대유희베르 조합 운영권 포기 및 이전, 운영권의 양도담보, 동산양도담보를 약정하였습니다.

42.10 진행중인 소송

당반기말 현재 연결회사는 제조물책임 및 위약금반환소송 등 연결회사가 피고로 진행중인 소송이 진행중에 있으며, 해당 소송의 결과에 대한 합리적인 예측이 불가능하고 자원의유출금액 및 시기가 불 확실하며, 연결회사의 재무제표에 미치는 영향은 중요하지 아니할 것으로 추정하고 있습니다.(단위 :천원)

소송구분	피소금액	피고
------	------	----

제조물책임관련	200,954	위니아대유
위약금반환청구	3,900,000	대유에이텍
합 계	4,100,954	

42.11 (주)위니아딤채(구.대유위니아) 주식매수청구권 및 손실보전약정

연결실체는 2014년 (주)위니아딤채 경영권 인수시 매도자에게 손실보전약정을 부여하였고, 당반기 말 현재 약정상 내역은 다음과 같이 변경되었습니다.

1) 매각가액 보전 청구권

① 매각가액 보전 청구권 대상주식 : (주)위니아딤채 발행주식 2,440,014주

② 매각가액 보전 청구권 등의 계약자에 관한 사항

- 부여자 : (주)대유에이텍 외 1인
- 부여받은자 : 수피위니아PEF

③ 매각가액 보전 청구권

대상주식의 주가가 약정상 정해진 수준에 미달시 약정상 발생한 손실을 보전해줄 것을 청구할 수 있습니다.

④ 매각가액 보전 청구권등의 행사가능기간 : 매각가액 보정 청구권 행사시

⑤ 연결실체는 이러한 약정을 파생금융상품으로 분류하고 공정가치 변동분을 파생상품평가이익(손실)로 인식하고 있습니다(주석40 참조).

2) 투자이익 보전 약정

① 투자이익 보전 대상주식 : (주)위니아딤채 발행주식 3,616,729주

② 투자이익 보전 의 계약자에 관한 사항

- 부여자 : (주)대유에이텍 외 2인
- 부여받은자 : 유한회사 씨앤알제이호 투자목적회사

③ 투자이익 보전

보유주식을 매각 시 약정상 발생한 손실을 보전해줄 것을 청구할 수 있습니다.

④ 투자이익 보전의 행사가능기간 : 2020년 4월 2일부터 3년

⑤ 연결실체는 이러한 약정을 파생금융상품으로 분류하고 공정가치 변동분을 파생상품평가이익(손실)로 인식하고 있습니다(주석40 참조).

42.12 이자율스왑약정

연결실체는 SC제일은행의 변동금리차입금 5,277백만원의 이자율변동위험에 대비하기 위해 고정금리를 지급하고 변동금리를 수취하는 조건의 이자율스왑약정을 체결하고 있습니다.

42.13 하자보증 및 제조물책임

연결실체는 자동차사업부 및 가전사업부의 매출과 관련하여 매출처 및 일반소비자에게 관련법령 및 연결실체가 자체적으로 일정기간 하자보증을 제공하고 있으며, 이와 관련하여 연결실체의 매입처로부터 매입과 관련하여 하자보증을 받고 있습니다.

43. 공동사업약정

연결실체는 (주)동강홀딩스와 공동사업약정을 체결하고, 주식회사 동우로부터 경기도 포천시 소재 36홀 회원제 골프장시설을 공동으로 양수하여 운영(민법상의 조합계약)하고 있으며, 연결실체는 공동사업약정의 성격에 따라 동 공동약정을 공동지배사업으로 인식하고있으며, 공동사업과 관련된 자산과 부채를 공동사업약정비율에 따라 연결실체의 자산과 부채로 계상하였습니다. 또한 연결실체는 공동사업과 관련된 부채와 관련하여 조합의 채권자에 대해 공동사업약정 연결실체당사자로서 책임을 부담합니다(단위:천원).

과 목	공동사업	연결실체인식
유동자산	4,764,830	2,244,235
비유동자산	226,212,651	106,546,159
유동부채	9,453,860	4,452,768
비유동부채	91,517,571	43,104,776
자본총계	130,006,050	61,232,850
매출액	8,227,134	3,874,980
영업손익	1,505,249	708,972
세전손익	1,184,778	558,031

44. 영업부문공시

44.1 연결실체의 사업별 부문에 대한 일반정보는 다음과 같습니다.

구분	분류기준	주요재화 및 용역	주요고객	지역
자동차	생산제품에 의한 분류	자동차 부품 제조, 판매	현대·기아자동차 등	대한민국
가전제품	생산제품에 의한 분류	가전제품 제조, 판매	롯데하이마트 및 일반고객	국내 및 국외
임대	제공용역에 따른 분류	부동산 임대	외부고객	대한민국
소재	생산제품에 의한 분류	비철금속 제조 및 판매	대유글로벌 등	대한민국
레저	제공용역에 따른 분류	부동산 임대	외부고객	대한민국
기타	생산제품에 의한 분류	태양광모듈, 상품유통, 건설업 등	외부고객	대한민국

44.2 당반기 및 전반기의 사업별 부문의 재무현황은 다음과 같습니다(단위:천원).

(당반기)

구분	자동차	임대	소재	가전제품	레저	기타	합계(*)
총매출액	213,223,945	1,900,809	36,825,681	341,068,493	5,419,644	7,653,028	606,091,600
내부거래매출	(57,156)	(148,905)	-	(689,481)	(1,440,418)	(1,077,706)	(3,413,666)
포괄손익계산서상 매출액	213,166,789	1,751,904	36,825,681	340,379,012	3,979,226	6,575,323	602,677,935
세전이익	16,244,226	850,710	(2,270,918)	(16,097,693)	(611,226)	(9,996,787)	(11,881,688)
총자산	345,396,770	32,327,396	62,496,488	672,224,098	112,830,095	(100,217,160)	1,125,057,687
총부채	243,431,272	13,774,806	55,004,327	452,416,182	79,031,791	61,757,340	905,415,718

(*) 중단영업과 관련된 금액은 제외되어 있습니다.

(전반기)

구분	자동차	임대	소재	가전제품	레저	기타	합계(*)
총매출액	220,797,132	1,960,773	41,991,857	265,153,516	4,592,123	10,534,405	545,029,806
내부거래매출	(4,910,585)	(163,188)	(58,768)	(816,825)	(1,475,801)	(2,633,737)	(10,058,905)
포괄손익계산서상 매출액	215,886,547	1,797,585	41,933,089	264,336,691	3,116,322	7,900,668	534,970,901
세전이익	12,912,182	421,077	(456,465)	(19,779,237)	(3,490,672)	(413,728)	(10,806,843)
총자산	314,040,757	29,805,116	67,055,772	453,536,367	101,886,966	(24,908,410)	941,416,569
총부채	278,990,578	13,912,687	57,563,863	365,006,197	68,869,443	(3,235,775)	781,106,994

(*) 중단영업과 관련된 금액은 제외되어 있습니다.

44.3 연결실체의 매출액은 국내 및 국외에서 발생하고 있으며, 자동차와 가전사업부의 단일고객 중 매출액의 10%이상을 차지하는 고객은 현대다이모스(주)와 (주)롯데하이마트 등으로 해당 고객들에 대한 매출액 합계금액은 197,897백만원입니다.

45. 현금흐름표

45.1 당반기 및 전반기 중 현금흐름 중 조정내역은 다음과 같습니다(단위:천원).

구 분	당반기	전반기
감가상각비	20,006,307	13,038,461
복리후생비	106,346	110,027
주식보상비용	16,532	49,597
퇴직급여	3,473,132	2,872,110
대손상각비	44,869	128,825
지급수수료	234,264	1,689,942
이자비용	8,218,977	7,629,280
총당부채전입액	2,435,141	3,411,966
무형자산상각비	867,719	423,511
경상연구개발비	344,136	405,173
관계기업주식처분손실	-	3,552,352
유형자산처분손실	37,052	6,878
파생상품평가손실	2,757,795	986,383
당기손익공정가치측정금융자산평가손실	12,699	608,268
당기손익공정가치측정금융부채평가손실	1,232,066	-
당기손익공정가치측정금융자산처분손실	-	23,038
종속기업투자주식처분손실	2,882,210	-
외화환산손실	756,886	549,177
잡손실	123,518	-
광고선전비	1,350	-
기타포괄손익공정가치금융상품손상차손	507,000	-
법인세비용	3,917,039	237,228
이자수익	(1,771,822)	(1,130,168)
배당금수익	(560,650)	(2,619,917)
지분법평가이익	(294,934)	752,422
관계기업주식처분이익	(8,558,844)	-
유형자산처분이익	(74,764)	(98,362)
무형자산처분이익	(85,314)	(6,400)
외화환산이익	(1,514,588)	(789,423)
파생상품평가이익	(710,891)	(5,537,046)
당기손익공정가치측정금융자산평가이익	(1,311,903)	-
당기손익공정가치측정금융자산처분이익	-	(1,342,684)
당기손익공정가치측정금융부채평가이익	-	(820,347)
잡이익	(45,363)	41,614
법인세수익	(1,858,428)	-
합 계	31,187,536	24,171,908

45.2 당반기 및 전반기 중 영업활동현금흐름 중 영업활동으로 인한 자산부채의 변동은 다음과 같습니다(단위:천원).

구 분	당반기	전반기
매출채권	(10,702,068)	(60,891,550)
기타수취채권	4,090,542	(3,283,413)
기타유동자산	(14,035,770)	8,837,135
재고자산	17,346,613	(17,686,408)
장기수취채권	(135,636)	(16,378)
기타비유동자산	(228,751)	188
매입채무	(50,115,470)	(7,807,842)
기타지급채무	(27,000,101)	9,912,538
기타유동부채	4,630,270	(5,248,202)
총당부채	(2,063,248)	(2,606,490)
장기기타지급채무	673,945	5,439,766
퇴직금	877,888	(2,009,713)
사외적립자산	(74,647)	609,934
계약부채	99,404	(485,245)
파생상품자산	(15,244)	41,344
합 계	(76,652,273)	(75,194,336)

45.3 당반기 및 전반기의 현금유출입이 없는 주요거래는 다음과 같습니다(단위:천원).

구 분	당반기	전반기
건설중인자산의 본계정 대체	2,364,723	1,687,784
장기차입금의 유동성 대체	6,003,250	7,533,333
입회보증금의 유동성대체	785,864	
지분법적용투자주식의 기타포괄금융자산 대체	15,073,445	-

45.4 당반기 및 전반기 중 재무활동현금흐름에서 생기는 부채의 조정내역은 다음과 같습니다.(단위:천원)

(당반기)

구 분	기초	재무현금흐름	비현금흐름		기말
			상각	기타	
단기차입금	179,139,982	44,109,643		531,319	223,780,944
장기차입금 및 유동성장기차입금	76,828,779	(6,898,126)			69,930,653
단기회사채 및 장기회사채	35,083,014	64,933,010	463,246		100,479,270
합 계	291,051,775	102,144,527	463,246	531,319	394,190,867

(전반기)

구 분	기초	재무현금흐름	비현금흐름		기말
			상각	기타	
단기차입금	152,795,641	88,598,605		(5,307,869)	236,086,377
장기차입금 및 유동성장기차입금	89,155,674	(17,763,923)		(3,160,192)	68,231,559
단기회사채 및 장기회사채	20,505,142	19,584,760	(82,681)		40,007,221
계	262,456,456	90,419,442	(82,681)	(8,468,061)	344,325,157

46. 중단영업

연결실체는 재무건전성 제고 및 영업이익 극대화를 목적으로 태양광모듈제조업을 영위하는 사업부를 중단영업으로 분류하였습니다. 비교표시된 포괄손익계산서는 계속영업으로부터 분리된 중단영업을 표시하기 위해 재작성되었습니다.

(1) 중단영업으로부터의 손익(단위:천원)

구 분	당반기	전반기
수익	-	509,931
매출원가	-	(509,931)
판매비와 관리비	-	(37,856)
영업외손익	(1,980)	(712)
세전이익(손실)	(1,980)	(38,568)
당반기순이익	(1,980)	(38,568)

(2) 중단영업에서 발생한 현금흐름(단위:천원)

구 분	당반기	전반기
영업활동으로 인한 현금흐름	(13,330)	(484,018)
투자활동으로 인한 현금흐름	-	(159,866)
재무활동으로 인한 현금흐름	(1,980)	-
순현금흐름	(15,310)	(643,883)

47. 위험관리

47.1 자본위험관리

연결실체의 경영진은 계속기업으로서 주주 및 채권자 그리고 기타 이해당사자들에게 신뢰를 유지하고, 향후 사업의 발전을 지탱하기 위한 적정자본구조를 유지하는 것을 목표로 회사의 자본을 관리하고 있습니다. 회사의 경영진은 자본구조를 주기적으로 검토하고 있으며, 장단기 자금차입, 회사채발행 및 유상증자 등을 통하여 최적의 자본구조를 유지하고 있습니다. 연결실체의 자본구조는 차입금에서 현금및현금성자산(금융기관예치금 포함) 등을 차감한 순부채와 자본으로 구성되어 있으며, 연결실체의 전반적인 자본위험관리정책은 전기와 동일합니다.

한편, 당반기말과 전기말 현재 연결실체가 자본으로 관리하고 있는 항목의 내역은 다음과 같습니다 (단위:천원).

구 분	당반기말	전기말
총차입금(*)	428,231,512	324,459,815
차감: 현금및현금성자산	(53,561,203)	(27,420,463)
순차입금	374,670,309	297,039,352
자본총계	219,641,968	236,049,267
총자본차입금비율	170.58%	125.84%

(*) 장단기차입금, 회사채, 전환상환우선주부채, 금융리스부채, 당기손익공정가치지정금융부채 포함

47.2 금융위험관리

연결실체의 재무위험관리 목적과 정책은 2019년 12월 31일로 종료되는 회계연도와 동일합니다.

48. 범주별 금융상품

48.1 당반기말과 전기말 금융자산의 범주별 분류내역은 다음과 같습니다(단위:천원).

(당반기말)

구 분	상각후원가	당기손익공정가치	기타포괄손익공정가치	합계
현금및현금성자산	53,561,203	-	-	53,561,203
단기예치금	-	-	-	-
매출채권	242,281,199	-	-	242,281,199
기타금융자산(유동)	79,648,517	-	-	79,648,517
장기예치금	1,532,661	-	-	1,532,661

기타금융자산(비유동)	18,258,999	-	-	18,258,999
공정가치측정금융자산	-	3,686,041	51,958,077	55,644,118
파생상품자산	-	645,676	-	645,676
합 계	395,282,579	4,331,717	51,958,077	451,572,373

(전기말)

구 분	상각후원가	당기손익공정가치	기타포괄손익공정가치	합계
현금및현금성자산	27,420,463	-	-	27,420,463
단기예치금	2,154,915	-	-	2,154,915
매출채권	234,972,812	-	-	234,972,812
기타금융자산(유동)	83,999,356	-	-	83,999,356
장기예치금	3,070,955	-	-	3,070,955
기타금융자산(비유동)	9,817,157	-	-	9,817,157
공정가치측정금융자산	-	5,330,376	36,701,647	42,032,023
파생상품자산	-	224,655	-	224,655
합 계	371,692,064	5,555,031	36,701,647	413,948,742

48.2 당반기말과 전기말 금융부채의 범주별 분류내역은 다음과 같습니다(단위:천원).

(당반기말)

구 분	상각후원가	당기손익공정가치	합 계
매입채무	225,656,234	-	225,656,234
단기차입금	223,780,944	-	223,780,944
기타금융부채	88,022,639	-	88,022,639
기타유동부채-미지급비용	9,082,052	-	9,082,052
유동성장기부채	26,571,292	-	26,571,292
장기차입금	43,359,361	-	43,359,361
회사채	100,479,270	-	100,479,270
당기손익공정가치지정금융부채	-	28,302,150	28,302,151
장기기타지급채무	42,703,147	-	42,703,147
파생상품부채	-	14,850,950	14,850,950
전환상환우선주부채	3,934,602	-	3,934,602
금융리스부채	1,803,892	-	1,803,892
합 계	765,393,433	43,153,100	808,546,534

(전기말)

구 분	상각후원가	당기손익공정가치	합계
매입채무	286,091,701	-	286,091,701
단기차입금	179,139,982	-	179,139,982
기타금융부채	105,068,908	-	105,068,908
기타유동부채-미지급비용	6,695,212	-	6,695,212
유동성장기부채	22,662,918	-	22,662,918
장기차입금	54,165,861	-	54,165,861
회사채	35,083,014	-	35,083,014
당기손익공정가치지정금융부채	-	27,070,085	27,070,086
장기기타지급채무	39,546,619	-	39,546,619
파생상품부채	-	12,430,130	12,430,130
전환상환우선주부채	3,693,100	-	3,693,100
금융리스부채	2,644,855	-	2,644,855
합 계	734,792,170	39,500,215	774,292,386

48.3 당반기와 전반기의 금융상품의 범주별순손익은 다음과 같습니다(단위:천원).

(당반기)

구 분	금융수익		금융비용		합계
	3개월	누적	3개월	누적	
당기손익-공정가치측정금융자산	1,311,903	1,311,903	(12,699)	(12,699)	1,299,203
기타포괄손익-공정가치측정금융자산	-	-	(507,000)	(507,000)	(507,000)
상각후원가측정금융자산	2,268,989	5,101,630	-	-	5,101,630
당기손익-공정가치측정금융부채	-	-	(1,232,066)	(1,232,066)	(1,232,066)
상각후원가측정금융부채	-	-	(5,076,392)	(12,559,878)	(12,559,878)
파생금융상품	709,343	956,409	2,260,440	(2,757,795)	(1,801,386)
합 계	4,290,234	7,369,942	(4,567,716)	(17,069,438)	(9,699,496)

(전반기)

구 분	금융수익		금융비용		합계
	3개월	누적	3개월	누적	
당기손익-공정가치측정금융자산	1,522,716	1,523,191	(521,376)	(631,306)	891,886
상각후원가측정금융자산	1,538,747	2,237,663	-	-	2,237,663
당기손익-공정가치측정금융부채	820,347	820,347	-	-	820,347
상각후원가측정금융부채	-	-	(6,448,855)	(10,997,402)	(10,997,402)
파생금융상품	(2,265,871)	5,562,653	(1,017,278)	(1,017,378)	4,545,275
합 계	1,615,939	10,143,855	(7,987,509)	(12,646,086)	(2,502,231)

49. 금융상품 공정가치

49.1 금융상품 종류별 공정가치

금융상품의 종류별 장부금액 및 공정가치는 다음과 같습니다(단위:천원).

구 분	당반기말		전기말	
	장부금액	공정가치	장부금액	공정가치
금융자산				
당기손익공정가치금융자산	3,686,041	3,686,041	5,330,376	5,330,376
기타포괄손익공정가치금융자산	51,958,077	51,958,077	36,701,647	36,701,647
파생상품자산	645,676	645,676	224,655	224,655
합 계	56,289,794	56,289,794	42,256,678	42,256,678
금융부채				
당기손익공정가치지정금융부채	28,302,151	28,302,151	27,070,085	27,070,085
파생상품부채	14,850,950	14,850,950	12,430,129	12,430,129
합 계	43,153,101	43,153,101	39,500,214	39,500,214

활성시장에서 공시되는 시장가격이 없는 지분상품 중 공정가치를 신뢰성있게 측정할 수 없는 경우에는 원가로 측정하여 공정가치 공시에서 제외하였으며, 연결실체는 상기와 같이 금융자산의 장부금액이 공정가치의 합리적인 근사치라고 판단하고 있습니다.

49.2 공정가치 서열체계

공정가치로 측정되는 금융상품은 공정가치 서열체계에 따라 구분되며 정의된 수준들은 다음과 같습니다.

- 측정일에 동일한 자산이나 부채에 대해 접근할 수 있는 활성시장의 (조정하지 않은) 공시가격 (수준 1)
- 수준 1의 공시가격 외에 자산이나 부채에 대해 직접적으로나 간접적으로 관측할 수 있는 투입 변수 (수준 2)
- 자산이나 부채에 대한 관측할 수 없는 투입변수 (수준 3)

공정가치로 측정되는 금융상품의 공정가치 서열체계 구분은 다음과 같습니다(단위:천원).
(당반기말)

과목명	수준1	수준2	수준3	합계
공정가치측정금융자산	24,728,794	1,635,032	29,280,292	55,644,118
공정가치측정금융부채	-	-	28,302,151	28,302,151
파생상품자산	-	645,676	-	645,676
파생상품부채	-	66,416	14,784,534	14,850,950

(전기말)

과목명	수준1	수준2	수준3	합계
공정가치측정금융자산	10,407,445	-	31,624,578	42,032,023
공정가치측정금융부채	-	-	27,070,085	27,070,085
파생상품자산	-	224,655	-	224,655
파생상품부채	-	116,759	12,313,370	12,430,129

49.3 반복적인 공정가치 측정치의 서열체계 수준 간 이동

연결실체는 공정가치 서열체계의 수준 간 이동은 없습니다.

49.4 가치평가기법 및 투입변수

당사는 공정가치 서열체계에서 수준2로 분류되는 회사채, 국공채, 금융채 등에 대하여 미래현금흐름을 적정이자율로 할인하는 현재가치법을 사용하고 있습니다.

수준3으로 분류된 주요 금융상품에 대하여 사용된 가치평가기법과 투입변수는 다음과 같습니다(단위:천원).

당반기말	공정가치	수준	가치평가기법	투입변수	수준3 투입변수 (가중평균)
파생상품자산					

(주)위니아홀딩스 신주인수권	34,618	3	이항모형	주가변동성	30.45%
				할인률	16.37%
당기손익-공정가치 측정 금융부채					
전환사채16회차	28,302,151	3	신용스프레드	주가변동성	35.335%
				할인률	10.00%
파생상품부채					
손실보전약정	14,784,534	3	이항모형	주가변동성	22.20%
				할인률	10.40%~ 10.73%
대유에이텍RCPS전환권	-	3	이항모형	주가변동성	12.70%
				할인률	2.04%~ 4.87%

41.5 당반기 중 상기 수준3으로 분류되는 금융상품 및 금융부채의 장부금액 변동은 다음과 같습니다
(단위:천원)

구분	기초	매입	매도	평가	기타	수준간이동	기말
금융자산							
기타포괄손익-공정가치측정 금융자산							
(주)동강홀딩스	6,872,071	110,469	-	-	824,612	-	7,807,152
(주)대유홀딩스	7,574,746	-	-	-	-	-	7,574,746
(주)위니아대우	2,281,000	-	-	-	-	-	2,281,000
(주)글로벌모터스	1,000,000	-	-	-	-	-	1,000,000
당기손익-공정가치측정 금융자산							
(주)위니아대우RCPS	1,936,446	-	-	-	-	-	1,936,446
(주)위니아대우BW	3,279,367	-	-	1,220,633	-	(4,500,000)	-
파생상품자산							
(주)위니아대우BW 신주인수권	-	-	-	-	34,618	-	34,618
금융부채							
당기손익-공정가치 측정 금융부채							
전환사채16회차	27,070,085	-	-	1,232,066	-	-	28,302,151
파생상품부채							
손실보전약정	12,048,039	-	-	2,736,494	-	-	14,784,534
대유에이텍RCPS전환권	265,331	-	-	(265,331)	-	-	-

4. 재무제표

재무상태표

제 66 기 반기말 2020.06.30 현재

제 65 기말 2019.12.31 현재

(단위 : 원)

	제 66 기 반기말	제 65 기말
자산		

유동자산	98,052,884,253	106,947,330,152
현금및현금성자산	4,965,162,106	5,053,568,098
단기예치금	2,000,200,000	2,000,000,000
매출채권	40,096,033,081	48,782,490,451
기타수취채권	34,966,944,690	32,428,761,756
재고자산	1,767,020,449	1,303,887,471
기타유동자산	14,208,234,369	17,378,522,281
파생상품자산	34,618,358	
당기법인세자산	14,671,200	100,095
매각예정비유동자산	396,502,000	17,392,631,013
비유동자산	279,274,779,896	280,993,904,567
장기예치금	6,500,000	1,098,569,469
장기수취채권	10,925,829,886	2,184,845,000
당기손익공정가치금융자산	3,104,833,577	5,215,812,672
기타포괄손익공정가치금융자산	42,578,458,180	27,094,201,504
상각후원가측정금융자산	14,933,915,427	10,256,404,798
관계기업투자주식	2,335,690,333	17,409,135,403
종속기업투자주식	106,099,915,055	118,255,485,915
유형자산	50,044,827,461	49,801,870,263
투자부동산	34,136,080,268	34,236,119,912
무형자산	11,070,899,846	11,319,618,751
사용권자산	634,592,569	989,318,854
이연법인세자산	3,403,237,294	3,132,522,026
자산총계	377,724,166,149	405,333,865,732
부채		
유동부채	232,478,888,168	282,836,132,254
매입채무	85,335,934,793	112,281,800,248
단기차입금	69,470,000,000	76,344,820,084
기타지급채무	5,109,275,222	26,255,058,881
유동성리스부채	490,022,765	771,203,308
기타유동부채	7,354,881,093	18,103,746,174
유동성장기부채	4,499,999,980	4,833,333,312
전환상환우선주부채	3,934,602,360	3,693,099,768
당기손익공정가치금융부채	28,302,150,939	27,070,085,424
회사채	9,977,236,762	
파생상품부채	14,784,533,890	12,313,370,084
당기법인세부채	3,220,250,364	1,169,614,971
비유동부채	24,727,190,027	14,063,452,625
장기차입금	2,791,666,725	5,041,666,715

회사채	19,779,427,322	6,766,858,114
순확정급여부채	292,565,620	289,126,719
장기기타지급채무	1,657,080,000	1,657,080,000
파생상품부채	161,335,609	239,066,396
이연법인세부채	45,114,751	69,654,681
부채총계	257,206,078,195	296,899,584,879
자본		
자본금	53,488,253,500	53,488,253,500
주식발행초과금	50,581,932,336	50,581,932,336
기타자본	7,081,506,275	8,704,625,355
이익잉여금	9,366,395,843	(4,340,530,338)
자본총계	120,518,087,954	108,434,280,853
자본과부채총계	377,724,166,149	405,333,865,732

포괄손익계산서

제 66 기 반기 2020.01.01 부터 2020.06.30 까지

제 65 기 반기 2019.01.01 부터 2019.06.30 까지

(단위 : 원)

	제 66 기 반기		제 65 기 반기	
	3개월	누적	3개월	누적
매출액	80,892,000,641	167,212,880,651	97,853,830,086	190,548,703,341
매출원가	72,625,464,866	149,479,791,997	90,701,967,895	172,625,074,890
매출총이익	8,266,535,775	17,733,088,654	7,151,862,191	17,923,628,451
판매비와관리비	7,663,383,388	14,586,220,514	6,514,913,652	13,138,715,121
영업이익(손실)	603,152,387	3,146,868,140	636,948,539	4,784,913,330
기타수익	82,413,567	187,538,712	39,659,988	77,202,296
기타비용	153,658,662	225,990,386	87,731,061	192,258,125
종속관계기업투자손익	791,051,717	17,944,732,185	2,439,409,160	2,439,409,160
금융수익	2,316,918,762	2,971,796,016	242,880,410	8,471,070,778
금융비용	939,219,639	7,329,561,979	2,511,332,841	3,900,238,588
법인세비용차감전순이익(손실)	2,700,658,132	16,695,382,688	759,834,195	11,680,098,851
법인세비용	720,690,376	2,988,456,507	(160,067,024)	401,057,048
당기순이익	1,979,967,756	13,706,926,181	919,901,219	11,279,041,803
기타포괄손익	(135,314,336)	(1,639,651,306)	(340,403,154)	566,923,866
후속재분류 불가능	(135,314,336)	(1,639,651,306)	(340,403,154)	566,923,866
기타포괄손익-매도가능증권평가	(135,314,336)	(1,639,651,306)	(340,403,154)	566,923,866
총포괄손익	1,844,653,420	12,067,274,875	579,498,065	11,845,965,669
주당이익				
기본주당이익(손실) (단위 : 원)	18.5	128.1	8.6	105.4
희석주당이익(손실) (단위 : 원)	18.5	133.5	8.6	105.4

자본변동표

제 66 기 반기 2020.01.01 부터 2020.06.30 까지

제 65 기 반기 2019.01.01 부터 2019.06.30 까지

(단위 : 원)

	자본				
	자본금	주식발행초과금	기타자본	미처분이익잉여금 (미처리결손금)	자본 합계
2019.01.01 (기초자본)	52,808,509,500	49,285,915,323	7,972,517,121	(16,242,369,073)	93,824,572,871
1116호 효과				(10,420,330)	(10,420,330)
당기순이익				11,912,259,064	11,279,041,803
기타포괄손익-공정가치 측정 금융자산 평가손익			632,914,902		632,914,902
주식기준보상거래			99,193,332		99,193,332
복합금융상품 전환	679,744,000	1,296,017,013			1,975,761,013
2019.06.30 (기말자본)	53,488,253,500	50,581,932,336	8,704,625,355	(4,340,530,339)	108,434,280,852
2020.01.01 (기초자본)	53,488,253,500	50,581,932,336	8,704,625,355	(4,340,530,339)	108,434,280,852
1116호 효과					
당기순이익				13,706,926,181	13,706,926,181
기타포괄손익-공정가치 측정 금융자산 평가손익			(1,639,651,306)		(1,639,651,306)
주식기준보상거래			16,532,226		16,532,226
복합금융상품 전환					
2020.06.30 (기말자본)	53,488,253,500	50,581,932,336	7,081,506,275	9,366,395,843	120,518,087,954

현금흐름표

제 66 기 반기 2020.01.01 부터 2020.06.30 까지

제 65 기 반기 2019.01.01 부터 2019.06.30 까지

(단위 : 원)

	제 66 기 반기	제 65 기 반기
영업활동현금흐름	(14,519,443,342)	(4,532,975,785)
당기순이익(손실)	13,706,926,181	11,279,041,803
수익·비용의 조정	(7,707,468,455)	(3,919,214,436)
자산·부채의 변동	(19,758,159,238)	(12,254,801,931)
법인세납부	(760,741,830)	361,998,779
투자활동으로 인한 현금흐름	492,929,480	(13,443,133,285)
이자수취	84,156,857	43,434,608
배당금수취	560,649,600	2,439,409,160
단기대여금의 회수	3,100,000,000	2,558,571,428
장기예치금의 회수	143,464,968	

종속기업, 조인트벤처와 관계기업에 대한 투자자산의 처분	10,167,660,973	
관계기업에 대한 투자자산의 처분	23,985,586,587	
유형자산의 처분	75,000,000	
무형자산의 처분		28,000,000
보증금의 수령	5,000,000	2,000,000
선수금의 수령		
단기대여금의 대여	(8,496,299,000)	(579,350,000)
장기예치금의 예치	(141,213,069)	(121,503,298)
당기손익공정가치금융자산의 취득		(443,234,726)
기타포괄손익공정가치금융자산의 취득	(617,469,060)	
상각후원가측정금융자산의 취득		(9,990,000,000)
관계기업투자주식의 취득		(296,757,000)
종속기업에 대한 투자자산의 취득	(17,022,000,000)	(499,921,625)
유형자산의 취득	(2,563,965,490)	(6,470,601,832)
무형자산의 취득	(41,658,000)	(113,180,000)
보증금의 예치	(8,745,984,886)	
재무활동현금흐름	13,938,107,870	8,941,967,411
단기차입금의 차입	61,310,389	10,184,688,819
회사채의 차입	23,000,000,000	7,000,000,000
이자의 지급	(1,857,240,272)	(1,992,264,411)
단기차입금의 상환	(4,216,130,473)	(3,045,215,000)
유동성장기부채의 상환	(2,583,333,322)	(2,514,583,319)
리스부채의 상환	(399,508,452)	(395,371,658)
임대보증금의 반환		(5,000,000)
회사채발행비 지급	(66,990,000)	(287,120,000)
신주발행비 지급		(3,167,020)
현금의증가(감소)	(88,405,992)	(9,034,141,659)
기초의 현금	5,053,568,098	22,822,958,589
기말의 현금	4,965,162,106	13,788,816,930

5. 재무제표 주석

제 66(당) 반기 2020년 1월 1일부터 2020년 6월 30일까지

제 65(전) 반기 2019년 1월 1일부터 2019년 6월 30일까지

주식회사 대유에이텍

1. 회사의 개요

주식회사 대유에이텍(이하 "당사")는 1960년에 설립되어 1977년 1월 주식을 증권거래소에 상장한 회사로 자동차부속품 제조판매등을 영위하고 있으며, 광주광역시 광산구 소촌로 123번길 40-11번지에 본점을 두고 광주광역시, 경기도 성남시 등에 사업장 두고 있습니다. 당사는 2010년 5월 19일 이사회결의 및 2010년 7월 1일 임시주주총회를 통해 2010년 7월 1일자로 당사의 상호를 (주)대유디엠씨에서 (주)대유에이텍으로 변경하였습니다. 한편 당사는 2015년 8월 3일 물적분할 방식에 의해 알루미늄 휠 제조 및 판매부문을 분할신설회사인 (주)대유합금으로 포괄이전하였습니다.

수차례의 유·무상증자 등을 통하여 당기말 현재 당사의 자본금은 보통주 53,458백만원, 우선주 30백만원이며, 당기말 현재 주요 주주현황은 다음과 같습니다.

주주명	소유주식수(주)		지분율(%)	
	보통주	우선주(*)	보통주	우선주(*)
(주)대유홀딩스	34,380,939	-	32.16%	-%
(주)대유플러스	4,455,832	-	4.17%	-%
(주)대유에이피	1,995,057	-	1.87%	-%
(주)대유위니아에이드	1,010,606	-	0.95%	-%
(주)위니아딤채	893,560	-	0.84%	-%
자기주식	77	-	0.00%	-%
박영우	14,211,145	-	13.29%	-%
박은희	436,094	-	0.41%	-%
박은진	1,485,322	-	1.39%	-%
기타주주	48,047,355	60,520	44.92%	100%
합 계	106,915,987	60,520	100%	100%

(*) 의결권 없는 누적적, 참가적 전환상환우선주입니다.

2. 중요한 회계정책

2.1 재무제표 작성기준

당사의 반기재무제표는 한국채택국제회계기준에 따라 작성되는 요약중간재무제표입니다. 동 재무제표는 기업회계기준서 제1034호 '중간재무보고'에 따라 작성되었으며, 연차재무제표에서 요구되는 정

보에 비하여 적은 정보를 포함하고 있습니다. 선별적 주석은 직전 연차보고기간말 후 발생한 당사의 재무상태와 경영성과의 변동을 이해하는데 유의적인 거래나 사건에 대한 설명을 포함하고 있습니다.

2.2 유의적인 회계정책

당사가 요약반기재무제표의 작성을 위해 채택한 회계정책은 기업회계기준 제1034호'중간재무보고'에서 정한 사항과 2.3에서 설명하고 있는 사항을 제외하고는 2019년 12월 31일로 종료된 회계연도의 연차재무제표 작성에 당사가 채택한 회계정책과 동일합니다. 2.3에서 설명하고 있는 회계정책의 변경사항은 2020년 12월 31일로 종료되는 회계연도의 연차재무제표에도 반영될 것입니다.

2.3 당사가 신규로 채택한 기준서

당사는 2020년 1월 1일로 개시하는 회계기간부터 다음의 개정 기준서를 신규로 적용하였습니다.

(1) 기업회계기준서 제1001호 '재무제표 표시', 제1008호 '회계정책, 회계추정의 변경 및 오류' 개정 - 중요성의 정의

'중요성의 정의'를 명확히 하고 기준서 제1001호와 제1008호를 명확해진 정의에 따라 개정하였습니다. 중요성 판단 시 중요한 정보의 누락이나 왜곡표시뿐만 아니라 중요하지 않은 정보로 인한 영향과 연결회사가 공시할 정보를 결정할 때 정보이용자의 특성을 고려하도록 하였습니다. 해당 기준서의 개정이 재무제표에 미치는 중요한 영향은 없습니다.

(2) 기업회계기준서 제1103호 '사업결합' 개정 - 사업의 정의

개정된 사업의 정의에서는, 취득한 활동과 자산의 집합을 사업으로 판단하기 위해서는 산출물의 창출에 함께 유의적으로 기여할 수 있는 능력을 가진 투입물과 실질적인과정을 반드시 포함하도록 하였고 원가 감소에 따른 경제적 효익은 제외하였습니다. 이와 함께 취득한 총자산의 대부분의 공정가치가 식별가능한 단일 자산 또는 자산집합에 집중되어 있는 경우, 취득한 활동과 자산의 집합은 사업이 아닌, 자산 또는 자산의 집합으로 결정할 수 있는 선택적 집중테스트가 추가되었습니다. 해당 기준서의 개정이 재무제표에 미치는 중요한 영향은 없습니다.

(3) 기업회계기준서 제1109호 '금융상품', 제1039호 '금융상품: 인식과 측정', 제1107호 '금융상품: 공시' 개정 - 이자율지표 개혁

개정 기준서에서는 이자율지표 개혁 움직임으로 인한 불확실성이 존재하는 동안 위험회피회계 적용과 관련하여 미래 전망 분석 시 예외규정을 적용토록 하고 있습니다.예외규정에서는 기존 이자율지표를 준거로 하는 예상현금흐름의 발생가능성이 매우 높은지, 위험회피대상항목과 위험회피수단 사이의 경제적 관계가 있는지, 양자간에 높은 위험회피효과가 있는지를 평가할 때, 위험회피대상항목과 위험회피수단이 준거로 하고 있는 이자율지표는 이자율지표 개혁의 영향으로 바뀌지 않는다고 가정합니다. 해당 기준서의 개정이 재무제표에 미치는 중요한 영향은 없습니다.

(4) 기업회계기준서 제1116호'리스' 개정- 코로나19 (Covid-19) 관련 임차료 면제·할인·유예에 대한 실무적 간편법

실무적 간편법으로, 리스이용자는 코로나19의 직접적인 결과로 발생한 임차료 할인 등(rent concession)이 리스변경에 해당하는지 평가하지 않을 수 있습니다. 이러한 선택을 한 리스이용자는

임차료 할인 등으로 인한 리스로 변동을 그러한 변동이 리스변경이 아닐 경우에 이 기준서가 규정하는 방식과 일관되게 회계처리하여야 합니다. 동 개정사항은 2020년 6월 1일 이후 시작하는 회계연도부터 적용되며, 조기도입이 가능합니다. 해당 기준서의 개정이 재무제표에 미치는 중요한 영향은 없습니다.

2.4 당사가 적용하지 않은 제·개정 기준서

2020년 1월 1일 이후 시작하는 회계연도에 시행일이 도래하지 않아 당사가 조기적용하지 않은 주요 제·개정 기준서는 없습니다.

3. 중요한 회계추정 및 가정

당사는 미래에 대하여 추정 및 가정을 하고 있습니다. 추정 및 가정은 지속적으로 평가되며, 과거 경험과 현재의 상황에서 합리적으로 예측가능한 미래의 사건과 같은 다른 요소들을 고려하여 이루어집니다. 이러한 회계추정은 실제 결과와 다를 수도 있습니다.

요약 반기재무제표 작성시 사용된 중요한 회계추정 및 가정은 2019년 12월 31일로 종료된 회계연도의 연차재무제표 작성시 적용된 회계추정 및 가정과 동일합니다.

4. 현금 및 현금성자산과 사용제한예치금

4.1 당반기말과 전기말 현재 현금 및 현금성자산의 구성내역은 다음과 같습니다(단위:천원).

과 목	당반기말	전기말
시재현금	1,782	2,082
요구불예금	4,987,738	5,109,123
국고보조금	(24,358)	(57,637)
합 계	4,965,162	5,053,568

(*)상기 국고보조금은 국책연구과제등과 관련하여 사용하도록 사용이 제한되어 있습니다.

4.2 당반기말 및 전기말 현재 사용이 제한된 예치금의 내역은 다음과 같습니다(단위:천원)

구분	예금종류	금융기관명	당반기말	전기말	사용제한내용
현금및현금성자산	보통예금	신한은행 외	331,979	57,637	국고보조금
단기예치금	정기예금	우리은행	2,000,200	2,000,000	차입금 담보
장기예치금	별단예금	외환은행외	6,500	6,500	당좌개설보증금
합 계			2,338,679	2,064,137	

5. 매출채권과 기타수취채권

5.1 당반기말과 전기말 현재 매출채권 및 손실충당금의 내역은 다음과 같습니다(단위:천원).

구 분	당반기말	전기말
고객과의 계약에서 생긴 매출채권	40,096,033	49,189,819
손실충당금	-	(407,329)
매출채권(순액)	40,096,033	48,782,490

5.2 당반기말과 전기말 현재 기타 상각후원가 측정 금융자산의 내역은 다음과 같습니다(단위:천원).

구 분	당반기말			전기말		
	유 동	비유동	합 계	유 동	비유동	합 계
대여금	31,346,496	-	31,346,496	25,950,197	-	25,950,197
미수금	3,620,449	-	3,620,449	6,501,565	-	6,501,565
손실충당금	-	-	-	(23,000)	-	(23,000)
보증금	-	10,925,830	10,925,830	-	2,184,845	2,184,845
예치금	-	6,500	6,500	-	1,098,569	1,098,569
합 계	34,966,945	10,932,330	45,899,275	32,428,762	3,283,414	35,712,176

5.3 당반기와 전반기의 매출채권과 기타수취채권의 대손충당금의 변동내역은 다음과 같습니다(단위:천원).

(당반기)

구 분	기 초	제각	당반기말
매출채권	(407,329)	407,329	-
미수금	(23,000)	23,000	-
합 계	(430,329)	430,329	-

(전반기)

구 분	기 초	대손상각비/제각	전반기말
매출채권	(407,329)	-	(407,329)
미수금	(23,000)	-	(23,000)
합 계	(430,329)	-	(430,329)

당사는 집합손상법을 적용하여 채권 구분 후 구간별로 일정률의 대손충당금을 설정하고 있습니다. 당기말 현재 정상채권 중 연체된 채권에 대한 회수가능성을 검토한 결과, 담보설정 등을 통해 회수가 확실시 되는 채권으로 손상징후가 발견되지 않아 정상채권으로 분류하였습니다. 또한, 손상된 채권에 대해서는 전액 대손충당금을 설정하였습니다.

6. 재고자산

당반기말 및 전기말 현재 재고자산의 내역은 다음과 같습니다(단위:천원).

구 분	당반기말			전기말		
	취득원가	평가손실 총당금	장부가액	취득원가	평가손실 총당금	장부가액
제품	1,083,487	-	1,083,487	688,308	-	688,308
원재료	683,533	-	683,533	615,579	-	615,579
합 계	1,767,020	0	1,767,020	1,303,887	0	1,303,887

7. 기타유동자산

당반기말 및 전기말 현재 기타유동자산의 내역은 다음과 같습니다(단위:천원).

구 분	당반기말	전기말
미수수익	2,569,571	1,530,023
선급금	9,954,214	15,686,385
선급비용	222,582	162,214
부가세대급금	1,461,867	-
합 계	14,208,234	17,378,622

8. 매각예정비유동자산

당반기말과 전기말 현재 매각예정비유동자산은 다음과 같습니다(단위:천원).

구 분	당반기말	전기말
관계기업투자(*1)	-	17,392,631
종속기업투자(*2)	396,502	-
합 계	396,502	17,392,631

(*1) 당사는 자산관리 효율화를 통한 재무구조개선을 위하여 이사회 결의에 따라 보유중인 (주)스마트저축은행 보통주 전부를 388억 매각하기로 의결하고, 매매계약을 체결하였습니다. 수정을 요하지 않는 후속사건으로 해당 계약은 2020년 2월 6일 매수자가 채무이행을 완료함으로써 인해 종결되었습니다.

(*2) 당사는 자산관리 효율화를 통한 재무구조개선을 위하여 이사회 결의에 따라 보유중인 (주)대유SE 보통주 전부를 3.97억에 매각하기로 의결하고, 매매계약을 체결하였습니다.

9. 공정가치측정 금융자산

9.1 당반기말과 전기말 현재 공정가치측정금융자산의 내역은 다음과 같습니다(단위:천원).

구 분	당반기말	전기말
기타포괄손익-공정가치금융자산		
지분상품	42,578,458	27,094,202
당기손익-공정가치금융자산		
지분상품	1,936,446	2,957,425
채무상품	-	2,258,387
보험예치금	1,168,388	-
합 계	45,683,292	32,310,014

9.2 당반기말 및 전기말 현재 기타포괄손익-공정가치금융자산의 내역은 다음과 같습니다(단위:천원).

구 분	당반기말			전기말	
	주식수(주)	취득원가	장부가액	취득원가	장부가액
상장주식					
쌍용자동차(주)(*1)	30,606	397,878	98,551	397,878	63,507
(주)대유플러스(*2)	12,003,713	17,540,300	7,754,398	17,540,300	9,302,877
(주)대유에이피(*3)	2,803,248	18,501,437	16,062,611	-	-
비상장주식					
(주)동강홀딩스(*4)	11,071	2,966,459	7,807,152	2,031,378	6,872,071
(주)대유희딩스(*4)	76,106	6,051,647	7,574,746	6,051,647	7,574,747
(주)위니아홀딩스(*4)	1,000,000	5,000,000	2,281,000	5,000,000	2,281,000
(주)글로벌모터스	200,000	1,000,000	1,000,000	1,000,000	1,000,000
채무증권					
신보2020제6차	-	507,000	-	-	-
합 계	-	51,964,721	42,578,458	32,021,203	27,094,202

(*1) 출자전환으로 인해 취득한 지분입니다.

(*2) 관계기업으로 분류되던 (주)대유서비스가 2018년 6월 30일을 합병기일로 (주)대유플러스에 흡수합병됨에 따라 합병법인인 (주)대유플러스의 신주를 교부 받았으며, 교부시점종가를 취득가액으로 측정하였습니다.

(*3) 당반기 중 (주)대유에이피가 발행한 신주인수권부사채의 잠재적 의결권을 고려할 때, (주)대유에이피에 대한 의결권이 20% 미만으로 감소하여 기타포괄손익-공정가치금융자산으로 계정재분류 하였습니다(주석 11참조).

(*4) 전략적 업무제휴 목적으로 보유하고 있는 지분상품에 대해서 기타포괄손익-공정가치금융자산으로 지정하였습니다.

상기 지분상품의 처분시, 관련 기타포괄손익누계액은 당기손익으로 재분류되지 않습니다.

9.3 당반기말 및 전기말 현재 당기손익공정가치금융자산의 내역은 다음과 같습니다(단위:천원).

구 분	당반기말			전기말	
	주식수(주)	취득원가	장부가액	취득원가	장부가액
지분증권					
(주)위니아대우 RCPS	848,946	4,244,730	1,936,446	4,244,730	1,936,446
채무증권					
보험예치금	-	1,168,388	1,168,388	-	-
(주)위니아대우 BW	-	-	-	4,500,000	3,279,367
합 계		5,413,118	3,104,834	8,744,730	5,215,813

9.4 당반기와 전반기 중 기타포괄손익-공정가치금융자산의 변동내역은 다음과 같습니다(단위:천원).

구 분	당반기	전반기
기 초	27,094,202	25,282,772
취 득	617,469	-
손 상	(507,000)	-
평가증감	(2,102,117)	638,798
기 타	17,475,904	-
반기말	42,578,458	25,921,570

당반기 중 기타포괄손익-공정가치금융자산의 평가로 발생한 금액중 법인세효과를 차감한(-)1,639,651천원(전반기 : 566,924천원)은 기타포괄손익에 반영되어 있습니다.

9.5 당반기와 전반기 중 당기손익-공정가치금융자산의 변동내역은 다음과 같습니다 (단위:천원).

구 분	당반기	전반기
기 초	5,215,813	5,483,299
취 득	-	443,235
처 분	-	(702,108)
평가손익	1,299,203	(608,272)
기 타	(3,410,182)	-
반기말	3,104,834	4,616,154

9.6 공정가치금융자산의 종목별 상세변동내역은 다음과 같습니다.(단위:천원)

구 분	기 초	취 득	평가증감	기 타	당반기말
지분증권					
쌍용자동차(주)	63,507	-	35,044	-	98,551
(주)대유플러스	9,302,877	-	(1,548,479)	-	7,754,398
(주)대유포에이피	-	-	(588,682)	16,651,293	16,062,611
(주)동강홀딩스	6,872,071	110,469	-	824,612	7,807,152
(주)대유포홀딩스	7,574,746	-	-	-	7,574,746
(주)위니아대우 보통주	2,281,000	-	-	-	2,281,000
(주)위니아대우 RCPS	1,936,446	-	-	-	1,936,446
(주)글로벌모터스	1,000,000	-	-	-	1,000,000
소 계	29,030,647	110,469	(2,102,117)	17,475,905	44,514,904
채무증권					
위니아홀딩스 BW	3,279,367	-	1,220,633	(4,500,000)	-
보험예치금	-	-	78,570	1,089,818	1,168,388
신보2020제6차	-	507,000	(507,000)	-	-
소 계	3,279,367	507,000	792,203	(3,410,182)	1,168,388
합 계	32,310,014	617,469	(1,309,914)	14,065,722	45,683,292

10. 상각후원가측정금융자산

10.1 당반기말과 전기말 현재 상각후원가측정금융자산의 내역은 다음과 같습니다(단위:천원).

구 분	당반기말		전기말	
	취득원가	장부가액	취득원가	장부가액
(주)위니아대우 사모사채	9,990,000	10,433,915	9,990,000	10,256,405
(주)위니아홀딩스 BW	4,500,000	4,500,000	-	-
합 계	14,490,000	14,933,915	9,990,000	10,256,405

10.2 당반기와 전반기 중 상각후원가측정 금융자산의 변동내역은 다음과 같습니다(단위:천원).

구 분	당반기	전반기
기 초	10,256,405	
취 득		9,990,000
평가손익	177,510	95,416
기 타	4,500,000	
반기말	14,933,915	10,085,416

11. 관계기업 및 종속기업투자

11.1 당반기말 및 전기말 현재 관계기업 및 종속기업투자는 다음과 같습니다(단위: 천원).

구 분	구분	당반기말				전 기 말	
		주식수	지분율	취득원가	장부가액	취득원가	장부가액
종속기업							
(주)대유금형	대한민국	486,494	69.34%	2,690,808	2,690,808	2,690,808	2,690,808
(주)대유에스이(*3)	대한민국	19,824,973	84.40%	11,102,614	396,502	11,102,614	497,803
(주)스마트홀딩스	대한민국	2,816,344	86.09%	32,147,576	32,147,576	32,147,576	32,147,576
(주)딤채홀딩스	대한민국	10,446,087	89.13%	52,809,785	36,635,367	52,809,785	36,635,367
(주)위니아딤채	대한민국	193,572	0.54%	499,921	499,921	499,921	499,921
(주)대유합금	대한민국	18,125,000	100.00%	11,789,055	11,789,055	11,789,055	11,789,055
(주)푸른산수목원	대한민국	60,000	31.91%	300,000	300,000	300,000	300,000
북경대유디안시(*1)	중국	-	-%	-	-	11,657,768	11,657,768
위니아대우전자렌지(천진)	중국	-	51.00%	22,022,000	22,022,000	22,022,000	22,022,000
Dayou Winia Thailand	태국	4,000	0.88%	15,188	15,188	15,188	15,188
종속기업 소계				133,376,947	106,496,417	145,034,715	118,255,486
관계기업:							
(주)대유에이피(*2)	대한민국	-	-	-	-	15,073,445	15,073,445
수피위니아PEF	대한민국	1,900,000	27.94%	2,038,933	2,038,933	2,038,933	2,038,933
위니아대우 홍콩법인	홍콩	261,000	29.00%	296,757	296,757	296,757	296,757
관계기업 소계				2,335,690	2,335,690	17,409,135	17,409,135
합 계				135,712,637	108,832,107	161,864,500	135,664,621

(*1) 당반기 중 당사가 보유중인 북경대유디안시 지분 100%를 전량 매도하여 연결대상에서 제외하였습니다.

(*2) 당반기 중 (주)대유에이피의 신주인수권부사채 발행으로 인한 잠재적 의결권을 고려할 때, 당사 지분율이 20% 미만으로 감소함에 따라 관계기업투자주식에서 기타포괄손익-공정가치금융자산으로 계정재분류 하였습니다.

(*3) 당반기 중 자산관리 효율화를 통한 재무구조개선을 위하여 이사회 결의에 따라 보유중인 (주)대유SE 보통주 전부를 3.97억에 매각하기로 의결하고, 매매계약을 체결하여, 매각예정비유동자산으로 분류하였습니다(주식 8참조).

12. 유형자산

12.1 당반기말과 전기말 현재 유형자산의 내역은 다음과 같습니다(단위: 천원).

과 목	당반기말				전기말			
	취득원가	상각누계액	국고보조금	장부가액	취득원가	상각누계액	국고보조금	장부가액
토지(*)	10,355,178	-	-	10,355,178	9,843,641	-	-	9,843,641
건물(*)	25,940,424	(4,709,424)	-	21,231,000	24,848,250	(4,367,919)	-	20,480,331
건축물(*)	2,230,230	(564,075)	-	1,666,155	2,076,500	(533,728)	-	1,542,772
시설장치(*)	4,735,473	(1,931,847)	(4,625)	2,799,001	4,385,973	(1,710,139)	(6,344)	2,669,490
기계장치(*)	27,859,481	(19,193,989)	-	8,665,492	27,859,481	(18,265,235)	-	9,594,246
차량운반구	64,232	(46,638)	-	17,594	64,232	(40,216)	-	24,017
기타유형자산	8,708,739	(5,868,445)	-	2,840,294	8,531,239	(5,254,812)	-	3,276,427
건설중인자산(*)	2,470,113	-	-	2,470,113	2,370,947	-	-	2,370,946
합 계	82,363,870	(32,314,418)	(4,625)	50,044,827	79,980,263	(30,172,049)	(6,344)	49,801,870

(*) 상기 유형자산은 당사의 차입금과 관련하여 금융기관에 담보제공되어 있습니다(주석 36 참조).

12.2 당반기 및 전반기 중 유형자산 장부가액의 변동내역은 다음과 같습니다(단위: 천원).
(당반기)

구 분	기 초	취 득	처 분	대체증감	감가상각(*2)	반기말
토지	9,843,641	-	-	511,538	-	10,355,178
건물	20,480,331	-	(62,677)	1,166,665	(353,320)	21,231,000
건축물	1,542,772	-	-	153,730	(30,348)	1,666,155
시설장치	2,669,490	11,000	-	338,500	(219,989)	2,799,001
기계장치	9,594,246	-	-	-	(928,754)	8,665,492
차량운반구	24,017	-	-	-	(6,422)	17,594
기타유형자산	3,276,427	39,110	-	138,390	(613,632)	2,840,295
건설중인자산(*1)	2,370,946	2,513,855	-	(2,414,690)	-	2,470,112
합 계	49,801,870	2,563,965	(62,677)	(105,867)	(2,152,465)	50,044,827

(*1) 건설중인자산 대체증감에는 차입원가자본화 15,733천원이 포함되어 있습니다.

(*2) 상기 감가상각비 중 경상연구개발비로 계상된 금액은 155,062천원(전반기 : 153,593천원)입니다.
(전반기)

구 분	기 초	취 득	대체증감	감가상각	반기말
토지	9,843,641	-	-	-	9,843,641
건물	15,583,156	-	-	(276,918)	15,306,238
건축물	1,604,630	-	-	(30,929)	1,573,702
시설장치	2,473,061	-	525,000	(196,770)	2,801,291
기계장치	10,995,140	89,300	411,000	(946,393)	10,549,047
차량운반구	36,863	-	-	(6,423)	30,440
기타유형자산	3,645,422	176,268	169,900	(541,245)	3,450,344
건설중인자산	1,222,668	6,205,034	(1,120,900)	-	6,306,802
사용권자산	444,049	1,389,681	(102,531)	(434,417)	1,296,782
합 계	45,848,630	7,860,283	(117,531)	(2,433,095)	51,158,287

13. 투자부동산

13.1 당반기말과 전기말 현재 투자부동산은 다음과 같습니다(단위: 천원).

구 분	당반기말			전기말		
	취득원가	상각누계액	장부가액	취득원가	상각누계액	장부가액
투자토지	26,821,819	-	26,821,819	26,821,819	-	26,821,819
투자건물	9,983,569	(2,669,307)	7,314,261	9,983,569	(2,569,268)	7,414,301
합 계	36,805,388	(2,669,307)	34,136,080	36,805,388	(2,569,268)	34,236,120

상기 투자부동산은 당사 및 특수관계자의 차입금과 관련하여 금융기관에 담보제공되어 있습니다(주석 36참조).

13.2 당반기 및 전반기 중 투자부동산 장부가액의 변동내역은 다음과 같습니다(단위: 천원).

(당반기)

구 분	기 초	감가상각	반기말
투자토지	26,821,819	-	26,821,819
투자건물	7,414,301	(100,040)	7,314,261
합 계	34,236,120	(100,040)	34,136,080

(전반기)

구 분	기 초	감가상각	반기말
투자토지	26,821,819	-	26,821,819
투자건물	7,614,466	(100,083)	7,514,383
합 계	34,436,285	(100,083)	34,336,202

13.3 당사는 당기말 현재 보유 건물(투자부동산포함) 및 기계장치 등에 64,213백만원의 부보금액으로 재산종합보험 등에 가입하고 있으며, 부보 보험금 중 29,700백만원에 대해 금융기관에 담보제공(질권설정)하고 있습니다.

13.4 당반기와 전반기 중 투자부동산에서 발생한 손익의 내역은 다음과 같습니다(단위: 천원).

구분	당반기	전반기
임대수익	915,166	915,166
운영비용(임대수익이 발생한 투자부동산 관련)	526,666	430,096

13.5 당반기말 및 전기말 현재 투자부동산의 공정가치는 다음과 같습니다(단위: 천원).

구분	당반기말		전기말	
	장부금액	공정가치	장부금액	공정가치
투자토지	26,821,819	30,587,980	26,821,819	30,587,980
투자건물	7,314,261	9,955,969	7,414,301	9,955,969
합 계	34,136,080	40,543,949	34,236,120	40,543,949

14. 사용권자산과 리스부채

14.1 당반기말과 전기말 현재 리스사용권자산의 구성내역은 다음과 같습니다(단위:천원).

(당반기말)

구분	취득원가	감가상각누계액	현재가치할인차금	장부가액
건물	14,995	(3,749)	-	11,246
공장	1,316,104	(932,240)	(40,724)	343,139
차량운반구	540,852	(266,563)	-	274,290
장비	8,877	(2,959)	-	5,918
합 계	1,880,828	(1,205,511)	(40,724)	634,593

(전기말)

구분	취득원가	감가상각누계액	현재가치할인차금	장부가액
건물	25,402	(22,596)	-	2,806
공장	1,316,104	(603,214)	(74,897)	637,993
차량운반구	699,540	(353,964)	-	345,575
장비	8,834	(5,890)	-	2,945
합 계	2,049,880	(985,664)	(74,897)	989,319

14.2 당반기와 전반기 중 리스사용권자산 장부금액의 변동내역은 다음과 같습니다(단위:천원).

(당반기)

구분	기 초	취 득	감가상각비	기타증감	반기말
건물	2,806	14,995	(6,555)	-	11,246

공장	637,993	-	(329,026)	34,173	343,139
차량운반구	345,575	16,372	(84,287)	(3,371)	274,290
장비	2,945	8,876	(2,290)	(3,613)	5,918
합 계	989,319	40,243	(422,158)	27,189	634,593

(전반기)

구 분	기 초	취 득	감가상각비	기타증감	반기말
건물	15,507	-	(6,351)	-	9,157
공장	49,089	1,316,104	(329,152)	(102,531)	933,510
차량운반구	372,090	73,577	(96,706)	-	348,961
장비	7,363	-	(2,208)	-	5,154
합 계	444,049	1,389,681	(434,417)	(102,531)	1,296,782

14.3 당반기와 전반기 중 리스부채의 변동내역은 다음과 같습니다(단위:천원).

구 분	당반기	전반기
기 초	1,010,270	454,469
취 득	33,260	1,253,849
이자비용	7,337	20,706
지 급	(399,509)	(416,078)
반기말	651,358	1,312,946

14.4 당반기와 전반기 중 리스로 인한 현금유출액은 다음과 같습니다(단위:천원).

구 분	당반기	전반기
리스부채에서 발생한 현금유출	399,508	416,077
단기리스 관련 비용	1,044	14,215
소액자산 리스 관련 비용	50,517	21,711
리스자산부채에 포함되지 않은 변동리스료 관련 비용	-	345
합 계	451,069	452,348

14.5 당반기말과 전기말 현재 리스부채 만기구조는 다음과 같습니다(단위:천원).

구 분	당반기말	전기말
유 동	490,023	771,203
비유동	161,335	239,067
합 계	651,358	1,010,270

15. 무형자산

15.1 당반기말과 전기말 현재 무형자산은 다음과 같습니다(단위: 천원).

구 분	당반기말			전기말		
	취득원가	상각누계액	장부가액	취득원가	상각누계액	장부가액
영업권	10,863,744	(5,244,768)	5,618,976	10,863,744	(5,244,768)	5,618,976
개발비	7,949,725	(7,493,265)	456,461	7,949,725	(7,299,334)	650,391
상표권	2,602	(2,602)	-	2,602	(2,602)	-
실용신안권	700	(700)	-	700	(700)	-
소프트웨어	2,361,463	(1,766,370)	595,092	2,263,905	(1,614,025)	649,881
회원권	4,400,371	-	4,400,371	4,400,371	-	4,400,371
합 계	25,578,605	(14,507,705)	11,070,900	25,481,047	(14,161,429)	11,319,619

15.2 당반기 및 전반기 중 무형자산의 변동내역은 다음과 같습니다(단위: 천원).
(당반기)

구 분	기 초	취 득	무형자산상각	대체증감(*)	반기말
영업권	5,618,976	-	-	-	5,618,976
개발비	650,391	-	(193,931)	-	456,461
소프트웨어	649,881	41,658	(152,346)	55,900	595,092
회원권	4,400,371	-	-	-	4,400,371
합 계	11,319,619	41,658	(346,277)	55,900	11,070,900

(*) 소프트웨어의 기타증감은 건설중인자산에서 대체된 금액입니다.
(전반기)

구 분	기 초	취 득	처 분	무형자산상각	대체증감(*)	반기말
영업권	5,618,976	-	-	-	-	5,618,976
개발비	747,189	-	-	(214,920)	-	532,268
소프트웨어	860,639	113,180	-	(176,187)	15,000	812,634
회원권	4,421,971	-	(21,600)	-	-	4,400,371
합 계	11,648,775	113,180	(21,600)	(391,107)	15,000	11,364,249

(*) 소프트웨어의 기타증감은 건설중인자산에서 대체된 금액입니다.

무형자산상각비는 전액 판매비와관리비로 계상되었으며, 판매비와관리비 중 경상연구개발 비로 계상된 금액은 227,390천원(전반기 252,680천원)입니다. 한편, 당기 중 포괄손익계산 서상 비용으로 인식한 경상연구개발비의 총액은 2,350,352천원(전반기: 2,010,541천원)이 며, 전액 판매비와관리비로 인식하였습니다.

15.3. 당반기말 현재 개발비의 주요항목과 잔여 상각기간은 다음과 같습니다(단위:천원).

자산명	금 액	잔여상각기간
SP2	270,400	1-5년
QL/SL	159,270	1-2년
기타	26,791	1-5년

합 계	456,461	
-----	---------	--

15.4 당반기말과 전기말 중 영업권의 변동내역은 다음과 같습니다(단위: 천원).

구분	당반기말	전기말
	자동차사업부	자동차사업부
영업권 취득가액	10,863,744	10,863,744
손상차손누계액	(5,244,768)	(5,244,768)
기초영업권가액	5,618,976	5,618,976
기말영업권가액	5,618,976	5,618,976

16. 매입채무 및 기타금융부채

당반기말과 전기말 현재 매입채무 및 기타금융부채의 내역은 다음과 같습니다(단위:천원).

구분	당반기말	전기말
매입채무	85,335,935	112,281,800
미지급금	5,109,275	26,255,059
합 계	90,445,210	138,536,859

17. 기타유동부채

당반기말 및 전기말 현재 기타유동부채의 내역은 다음과 같습니다(단위: 천원).

구 분	당반기말	전기말
예수금	1,572,335	2,571,206
선수금	3,900,000	13,900,075
미지급이자비용	931,007	656,818
미지급연차비용	706,960	706,960
보증충당부채	244,579	268,687
합 계	7,354,881	18,103,746

18. 차입금과 회사채

18.1 당반기말 및 전기말 현재 단기차입금의 내역은 다음과 같습니다(단위: 천원).

금융기관	차입용도	연이자율(%)	당반기말	전기말
하나은행	운전자금	3.93 ~ 4.76	6,180,000	6,660,000
신한은행	운전자금	4.07 ~ 5.56	7,300,000	10,786,130
신한은행	구매자금	5.72	3,000,000	2,938,690
우리은행	운전자금	3.69 ~ 4.55	7,240,000	7,240,000
우리은행	시설자금	3.15	10,000,000	10,000,000
산업은행	운전자금	3.87	7,500,000	7,500,000
수출입은행	운전자금	3.51	16,000,000	16,000,000
현대커머셜	운전자금	2.98	2,250,000	2,500,000
IBK캐피탈	어음할인	-	-	2,720,000
SC제일은행	운전자금	5.88	10,000,000	10,000,000
합 계			69,470,000	76,344,820

18.2 당반기말 및 전기말 현재 장기차입금의 내역은 다음과 같습니다(단위: 천원).

금융기관	차입용도	연이자율(%)	당반기말	전기말
신한은행	시설자금	4.63	-	333,333
신한은행	시설자금	4.19	3,500,000	4,000,000
SC제일은행	ABL	5.50	3,611,111	5,277,778
현대캐피탈	ABL	5.50	180,556	263,889
소 계			7,291,667	9,875,000
유동성대체			(4,500,000)	(4,833,333)
합 계			2,791,667	5,041,667

상기 차입금 및 특수관계자의 차입금과 관련하여 당사의 유형자산과 투자부동산이 담보제공되어 있습니다.(주석36 참조).

18.3 상기 장·단기차입금 중 변동금리부 차입금은 43,720백만만원으로, 동 금액은 이자율변동위험에 노출되어 있으며, 다른 모든 변수가 일정하고 이자율이 100 bp변동할 경우 당사의 세전손익은 437백만원이 변동합니다.

18.4 당반기말과 전기말 현재 유동성장기부채의 내역은 다음과 같습니다(단위:천원).

구 분	당반기말	전기말
금융기관차입금	4,500,000	4,833,333

18.5 당반기말 및 전기말 현재 회사채 내역은 다음과 같습니다(단위: 천원).

구 분	발행일	만기일	연이자율(%)	금액	
				당반기말	전기말
제17회 무보증사모사채	2019-05-30	2022-05-30	3.424%	7,000,000	7,000,000
제18회 무보증사모사채	2020-02-27	2021-02-27	5.700%	5,000,000	-
제19회 무보증사모사채	2020-03-16	2021-03-16	5.700%	5,000,000	-
제20회 무보증사모사채	2020-05-28	2023-05-28	5.700%	13,000,000	-
합 계				30,000,000	7,000,000
사채할인발행 차금				(243,336)	(233,142)
회사채 잔액				29,756,664	6,766,858

18.6 당반기말 현재 장기차입금 및 회사채의 연도별 상환계획은 다음과 같습니다(단위: 천원).

구 분	장기차입금 (유동성장기부채 포함)	회사채	당기손익공정가치 지정금융부채	합 계
2020.07.01 ~ 2021.06.30	4,500,000	9,977,237	-	14,477,237
2021.07.01 ~ 2022.06.30	2,291,667	6,812,720	-	9,104,387
2022.07.01 ~ 2023.06.30	500,000	12,966,707	28,302,151	41,768,858
합 계	7,291,667	29,756,664	28,302,151	65,350,482

19. 당기손익공정가치지정금융부채

19.1 당반기말 및 전기말 현재 당기손익인식공정가치지정금융부채의 변동내역 다음과 같습니다(단위:천원).

구분	당반기말	전기말
기 초	27,070,085	28,218,800
당기평가	1,232,066	(1,148,715)
기 말	28,302,151	27,070,085

상기 당기손익-공정가치측정지정금융부채의 잔여만기는 1년을 초과하고 있으나, 당기말 현재 보유자가 전환권을 행사가능함에 따라 유동부채로 분류하고 있습니다.

19.2 당기말 현재 당기손익-공정가치측정지정 금융부채의 주요 내용은 다음과 같습니다.

사채의 명칭	제16회 무기명식 무보증 이권부 사모 전환사채		
권면 총액	25,000,000천원		
이자지급방법	1. 표면금리는 연 1.0%		
	2. 이자지급시기 : 매3개월마다 표면이자율에 1/4로 산정된 매 3개월분의 이자를 이자 지급기일에 후급		
원금상환방법	1. 조기상환수익률 및 만기보장수익률 : 연복리 6.0%(3개월단위 복리계산)		
	2. 상환방법 : 만기까지 보유하고 있는 본 사채의 원금에 대하여는 2023년 5월 25일에 권면금액의 만기보장수익률 128.9046%에 해당하는 금액을 일시 상환		
사채발행방법	사모		
전환권 행사에 관한 사항	전환비율 (%)	100	
	전환가액 (원/주)(*)	1,011	
	전환에 따라 발행할 주식의 종류	(주)대유에이텍 기명식 보통주식	
	전환청구기간	시작일	2019년 05월 25일
종료일		2023년 05월 24일	

(*) Refixing조건에 의해 전환가액이 최초전환가액 70%를 한도로 조정가능함

사채의 명칭	제16회 무기명식 무보증 이권부 사모 전환사채
투자자의 조기상환권에 관한 사항	사채의 발행일로부터 2년이 되는 2020년 5월 25일 및 이후 매 3개월에 해당되는 날에 사채의 권면금액에 조기상환수익률을 가산한 금액의 전부 또는 일부에 대하여 만기 전 조기상환을 청구할 수 있다.(다만, 본 사채 만기일의 3개월전까지로 한정함)
매도청구권에 관한사항	사채의 발행일로부터 1년이 되는 2019년 5월 25일부터 만기일의 3개월전까지 사채의 권면금액에 조기상환수익률을 가산한 금액의 전부 또는 일부에 8% 이자를 가산한 금액으로 만기 전 매도청구할 수 있다.(다만, 계약에 따라 발행된 사채 수량의 60%가 처분되어야 매도청구권을 행사할 수 있음)

20. 순확정급여부채

20.1 당반기말 및 전기말 현재 순확정급여부채의 내역은 다음과 같습니다(단위: 천 원).

구 분	당반기말	전기말
확정급여채무의 현재가치	292,566	289,127
사외적립자산의 공정가치	-	-
순확정급여부채	292,566	289,127

20.2 당반기 및 전반기 중 순확정급여부채의 변동내역은 다음과 같습니다(단위: 천 원).

구분	당반기말	전반기말
기초잔액	289,127	281,003
당기근무원가	3,439	3,891
기말잔액	292,566	284,894

당반기말 현재 당사의 모든 사업부는 확정기여형 퇴직급여제도를 시행하고 있습니다. 현재 계상중인 퇴직급여채무는 외국인근로자들이 확정급여형 퇴직연금제도에 가입한 금액으로, 금액이 중요하지 않은 것으로 판단하여 명목가액으로 계상하였습니다.

20.3 당사는 확정기여형퇴직급여제도의 운영을 위해 당기 중 1,114,000천원(전기: 1,149,616천원)의 기여금을 납부 하였습니다.

21. 장기기타지급채무

당반기말과 전기말 현재 장기기타지급채무의 내역은 다음과 같습니다(단위: 천원).

구분	당반기말	전기말
보증금	1,657,080	1,657,080

22. 전환상환우선주부채

당반기말 및 전기말 현재 전환상환우선주부채의 내역은 다음과 같습니다(단위:천원).

구분	발행일	만기일	당반기말	전기말
전환상환2우선주	2015-07-30	2020-07-31	1,176,265	1,176,265
전환상환4우선주	2015-09-11	2020-09-12	2,854,587	2,854,587
할인발행차금			(96,250)	(337,752)
합 계			3,934,602	3,693,100
유 동			3,934,602	3,693,100

상기 전환상환우선주는 매 3개월마다 당사 주식의 시장가격을 반영하여 전환가격을 재조정(re-fixing)할 수 있는 등 발행시점에 지분상품의 분류요건을 충족하지 못한다고 판단하여 금융부채로 인식하고 있습니다(주석 19.2참조)

23. 파생상품

당반기말 및 전기말 현재 파생상품의 내역은 다음과 같습니다(단위: 천원).

과 목	당반기말	전기말
파생상품부채		
(주)위니아홀딩스 신주인수권	34,618	-
파생상품부채		
손실보전약정	14,784,534	12,048,039
(주)대유에이텍RCPS전환권	-	265,331
이자율스왑	45,115	69,655
합 계	14,829,649	12,383,025
유 동	14,784,534	12,313,370
비유동	45,115	69,655

24. 법인세비용

법인세비용은 당기법인세비용에서 과거기간 당기법인세에 대하여 당기에 인식한 조정사항, 일시적차이의 발생과 소멸로 인한 이연법인세비용(수익) 및 당기손익 이외로인식되는항목과 관련된 법인세비용을 조정하여 산출하였습니다. 당반기 법인세비용의 평균유효세율은 17.90%(전반기 : 3.43%)입니다.

25. 자본금

25.1 당반기말 및 전기말 현재 자본금의 현황은 다음과 같습니다.

구 분	단 위	당반기말	전기말
발행할 주식의 총수	주	400,000,000	400,000,000
1주당금액	원	500	500
발행한 주식의 총수	주	106,976,507	106,976,507
보통주	주	106,915,987	106,915,987
우선주(*)	주	60,520	60,520
자본금	천원	53,488,254	53,488,254
보통주자본금	천원	53,457,994	53,457,994
우선주자본금	천원	30,260	30,260

(*)의결권 없는 누적적, 참가적 전환상환우선주로서 배당을 할 수 없는 경우에는 배당을 하지 아니한다는 결의가 있는 주주총회의 다음 주주총회부터 그 우선주에 대한 배당을 한다는 결의가 있는 주주총회의 종료시까지의결권이 있습니다.

26. 기타자본

26.1 당반기말 및 전기말 현재 기타자본의 구성내역은 다음과 같습니다(단위: 천원).

구 분	당반기말	전기말
자기주식	(52)	(52)
주식매입선택권	297,580	281,048
기타자본잉여금	2,630,312	2,630,312
재평가잉여금	9,636,378	9,636,378
기타포괄손익공정가치금융자산평가이익	4,963,758	4,963,758
기타포괄손익공정가치금융자산평가손실	(10,446,470)	(8,806,819)
합 계	7,081,506	8,704,625

26.2 주식기준보상

당사는 제62기 정기주주총회에서 등기이사 1명에게 주식매수선택권 2,000,000주(행사가격 1,589원)을 부여하였으며, 당반기 중 주식보상비용 16,532천원(전반기: 49,597천원)을 인식하였습니다. 동 주식기준보상과 관련하여 기타자본으로 297,580천원(전기말: 281,047천원)이 인식되었습니다.

27. 이익잉여금

27.1 당반기말 및 전기말 현재 이익잉여금의 구성내역은 다음과 같습니다(단위: 천원).

구 분	당반기말	전기말
법정적립금(*)	2,273,941	2,273,941
미처분이익잉여금	7,092,455	(6,614,471)
합 계	9,366,396	(4,340,530)

(*) 상법상의 규정에 따라 납입자본의 50%에 달할 때까지 매 결산기마다 금전에 의한 이익배당액의 10% 이상을 이익준비금으로 적립하고 있습니다. 동 이익준비금은 현금배당의재원으로 사용될 수 없으며, 자본전입 또는 결손보전을 위해서만 사용될 수 있습니다.

28. 수익

당반기 및 전반기 중 발생한 매출액의 내역은 다음과 같습니다(단위: 천원).

구 분	당반기		전반기	
	3개월	누 적	3개월	누 적
제품매출액	80,237,836	165,908,680	97,167,636	189,174,800
기타매출액	654,165	1,304,201	686,194	1,373,903
합 계	80,892,001	167,212,881	97,853,830	190,548,703

29. 판매비와 관리비

당반기 및 전반기 중 발생한 판매비와 관리비의 내역은 다음과 같습니다(단위: 천원).

구 분	당반기		전반기	
	3개월	누 적	3개월	누 적
급여	3,057,834	5,062,675	1,757,299	3,533,865
퇴직급여	319,287	723,052	362,334	752,877
복리후생비	164,961	360,803	230,107	462,336
전력비	29,225	70,023	35,279	87,234
여비교통비	21,648	48,269	65,423	118,358
통신비	6,887	14,030	5,947	12,576
수도광열비	3,070	7,043	2,928	6,733
경상연구개발비	1,170,245	2,350,352	934,014	2,010,541
세금과공과금	232,158	313,122	88,203	196,386
지급임차료	10,845	22,705	(26,046)	38,239
감가상각비	268,180	525,215	191,233	378,683
무형자산상각비	49,960	118,887	69,916	138,427
수선비	3,637	9,200	32,811	50,061
보험료	66,867	97,632	48,866	68,563
접대비	11,851	54,932	73,200	143,750
광고선전비	1,350	-	7,280	32,550
협회비	5,480	18,276	8,283	24,771
운반비	573,860	1,031,538	684,581	1,290,450
지급수수료	1,586,522	3,595,421	1,728,267	3,502,662
교육훈련비	3,083	(16,925)	14,178	22,164
차량유지비	1,204	3,839	1,606	3,124
소모품비	5,177	52,911	59,226	79,381
사무용품비	5,894	14,385	5,126	13,547
도서인쇄비	150	988	1,444	2,025
기타판관비	64,008	107,848	133,409	169,412
합 계	7,663,383	14,586,221	6,514,914	13,138,715

30. 비용의 성격별 분류

당반기와 전반기 중 매출원가와 판관비의 성격별 분류는 다음과 같습니다(단위: 천원).

구 분	당반기		전반기	
	3개월	누 적	3개월	누 적
원재료 및 상품의 매입	64,101,702	131,438,516	80,121,958	151,958,063
재고자산의 변동	(270,891)	(463,133)	167,177	324,214
종업원급여비용	7,042,866	13,811,227	5,940,613	11,746,425
수도광열비용	128,104	314,867	139,549	361,273
유무형자산상각비	1,512,760	3,020,940	1,688,279	2,924,285
세금과공과금	356,262	554,420	196,515	416,167
외주용역비용	6,256,553	13,004,946	7,744,717	15,213,235
기타비용	1,161,492	2,384,230	1,218,074	2,820,128
합 계	80,288,848	164,066,013	97,216,882	185,763,790

31. 기타수익 및 기타비용

31.1 당반기 및 전반기 중 발생한 기타수익의 내역은 다음과 같습니다(단위: 천원).

구 분	당반기		전반기	
	3개월	누 적	3개월	누 적
유형자산처분이익	-	12,323	-	-
임대료수입	78,342	158,025	21,474	42,724
수입수수료	-	-	1,350	2,700
잡이익	4,072	17,191	16,836	25,378
무형자산처분이익	-	-	-	6,400
합 계	82,414	187,539	39,660	77,202

31.2 당반기 및 전반기 중 발생한 기타비용의 내역은 다음과 같습니다(단위: 천원).

구 분	당반기		전반기	
	3개월	누 적	3개월	누 적
기부금	5,850	11,700	8,808	16,033
잡손실	147,809	214,290	78,923	176,225
합 계	153,659	225,990	87,731	192,258

32. 종속·관계기업투자손익

당반기와 전반기 중 발생한 종속·관계기업투자손익의 내역은 다음과 같습니다(단위: 천원).

구 분	당반기		전반기	
	3개월	누 적	3개월	누 적
관계기업투자처분이익	2,402,460	18,995,490	-	-
종속기업주식감액손실	(101,301)	(101,301)	-	-
종속기업투자처분손실	(1,510,107)	(1,510,107)	-	-
배당금수익-관계기업	-	560,650	2,439,409	2,439,409
합 계	791,052	17,944,732	2,439,409	2,439,409

33. 금융수익 및 금융비용

33.1 당반기 및 전반기 중 발생한 금융수익의 내역은 다음과 같습니다(단위: 천원).

구 분	당반기		전반기	
	3개월	누 적	3개월	누 적
이자수익	688,704	1,335,388	667,565	1,082,753
배당금수익	-	-	3,108	3,108
당기손익공정가치금융자산처분이익	-	-	1,342,208	1,342,208
외환차익	-	-	5,926	15,791
파생상품평가이익	316,312	324,489	(2,596,053)	5,206,863
당기손익공정가치금융자산평가이익	1,311,903	1,311,903	-	-
당기손익공정가치금융부채평가이익	-	-	820,347	820,348
외화환산이익	-	16	(221)	-
합 계	2,316,919	2,971,796	242,880	8,471,071

33.2 당반기 및 전반기 중 발생한 금융비용의 내역은 다음과 같습니다(단위: 천원).

구 분	당반기		전반기	
	3개월	누 적	3개월	누 적
이자비용	1,368,598	2,638,056	980,373	2,124,976
매출채권처분손실	100,467	203,115	142,890	298,015
외환차손	132	132	-	2,286
외화환산손실	-	-	4,703	4,703
기타포괄손익공정가치금융상품손상차손	507,000	507,000	-	-
당기손익공정가치금융자산평가손실	12,699	12,699	521,376	608,268
당기손익공정가치금융부채평가손실	1,232,066	1,232,066	-	-
파생상품평가손실	(2,281,742)	2,736,494	861,991	861,991
합 계	939,220	7,329,562	2,511,333	3,900,239

34. 주당손익

34.1 당반기 및 전반기의 보통주 기본주당이익의 내역은 다음과 같습니다(단위: 주,원).

구 분	당반기		전반기	
	3개월	누 적	3개월	누 적
반기순이익	1,979,967,756	13,706,926,181	919,901,219	11,279,041,803
반기순이익 중 우선주 해당분	3,751,261	13,016,704	2,622,297	10,584,672
보통주 반기순이익	1,976,216,495	13,693,909,477	917,278,921	11,268,457,131
÷ 가중평균유통보통주식수	106,915,910	106,915,910	106,915,910	106,915,910
기본 보통주 주당이익(단위:원)	18.5	128.1	8.6	105.4

34.2 당반기와 전반기의 우선주 기본주당이익의 내역은 다음과 같습니다(단위: 주,원).

구 분	당반기		전반기	
	3개월	누 적	3개월	누 적
반기순이익	1,979,967,756	13,706,926,181	919,901,219	11,279,041,803
반기순이익 중 우선주 해당분	3,751,261	13,016,704	2,622,297	10,584,672
÷ 가중평균유통우선주식수	60,520	60,520	60,520	60,520
기본 우선주 주당이익(단위:원)	62.0	215.1	43.3	174.9

34.3 회석주당순이익

회석주당순손익은 모든 회석성 잠재적보통주가 보통주로 전환된다고 가정하여 조정한 가중평균유통 보통주식수를 적용하여 산정하고 있습니다. 당사가 보유하고 있는 회석성 잠재적보통주로는 전환상환우선주 및 전환사채가 있습니다. 전환사채는 보통주로 전환된 것으로 보며 반기순이익에 전환사채에 대한 이자비용 등 관련손익에서 법인세 효과를 차감한 가액을 보통주 및 우선주 순이익에 가산했습니다.

34.4 보통주 회석주당이익

당반기 및 전반기의 보통주기본주당이익과 우선주회석주당이익은 동일합니다.

34.5 우선주 희석주당이익

당반기 및 전반기의 우선주기본주당이익과 우선주희석주당이익은 동일합니다.

35. 특수관계자와의 거래

35.1 당기말 현재 당사의 특수관계자의 현황은 다음과 같습니다.

구분	특수관계자 명칭
당사에 유의적인 영향력을 행사하는 기업	(주)대유희딩스
당사의 종속기업	(주)딤채홀딩스,(주)대유희금,(주)스마트홀딩스,(주)대유희에스이, (주)대유희금형,(주)푸른산수목원,(주)위니아딤채, (주)위니아에이드 , Dayou Winia Thailand, WINIA MEXICO HomeAppliance S.A. de C.V, 위니아대우전자렌지(천진)
당사가 유의적인 영향력을 행사하는 관계 기업	(주)수피위니아PEF, 위니아대우 홍콩법인
기타 특수관계자	(주)동강홀딩스,(주)대유희플러스,(주)대유희글로벌, 대유희몽베르조합, (주)수피위니아,CNR-PEF,(주)위니아대우,(주)위니아홀딩스, 북경대유(*1) , (주)염성동강(*2), (주)대유희에이피(*3) 등

(*1) 당반기 중 북경대유 보유지분 전량을 매각함에 따라 종속기업에서 기타특수관계자로 분류하였습니다.

(*2) 북경대유 지분을 매각함에 따라 (주)염성동강에 유의적인영향력을 행사 할 수 없으므로 관계기업에서 제외하였습니다.

(*3) 당반기 중 (주)대유희에이피의 신주인수권부사채의 발행에 따른 잠재적 의결권으로 인해 관계기업에서 기타 특수관계자로 분류하였습니다.

35.2 당반기 및 전반기 중 특수관계자 거래 내역은 다음과 같습니다(단위: 천원).

(당반기)

구 분	매출 등		매입 등	
	재화용역매출	기타수익	재화용역매입	기타비용
(주)위니아딤채	234,814	-	22,100	-
(주)위니아에이드	3,448	-	593,160	-
(주)대유합금	4,740	-	-	-
(주)스마트홀딩스	-	86,091	-	-
(주)푸른산수목원	182	-	-	-
대유몽베르조합	28,276	-	14,455	-
(주)대유글로벌	23,613	-	-	-
(주)대유금형	729	-	-	-
(주)딤채홀딩스	3,120	7,739	-	-
(주)대유에이피	69,433	10,728,311	5,000	-
(주)대유플러스	262,466	34,235	503,788	8,029
(주)대유홀딩스	544,663	345,059	27,921,181	-
(주)동강홀딩스	4,452	196,183	112,860	-
(주)위니아대우	639,187	-	-	-
(주)위니아홀딩스	3,900	528,656	-	-
유한회사 씨앤알제이호투자목적회사	-	-	-	124,360
합 계	1,823,023	11,926,274	29,172,544	132,389

(전반기)

구 분	매출 등			매입 등		
	재화용역매출	유무형자산	기타수익	재화용역매입	유무형자산	기타비용
(주)위니아딤채	191,554	2,015	5,557	-	-	-
(주)위니아에이드	2,076	1,343	-	-	-	650,029
(주)대유합금	-	-	969	-	-	-
(주)스마트홀딩스	-	-	87,563	-	-	-
대유몽베르조합	27,000	-	-	-	-	13,916
(주)대유글로벌	8,118	-	2,008	-	-	-
(주)대유금형	-	-	297	-	500,000	-
(주)딤채홀딩스	3,120	-	-	-	-	-
(주)대유에이피	24,445	1,343	3,206	-	-	-
(주)대유플러스	338,416	2,015	21,860	-	-	381,397
(주)대유홀딩스	283,526	-	568,534	28,518,554	-	3,011,328
(주)동강홀딩스	5,541	-	196,529	-	-	-
(주)위니아대우	641,258	4,028	1,795	-	-	-
(주)위니아홀딩스	3,900	-	102,649	-	-	8,000
합 계	1,528,954	10,744	990,967	28,518,554	500,000	4,064,670

35.3 당반기말 및 전기말 특수관계자와의 채권·채무잔액은 다음과 같습니다(단위: 천원)
(당반기말)

구 분	채 권			채 무	
	매출채권	대여채권	기타채권	매입채무	기타채무
(주)위니아딤채	-	-	42,187	39,270	292,990
(주)위니아에이드	-	-	381	-	108,390
(주)대유합금	-	-	882	-	-
(주)스마트홀딩스	-	3,082,150	262,357	-	-
(주)푸른산수목원	-	-	34	-	-
대유몽베르조합	-	-	3,734,687	-	1,002
(주)대유글로벌	-	-	4,514	-	-
(주)대유금형	-	-	422	-	-
(주)대유에이피	-	-	25,433	-	28,860
(주)대유플러스	-	-	2,310,297	-	323,906
(주)대유홀딩스	58	15,085,000	6,734,816	7,542,564	515,875
(주)동강홀딩스	-	7,783,047	591,322	3,492	8,473
(주)딤채홀딩스	-	1,096,299	9,454	-	5,201
(주)위니아대우	-	-	114,860	-	724,670
(주)위니아홀딩스	-	-	15,445,700	-	6,500
유한회사 씨앤알제이호투자목적회사	-	-	-	-	15,024,142
임직원	-	-	247,680	-	6,127
합 계	58	27,046,496	29,525,026	7,585,326	17,046,136

(전기말)

구 분	채 권			채 무	
	매출채권	대여채권	기타채권	매입채무	기타채무
(주)대유금형	-	-	425	-	-
(주)대유합금	-	-	904	-	-
(주)딤채홀딩스	-	-	3,432	-	5,200
(주)위니아SLS	-	-	381	-	113,239
(주)위니아딤채	149	-	43,883	-	6,016,156
(주)푸른산수목원	-	-	35	-	-
대유몽베르조합	-	-	3,734,693	-	278
(주)대유에이피	-	-	28,389	-	28,860
(주)대유글로벌	-	-	4,587	-	-
(주)대유플러스	-	-	2,344,273	-	354,146
(주)대유홀딩스	-	15,085,000	12,997,706	14,678,086	503,860
(주)동강레저	-	-	29,084	-	-
(주)동강홀딩스	-	7,783,047	395,145	-	3,460
(주)스마트홀딩스	-	3,082,150	176,266	-	-
위니아홀딩스	-	-	10,427,043	-	6,500
위니아대우	-	-	213,072	-	17,746,670
(주)위니아대우매뉴팩처링	-	-	2,660	-	-
유한회사 씨앤알제이호투자목적회사	-	-	-	-	25,024,196
임직원	-	-	247,680	-	-

합 계	149	25,950,197	30,649,658	14,678,086	49,802,565
-----	-----	------------	------------	------------	------------

35.4 당반기 및 전반기 중 현재 특수관계자에 대한 대여거래내역은 다음과 같습니다(단위: 천원).
(당반기)

구 분	기 초	대 여	회 수	반기말
(주)스마트홀딩스	3,082,150	-	-	3,082,150
(주)딤채홀딩스	-	1,096,299	-	1,096,299
(주)대유플러스	-	100,000	100,000	-
(주)동강홀딩스	7,783,047	-	-	7,783,047
(주)대유희딩스	15,085,000	-	-	15,085,000
합 계	25,950,197	1,196,299	100,000	27,046,496

(전반기)

구 분	기 초	대 여	회 수	반기말
(주)스마트홀딩스	3,132,150	-	-	3,132,150
(주)위니아대유	-	579,350	579,350	-
(주)동강홀딩스	7,783,047	-	-	7,783,047
(주)대유플러스	837,857	-	558,571	279,286
(주)위니아대유	-	9,990,000	-	9,990,000
(주)대유희딩스	15,085,000	830,000	830,000	15,085,000
합 계	26,838,054	11,399,350	1,967,921	36,269,483

35.5 당반기 및 전반기 특수관계자와 자금차입 거래내역은 다음과 같습니다(단위:천원)
(당반기)

특수관계자명	기 초	차 입	상 환	반기말
(주)대유플러스	-	500,000	500,000	-

(전반기)

특수관계자명	기 초	차 입	상 환	반기말
(주)대유플러스	1,380,000	-	65,215	1,314,785

35.6 주요 경영진은 등기이사, 이사회 의 구성원, 재무책임자 및 내부감사책임자를 포함하고 있습니다. 종업원 용역의 대가로서 주요 경영진에게 지급되었거나 지급될 보상금액은 다음과 같습니다(단위: 천원).

구분	당반기		전반기	
	3개월	누적	3개월	누적
급여	2,385,586	3,392,624	920,762	1,821,907
퇴직급여	219,914	478,577	257,203	535,631
주식기준보상	16,532	16,532	24,798	49,597
합 계	2,622,032	3,887,733	1,202,763	2,407,135

35.7 당반기말 현재 당사에 유의적인 영향력을 행사하는 (주)대유흐딩스와 자동차시트사업 관련 지적재산권의 사용 및 경영 자문 등의 용역을 제공받는 컨설팅계약을 체결하고 있습니다.

36. 우발채무와 약정사항

36.1 당반기말 현재 만기가 미경과한 배서나 양도한 채권은 다음과 같습니다(단위: 천원).

구분	총액	양도거래	차입거래
할인어음	19,684,677	19,684,677	-

36.2 분할채무에 대한 연대책임

당반기말 현재 당사는 당기 이전에 분할신설된 법인에 대해 분할기일이전의 채무(우발채무포함)에 대해 연대하여 책임을 부담하고 있는 바, 그 내역은 다음과 같습니다.

구분	분할기일	분할방법
(주)대유펜스이	2010년 12월 28일	물적분할
(주)대유펜금	2015년 08월 03일	물적분할

36.3 차입한도약정

당반기말 현재 당사의 금융기관 차입약정내역은 다음과 같습니다(단위: 천원).

금융기관	용도	약정금액	미사용한도
신한은행	구매자금	3,000,000	-
	외담대	10,000,000	7,027,384
	마이너스통장	5,000,000	5,000,000
하나은행	외담대	4,000,000	4,000,000
	외담대	25,000,000	25,000,000
	외담대	500,000	500,000
	외담대(동반성장)	500,000	500,000
현대커머셜	외담대	18,000,000	1,287,939
합 계		66,000,000	43,315,323

36.4 제공한 지급보증

당반기말 현재 타인을 위해 제공하고 있는 지급보증 등의 내역은 다음과 같습니다(분할전채무에 대한 연대책임분 포함).

채무자	단위	보증금액	주채무잔액	비고
(주)대유합금	천원	16,811,667	14,683,333	차입금 및 한도에 대한 지급보증
(주)대유합금	천USD	37,690	28,802	차입금 및 한도에 대한 지급보증
(주)담채홀딩스	천원		15,800,000	자금보충약정 및 채무인수의무
(주)대유홀딩스	천원	2,000,000	1,900,000	차입금 및 한도에 대한 지급보증
(주)대유홀딩스	천원	-	10,000,000	자금보충약정 및 채무인수의무
(주)수피위니아	천원	6,000,000	4,878,000	차입금 및 한도에 대한 지급보증
(주)대유플러스	천원	7,694,096	6,394,444	차입금 및 한도에 대한 지급보증
합 계	천원	32,505,763	53,655,777	
	천USD	37,690	28,802	

36.5 제공받은 지급보증 등

당반기말 현재 타인으로부터 제공받은 지급보증의 내역은 다음과 같습니다(분할전채무에대한 연대 책임분 포함)(단위: 천원).

보증제공자	보증내역	채권자	보증금액	채무잔액
대유합금	차입금 지급보증	우리은행 외	32,597,000	29,790,000
동강홀딩스	차입금 지급보증	신한은행	13,900,000	5,000,000
서울보증보험	차입금 지급보증	거래처	2,250,000	-
대유홀딩스	차입금 지급보증	거래처	13,500,000	7,000,000
스마트홀딩스	차입금 지급보증	거래처	5,000,000	5,000,000
대유몽베르조합	차입금 지급보증	거래처	5,000,000	-
합 계			72,247,000	46,790,000

36.6 담보제공자산

당반기말 현재 담보로 제공된 당사의 자산은 다음과 같습니다(단위: 천원).

자산명	채권자	채무자	장부금액	담보제공액	주채무잔액	제공한담보내역
재고자산	수출입은행	(주)대유에이텍	1,303,887	26,000,000	16,000,000	양도담보
단기예치금	우리은행	(주)대유홀딩스	2,000,000	2,000,000	2,000,000	질권
투자부동산	우리은행	(주)대유에이텍	33,371,582	18,528,000	7,240,000	근저당권
투자부동산	우리은행	(주)대유홀딩스		6,000,000	3,500,000	근저당권
투자부동산	디와이블루제일차	(주)대유홀딩스		12,000,000	10,000,000	근저당권
유형자산	신한은행	(주)대유에이텍	30,323,972	36,340,000	16,800,000	근저당권
유형자산	산업은행	(주)대유에이텍		2,400,000	7,500,000	근저당권
유형자산	하나은행	(주)대유에이텍		8,575,000	5,000,000	근저당권
유형자산	하나은행	(주)대유에이텍		3,193,200	1,180,000	양도담보
주식	씨앤알제이호	(주)대유에이텍	16,062,611	2,803,248주	2,803,248주	질권
합 계(천원)			83,062,052	115,036,200	69,220,000	
합 계(주)				2,803,248주	2,803,248주	

36.7 제공받은 담보

당반기말 현재 신한은행 차입금과 관련하여 (주)대유홀딩스로부터 (주)대유플러스 보통주식 3,000,000주를 담보로 제공받고 있습니다.

36.8 소송중인사건

당사는 스마트저축은행 매매계약이 매수자측의 귀책사유로 계약이 해제됨에 따라 매매계약서에 의거 위약금으로 종전 매수자인 스마트투자파트너스 주식회사로 부터 위약금 39억(선수금으로 계상함)을 수령하였으나, 스마트투자파트너스로 부터 채권을 양수하였다고 주장하는 (주)뉴로스가 위약금 반환청구 소송을 제기함에 따라 현재소송이 진행 중입니다.

36.9 대유위니아 매각가액보전청구권 및 투자이익 보전 약정

당사는 2014년 (주)대유위니아 경영권 인수시 매도자에게 손실보전약정을 부여하였고, 당반기말 현재 약정상 내역은 다음과 같이 변경되었습니다.

1) 매각가액 보전 청구권

① 매각가액 보전 청구권 대상주식 : (주)대유위니아 발행주식 2,440,014주

② 매각가액 보전 청구권 등의 계약자에 관한 사항

- 부여자 : (주)대유에이텍 외 1인

- 부여받은자 : 수피위니아PEF

③ 매각가액 보전 청구권

대상주식의 주가가 약정상 정해진 수준에 미달시 약정상 발생한 손실을 보전해줄 것을 청구할 수 있습니다.

④ 매각가액 보전 청구 등의 행사가능기간 : 매각가액 보전 청구권 행사시

⑤ 회사는 이러한 약정을 파생금융상품으로 분류하고 공정가치 변동분을 파생상품평가이익(손실)로 인식하고 있습니다(주석41 참조).

2) 투자이익 보전 약정

① 투자이익 보전 대상주식 : (주)대유위니아 발행주식 3,616,729주

② 투자이익 보전 의 계약자에 관한 사항

- 부여자 : (주)대유에이텍 외 2인
- 부여받은자 : 유한회사 씨앤알제이호 투자목적회사

③ 투자이익 보전

보유주식을 매각 시 약정상 발생한 손실을 보전해줄 것을 청구할 수 있습니다.

④ 투자이익 보전의 행사가능기간 : 2020년 4월 2일부터 3년

⑤ 당사는 이러한 약정을 파생금융상품으로 분류하고 공정가치 변동분을 파생상품평가이익(손실)로 인식하고 있습니다(주석41 참조).

36.10 이자율스왑약정

당사는 SC제일은행의 변동금리차입금 5,277백만원의 이자율변동위험에 대비하기 위해 고정금리를 지급하고 변동금리를 수취하는 조건의 이자율스왑약정을 체결하고 있습니다.

36.11 하자보증관련

당사는 자동차사업부의 매출과 관련하여 매출처에 일정기간 하자보증을 제공하고 있으며,매입과 관련하여 하자보증을 받고 있습니다.

37. 영업부문공시

37.1 당사의 사업별 부문에 대한 일반정보는 다음과 같습니다.

구분	분류기준	주요재화 및 용역	주요고객	지역
자동차부품	생산제품에 의한 분류	자동차 부품 제조, 판매	현대·기아자동차 등	대한민국
임대	제공용역에 따른 분류	부동산 임대	외부고객 및 관계사등	대한민국

37.2 당반기 및 전반기의 사업별 부문의 재무현황은 다음과 같습니다(단위: 천원).

(당반기)

구 분	자동차	임 대	합 계
자산총계	345,396,770	32,327,396	377,724,166
부채총계	243,431,272	13,774,806	257,206,078
매출액	166,297,715	915,166	167,212,881
법인세비용차감전순이익	15,844,673	850,710	16,695,383

(전반기)

구 분	자동차	임 대	합 계
자산총계	374,647,297	30,686,569	405,333,866
부채총계	283,358,086	13,541,499	296,899,585
매출액	189,633,537	915,166	190,548,703
법인세비용차감전순이익	10,820,726	859,373	11,680,099

37.3 당사의 매출액은 전액 대한민국에서 발생하고 있으며, 단일고객중 매출액의 10%이상을 차지하는 고객은 다음과 같습니다(단위: 천원).

10% 이상 단일고객	매출액
현대트랜시스(주)	122,666,725
쌍용자동차	23,043,091

38. 현금흐름표

38.1 당반기 및 전반기 중 영업활동현금흐름 중 조정내역은 다음과 같습니다(단위: 천원).

구분	당반기	전반기
감가상각비	2,519,601	2,379,585
주식보상비용	16,532	49,597
퇴직급여전입액	3,439	3,890
이자비용	2,638,056	2,124,976
무형자산상각비	118,887	138,427
경상연구개발비	382,452	406,273
종속기업투자처분손실	1,510,107	-
종속기업주식손상차손	101,301	-
기타포괄손익공정가치금융상품손상차손	507,000	-
당기손익공정가치금융자산평가손실	12,699	608,268
당기손익공정가치금융부채평가손실	1,232,066	-
파생상품평가손실	2,736,494	861,991
외화환산손실	-	4,703
잡손실	65,700	-
법인세비용	2,988,457	401,057
이자수익	(1,335,388)	(1,082,753)
외화환산이익	(16)	-
당기손익공정가치금융자산평가이익	(1,311,903)	-
당기손익공정가치금융자산처분이익	-	(1,342,208)
당기손익공정가치금융부채평가이익	-	(820,347)
유형자산처분이익	(12,323)	-
무형자산처분이익	-	(6,400)
관계기업투자주식처분이익	(18,995,490)	-
파생상품평가이익	(324,489)	(5,206,864)
배당금수익	(560,650)	(2,439,409)
합 계	(7,707,468)	(3,919,214)

38.2 당반기 및 전반기 중 영업활동현금흐름 중 영업활동으로 인한 자산부채의 변동은 다음과 같습니다(단위: 천원).

구분	당반기	전반기
매출채권의 감소(증가)	5,966,473	(11,111,807)
기타수취채권의 감소(증가)	2,881,116	(730,295)
기타유동자산의 감소(증가)	4,209,736	(2,747,831)
재고자산의 감소(증가)	(463,133)	324,214
매입채무의 증가(감소)	(26,945,865)	2,164,981
기타지급채무의 증가(감소)	(4,092,223)	(417,570)
기타유동부채의 증가(감소)	(1,262,703)	263,506
합 계	(19,706,599)	(12,254,802)

38.3 당반기 및 전반기의 현금유출입이 없는 주요거래는 다음과 같습니다(단위: 천원).

구분	당반기	전반기
관계기업투자의 기타포괄손익공정가치금융자산분류	15,073,445	-
종속기업투자주식 취득 미지급금	(497,803)	-
건설중인 자산의 본계정대체	2,364,723	12,413,550
장기차입금의 유동성대체	2,250,000	6,383,333

38.4 당반기 및 전반기 중 재무활동현금흐름에서 생기는 부채의 조정내역은 다음과 같습니다. (단위 :천원)

(당반기)

구 분	기 초	재무현금흐름	비현금흐름		반기말
			상각	기타(*)	
단기차입금	76,344,820	(4,154,820)	-	(2,720,000)	69,470,000
장기차입금 및 유동성장기차입금	9,875,000	(2,583,333)	-	-	7,291,667
단기회사채 및 장기회사채	6,766,858	22,933,010	56,796	-	29,756,664

(*) 상환청구권이 있는 어음할인을 단기차입금으로 분류 하였습니다.

(전반기)

구 분	기 초	재무현금흐름	비현금흐름		반기말
			상각	기타(*)	
단기차입금	82,266,901	7,139,474	-	(8,344,264)	81,062,111
장기차입금 및 유동성장기차입금	10,800,000	(2,514,583)	-	-	8,285,417
단기회사채 및 장기회사채	-	6,712,880	7,819	-	6,720,699

(*) 상환청구권이 있는 어음할인을 단기차입금으로 분류 하였습니다.

39. 금융위험관리

39.1 자본위험관리

당사의 경영진은 계속기업으로서 주주 및 채권자 그리고 기타 이해당사자들에게 신뢰를 유지하고, 향후 사업의 발전을 지탱하기 위한 적정자본구조를 유지하는 것을 목표로 회사의 자본을 관리하고 있습니다. 회사의 경영진은 자본구조를 주기적으로 검토하고 있으며, 장단기 자금차입, 회사채발행 및 유상증자 등을 통하여 최적의 자본구조를 유지하고 있습니다. 당사의 자본구조는 차입금에서 현금및현금성자산(금융기관예치금 포함) 등을 차감한 순부채와 자본으로 구성되어 있으며, 당사의 전반적인 자본위험관리정책은 전기와 동일합니다.

한편, 당반기말과 전기말 현재 당사가 자본으로 관리하고 있는 항목의 내역은 다음과 같습니다(단위:천원).

구 분	당반기말	전기말
총차입금(*1)	139,406,442	124,760,133
차감: 현금및현금성자산(*2)	(4,965,162)	(5,053,568)
순차입금	134,441,280	119,706,565
자본총계	120,518,088	108,434,281
총자본차입금비율	111.55%	110.40%

(*1) 장단기차입금, 회사채, 전환상환우선주부채, 금융리스부채 포함

(*2) 현금및현금성자산, 장단기예치금 포함

39.2 금융위험관리

회사의 재무위험관리 목적과 정책은 2019년 12월 31일로 종료되는 회계연도와 동일합니다.

40. 범주별 금융상품

40.1 당반기말과 전기말 현재 금융자산의 범주별 분류내역은 다음과 같습니다(단위:천원)

(당반기말)

구 분	상각후원가측정 금융자산	당기손익-공정가치 측정 금융자산	기타포괄손익-공정가치 측정 금융자산	합 계
현금및현금성자산	4,965,162	-	-	4,965,162
단기예치금	2,000,200	-	-	2,000,200
매출채권	40,096,033	-	-	40,096,033
기타수취채권	34,966,945	-	-	34,966,945
파생상품자산	34,618	-	-	34,618
장기예치금	6,500	-	-	6,500
장기수취채권	10,925,830	-	-	10,925,830
당기손익공정가치금융자산	-	3,104,834	-	3,104,834
기타포괄손익공정가치금융자산	-	-	42,578,458	42,578,458
상각후원가측정금융자산	14,933,915	-	-	14,933,915
합 계	107,929,204	3,104,834	42,578,457	153,612,495

(전기말)

구 분	상각후원가측정 금융자산	당기손익-공정가치 측정 금융자산	기타포괄손익-공정가치 측정 금융자산	합 계
현금및현금성자산	5,053,568	-	-	5,053,568
단기예치금	2,000,000	-	-	2,000,000
매출채권	48,782,490	-	-	48,782,490
기타수취채권	32,428,762	-	-	32,428,762
장기예치금	1,098,569	-	-	1,098,569
장기수취채권	2,184,845	-	-	2,184,845
당기손익공정가치금융자산	-	5,215,813	-	5,215,813
기타포괄손익공정가치금융자산	-	-	27,094,202	27,094,202
상각후원가측정금융자산	10,256,405	-	-	10,256,405
합 계	101,804,640	5,215,813	27,094,201	134,114,654

40.2 당반기말과 전기말 현재 금융부채의 범주별 분류내역은 다음과 같습니다(단위:천원)

(당반기말)

구 분	상각후원가측정 금융부채	당기손익-공정가치 측 정 금융부채	합 계
매입채무	85,335,935	-	85,335,935
단기차입금	69,470,000	-	69,470,000
기타지급채무	5,109,275	-	5,109,275
유동성리스부채	490,023	-	490,023
유동성장기부채	4,500,000	-	4,500,000
장기차입금	2,791,667	-	2,791,667
회사채	29,756,664	-	29,756,664
당기손익공정가치금융부채	-	28,302,151	28,302,151
장기기타지급채무	1,657,080	-	1,657,080
비유동리스부채	161,336	-	161,336
파생상품부채	-	14,829,649	14,829,649
전환상환우선주부채	3,934,601	-	3,934,601
합 계	203,206,582	43,131,800	246,338,381

(전기말)

구 분	상각후원가측정 금융부채	당기손익-공정가치 측 정 금융부채	합 계
매입채무	112,281,800	-	112,281,800
단기차입금	76,344,820	-	76,344,820
기타지급채무	26,255,059	-	26,255,059
유동성리스부채	771,203	-	771,203
유동성장기부채	4,833,333	-	4,833,333
장기차입금	5,041,667	-	5,041,667
회사채	6,766,858	-	6,766,858
당기손익공정가치금융부채	-	27,070,085	27,070,085
장기기타지급채무	1,657,080	-	1,657,080
비유동리스부채	239,067	-	239,067
파생상품부채	-	12,383,025	12,383,025
전환상환우선주부채	3,693,100	-	3,693,100
합 계	237,883,987	39,453,110	277,337,097

40.3 당반기와 전반기의 금융상품/금융부채의 범주별손익은 다음과 같습니다(단위:천원).
(당반기)

구 분	상각후원가측정 금융자산	당기손익-공정가치 측정 금융자산	기타포괄손익-공정가치 측정 금융자산	합 계
금융수익				
이자수익	1,335,388	-	-	1,335,388
파생상품평가이익	-	324,489	-	324,489
당기손익공정가치금융자산평가이익	-	1,311,903	-	1,311,903
외화환산이익	16	-	-	16
소 계	1,335,404	1,636,392	-	2,971,796
금융비용				
이자비용	2,513,697	124,360	-	2,638,057
매출채권처분손실	203,115	-	-	203,115
외환차손	131	-	-	131
기타포괄손익공정가치금융상품손상차손	-	-	507,000	507,000
당기손익공정가치금융자산평가손실	-	12,699	-	12,699
당기손익공정가치금융부채평가손실	-	1,232,066	-	1,232,066
파생상품평가손실	-	2,736,494	-	2,736,494
소 계	2,716,943	4,105,619	507,000	7,329,562

(전반기)

구 분	상각후원가측정 금융자산	당기손익-공정가치 측정 금융자산	합 계
금융수익			
이자수익	1,082,753	-	1,082,753
배당금수익	-	3,108	3,108
당기손익공정가치금융자산처분이익	-	1,342,208	1,342,208
외환차익	15,792	-	15,792
파생상품평가이익	-	5,206,863	5,206,863
당기손익공정가치금융부채평가이익	-	820,347	820,347
소 계	1,098,545	7,372,526	8,471,071
금융비용			
이자비용	2,001,004	123,973	2,124,977
매출채권처분손실	298,015	-	298,015
외환차손	2,286	-	2,286
외화환산손실	4,702	-	4,703
당기손익공정가치금융자산평가손실	-	608,268	608,268
파생상품평가손실	-	861,991	861,991
소 계	2,306,007	1,594,232	3,900,240

41. 금융상품 공정가치

41.1 금융상품 종류별 공정가치

금융상품의 종류별 장부금액 및 공정가치는 다음과 같습니다.(단위:천원).

구분	당반기말		전기말	
	장부금액	공정가치	장부금액	공정가치
금융자산				
당기손익공정가치측정금융자산	3,104,834	3,104,834	5,215,813	5,215,813
기타포괄손익공정가치측정금융자산	42,578,458	42,578,458	27,094,201	27,094,201
파생상품자산	34,618	34,618	-	-
합 계	45,717,910	45,717,910	32,310,014	32,310,014
금융부채				
당기손익공정가치측정지정금융부채	28,302,151	28,302,151	27,070,085	27,070,085
파생상품부채	14,829,649	14,829,649	12,383,025	12,383,025
합 계	43,131,800	43,131,800	39,453,110	39,453,110

당사는 재무제표에 상각후원가로 인식된 금융자산 및 금융부채는 장부금액이 공정가치의 합리적인 근사치에 해당하여 공정가치 공시에서 제외하였습니다.

41.2 공정가치 서열체계

공정가치로 측정되는 금융상품은 공정가치 서열체계에 따라 구분되며 정의된 수준들은 다음과 같습니다.

- 측정일에 동일한 자산이나 부채에 대해 접근할 수 있는 활성시장의 (조정하지 않은) 공시가격 (수준 1)
- 수준 1의 공시가격 외에 자산이나 부채에 대해 직접적으로나 간접적으로 관측할 수 있는 투입 변수 (수준 2)
- 자산이나 부채에 대한 관측할 수 없는 투입변수 (수준 3)

공정가치로 측정되는 금융상품의 공정가치 서열체계 구분은 다음과 같습니다(단위:천원).

(당반기말)

과목명	수준1	수준2	수준3	합 계
공정가치측정금융자산	23,915,560	1,168,388	20,599,344	45,683,292
파생상품자산	-	-	34,618	34,618
공정가치측정금융부채	-	-	28,302,151	28,302,151
파생상품부채	-	45,115	14,784,534	14,829,649

(전기말)

과목명	수준1	수준2	수준3	합 계
공정가치측정금융자산	9,366,384	-	22,943,630	32,310,014
공정가치측정금융부채	-	-	27,070,085	27,070,085
파생상품부채	-	69,655	12,313,370	12,383,025

41.3 반복적인 공정가치 측정치의 서열체계 수준 간 이동

당사는 공정가치 서열체계의 수준 간 이동은 없습니다.

41.4 가치평가기법 및 투입변수

당사는 공정가치 서열체계에서 수준2로 분류되는 회사채, 국공채, 금융채 등에 대하여 미래 현금흐름을 적정이자율로 할인하는 현재가치법을 사용하고 있습니다.

수준3으로 분류된 주요 금융상품에 대하여 사용된 가치평가기법과 투입변수는 다음과 같습니다(단위:천원).

당반기말	공정가치	수준	가치평가기법	투입변수	수준3 투입변수 (가중평균)
파생상품자산					
(주)위니아홀딩스 신주인수권	34,618	3	이항모형	주가변동성	30.45%
				할인률	16.37%
당기손익-공정가치 측정 금융부채					
전환사채16회차	28,302,150,939	3	신용스프레드	주가변동성	35.335%
				할인률	10.00%
파생상품부채					
손실보전약정	14,784,533,890	3	이항모형	주가변동성	22.20%
				할인률	10.40%~10.73%
대유에이텍RCPS전환권	-	3	이항모형	주가변동성	12.70%
				할인률	2.04%~4.87%

41.5 당반기 중 상기 수준3으로 분류되는 금융상품 및 금융부채의 장부금액 변동은 다음과 같습니다(단위:천원)

구분	기초	매입	매도	평가	기타	수준간이동	기말
금융자산							
기타포괄손익-공정가치측정 금융자산							
(주)동강홀딩스	6,872,071	110,469	-	-	824,612	-	7,807,152
(주)대유홀딩스	7,574,746	-	-	-	-	-	7,574,746
(주)위니아대우	2,281,000	-	-	-	-	-	2,281,000
(주)글로벌모터스	1,000,000	-	-	-	-	-	1,000,000
당기손익-공정가치측정 금융자산							
(주)위니아대우RCPS	1,936,446	-	-	-	-	-	1,936,446
(주)위니아대우BW	3,279,367	-	-	1,220,633	-	(4,500,000)	-
파생상품자산							
(주)위니아대우BW 신주인수권	-	-	-	-	34,618	-	34,618
금융부채							
당기손익-공정가치 측정 금융부채							
전환사채16회차	27,070,085	-	-	1,232,066	-	-	28,302,151
파생상품부채							
손실보전약정	12,048,039	-	-	2,736,495	-	-	14,784,534
대유에이텍RCPS전환권	265,331	-	-	(265,331)	-	-	-

6. 기타 재무에 관한 사항

가. 대손충당금 설정현황(연결기준)

(1) 최근 3사업연도의 계정과목별 대손충당금 설정내역(단위 : 백만원)

구 분	계정과목	채권 총액	대손충당금	대손충당금 설정률
제66기 반기	매출채권	243,625	1,344	0.55%
	단기대여금	39,032	-	0.00%
	미수금	38,046	2,683	7.05%
	장기대여금	220	-	0.00%
	합 계	320,923	4,027	1.25%
제65기	매출채권	236,680	1,707	0.72%
	단기대여금	38,873	-	0.00%
	미수금	38,688	2,706	6.99%
	장기대여금	259	-	0.00%
	합 계	314,499	4,413	1.40%
제64기	매출채권	116,190	1,134	0.98%
	단기대여금	27,558	-	0.00%
	미수금	22,488	1,467	6.53%
	장기대여금	1,185	-	0.00%
	합 계	167,421	2,601	1.55%
제63기	매출채권	196,727	1,387	0.70%
	단기대여금	22,920	510	2.22%
	미수금	12,218	1,112	9.10%
	장기대여금	2,259	-	0.00%
	합 계	234,124	3,008	1.28%

※ 매출채권잔액은 현재가치할인차금 차감 전 금액임(연결기준)

(2) 최근 3사업연도의 대손충당금 변동현황(단위 : 백만원)

구 분	제66기 반기	제65기	제64기	제63기
1. 기초 대손충당금 잔액합계	-4,413	-2,601	-3,008	-2,161
2. 대손상각비	-45	-1,806	-486	-881
3. 제각	-	6	565	10
4. 환입	-	35	543	24
5. 기타증감	430	-47	-215	-
6. 기말 대손충당금 잔액합계	-4,027	-4,413	-2,601	-3,008

(3) 매출채권관련 대손충당금 설정방침

연결회사는 집합손상법을 적용하여 채권 구분 후 구간별로 일정률의 대손충당금을 설정하고 있습니다. 당반기말 현재 1년이상 연체 등 손상사유가 발생한 채권에 대해서 회수가능성을 검토하고 있으며, 회수가액을 초과하는 금액에 대해 대손충당금을 설정하고 있습니다.

(4) 경과기간별 매출채권 잔액 현황

(단위 : 백만원)				
구 분	3월 이하	3월 초과	1년 초과	계
		1년 이하		
금 액	191,697	45,061	6,867	243,625
구성비율	78.69%	18.50%	2.81%	100%

※ 매출채권잔액은 현재가치할인차금 차감 전 금액임(연결기준)

나. 재고자산의 보유 및 실사내역(연결기준)

(1) 최근 3사업연도의 재고자산의 사업부문별 보유현황 (단위: 백만원)

회사명	사업부문	재고자산	제66기 반기	제65기	제64기	제63기
(주)대유에이텍	SEAT사업부 (자동차용의자 완제품)	제 품	1,083	688	605	810
		상 품	-	-	-	-
		원 재료	684	616	995	909
		기 타	-	-	-	-
		소 계	1,767	1,304	1,599	1,719
(주)대유합금	AL소재사업부 (AL소재 및 주조품)	제 품	665	644	810	-
		상 품	-	-	-	-
		원 재료	876	991	1,451	1,196
		기 타	113	134	1,588	-
		소 계	1,654	1,769	3,849	1,196
(주)대유SE	태양광사업부 (태양광모듈) 자동차사업부 (LPI연료용기)	제 품	-	-	-	1,764
		상 품	-	-	-	-
		원 재료	-	-	-	1,325
		기 타	-	-	-	142
		소 계	-	-	-	3,230
(주)스마트홀딩스	레저사업부	제 품	-	-	-	-
		상 품	-	-	-	-
		원 재료	-	-	-	-
		기 타	-	-	-	-
		소 계	-	-	-	-
(주)대유금형	건설사업부	제 품	-	-	-	-
		상 품	-	-	-	-
		원 재료	-	-	-	-
		기 타	14	-	66	99
		소 계	14	-	66	99
(주)딩채홀딩스	산업용 및 가정용 냉동냉장장비 제조 외	제 품	28,539	30,515	51,474	29,843
		상 품	33,809	63,112	40,028	33,851
		원 재료	13,895	11,351	6,836	6,465
		기 타	10,166	3,444	2,389	3,886

		소 계	86,409	108,422	100,727	74,044
위니아대우전자렌지(천진)	전기제품 제조업	제 품	1,940	-	-	-
		상 품	-	-	-	-
		원 재료	2,080	-	-	-
		기 타	-	-	-	-
		소 계	4,020	-	-	-
(주)푸른산수목원	수목원업 외	제 품	-	-	-	-
		상 품	3	5	5	2
		원 재료	255	169	115	130
		기 타	-	-	-	-
		소 계	258	174	119	132
북경대유디안시	자동차부품 제조 (스티어링 휠 제조)	제 품	-	935	1,719	541
		상 품	-	-	-	-
		원 재료	-	446	1,673	1,211
		기 타	-	532	1,071	225
		소 계	-	1,913	4,463	1,978
합 계		제 품	32,227	32,783	54,609	32,958
		상 품	33,812	63,116	40,033	33,852
		원 재료	17,790	13,572	11,069	11,236
		기 타	10,293	4,110	5,113	4,352
		소 계	94,122	113,581	110,824	82,398
총자산대비 재고자산 구성비율(%)			8.36%	10.17%	9.6%	9.19%
[재고자산÷기말자산총계×100]						
재고자산회전율(회수)			10.17회	9.65회	10.19회	11.52회
[연환산 매출원가÷{(기초재고+기말재고)÷2}]						

(2) 재고자산의 실사내역 등

- 실사일자

당사는 매월말 정기 재고실사를 자체적으로 실시하고 있으며, 매 사업년도 종료일 기준 재고자산 조사는 외부감사인 입회하에 실시하고 있습니다.

연결기업의 제65기 재무제표를 작성함에 있어서 2020년 1월 1일에 감사인이 선정한 국내 사업장에 대하여 재고실사 등을 실시하였습니다. 한편, 실사일 이후의 재고자산변동분은 관련 증빙에 의하여 확인하였으며 재무상태표일 현재 재고자산은 장부재고와 실사재고가 일치합니다.

- 재고실사 시 전문가의 참여 또는 감사인의 입회여부 등

연결기업의 동일자 재고자산 실사는 당사 전기 외부감사인인 서현회계법인 소속 공인회계사의 입회(2020.01.01)하에 실시되었습니다.

(3) 재고자산 평가내역

당반기말과 전기말 현재 재고자산의 평가내역은 다음과 같습니다.(단위:천원)

구 분	당반기말			전기말		
	평가전	평가총당금	장부가액	평가전	평가총당금	장부가액
상품	34,651,777	-839,649	33,812,128	63,861,374	-744,907	63,116,468
제품	34,898,802	-2,671,580	32,227,222	35,876,949	-3,093,859	32,783,090
재공품	1,638,859	-	1,638,859	1,732,025	-	1,732,025
원재료	18,013,926	-223,761	17,790,165	13,913,620	-341,473	13,572,146
저장품	174,769	-	174,769	194,097	-	194,097
미착품	8,479,161	-	8,479,161	2,183,670	-	2,183,670

합 계	97,857,293	-3,734,990	94,122,303	117,761,734	-4,180,239	113,581,495
-----	------------	------------	------------	-------------	------------	-------------

(4) 재고자산 중 담보제공자산 현황

본 보고서 작성기준일 현재 자동차사업부문과 관련하여 제품에 대하여 금융기관에 양도담보 제공하고 있습니다. (단위: 천원)

자산명	장부금액	채무자	담보제공액	비 고
재고자산	1,303,887	연결실체	26,000,000	양도담보

다. 공정가치 평가 내역

(1) 금융상품

1. 금융상품 종류별 공정가치

금융상품의 종류별 장부금액 및 공정가치는 다음과 같습니다(단위:천원).

구 분	당반기말		전기말	
	장부금액	공정가치	장부금액	공정가치
금융자산				
당기손익공정가치금융자산	3,686,041	3,686,041	5,330,376	5,330,376
기타포괄손익공정가치금융자산	51,958,077	51,958,077	36,701,647	36,701,647
파생상품자산	645,676	645,676	224,655	224,655
합 계	56,289,794	56,289,794	42,256,678	42,256,678
금융부채				
당기손익공정가치지정금융부채	28,302,151	28,302,151	27,070,085	27,070,085
파생상품부채	14,850,950	14,850,950	12,430,129	12,430,129
합 계	43,153,101	43,153,101	39,500,214	39,500,214

활성시장에서 공시되는 시장가격이 없는 지분상품 중 공정가치를 신뢰성있게 측정할수 없는 경우에는 원가로 측정하여 공정가치 공시에서 제외하였으며, 연결실체는 상기와 같이 금융자산의 장부금액이 공정가치의 합리적인 근사치라고 판단하고 있습니다.

2. 공정가치 서열체계

공정가치로 측정되는 금융상품은 공정가치 서열체계에 따라 구분되며 정의된 수준들은 다음과 같습니다.

- 측정일에 동일한 자산이나 부채에 대해 접근할 수 있는 활성시장의 (조정하지 않은) 공시가격 (수준 1)
- 수준 1의 공시가격 외에 자산이나 부채에 대해 직접적으로나 간접적으로 관측할 수 있는 투입변수 (수준 2)
- 자산이나 부채에 대한 관측할 수 없는 투입변수 (수준 3)

공정가치로 측정되는 금융상품의 공정가치 서열체계 구분은 다음과 같습니다.(단위:천원)
(당반기말)

과목명	수준1	수준2	수준3	합계
공정가치측정금융자산	24,728,794	1,635,032	29,280,292	55,644,118

공정가치 측정금융부채	-	-	28,302,151	28,302,151
파생상품자산	-	645,676	-	645,676
파생상품부채	-	66,416	14,784,534	14,850,950

(전기말)

과목명	수준1	수준2	수준3	합계
공정가치 측정금융자산	10,407,445	-	31,624,578	42,032,023
공정가치 측정금융부채	-	-	27,070,085	27,070,085
파생상품자산	-	224,655	-	224,655
파생상품부채	-	116,759	12,313,370	12,430,129

3. 반복적인 공정가치 측정치의 서열체계 수준 간 이동
연결실체는 공정가치 서열체계의 수준 간 이동은 없습니다.

4. 가치평가기법 및 투입변수

연결실체는 공정가치 서열체계에서 수준 3으로 분류되는 반복적인 공정가치 측정치, 비반복적인 공정가치 측정치에 대해 다음의 가치평가기법과 투입변수를 사용하고 있습니다.

(단위: 천원)

구분	공정가치	수준	가치평가기법	투입변수	수준3 투입변수 (가중평균)
파생상품자산					
(주)위니아홀딩스 신주인수권	34,618	3	이항모형	주가변동성	30.45%
				할인률	16.37%
당기손익-공정가치 측정 금융부채					
전환사채16회차	28,302,151	3	신용스프레드	주가변동성	35.335%
				할인률	10.00%
파생상품부채					
손실보전약정	14,784,534	3	이항모형	주가변동성	22.20%
				할인률	10.40%~10.73%
대유에이텍RCPS전환권	-	3	이항모형	주가변동성	12.70%
				할인률	2.04%~4.87%

5. 범주별 금융상품

5.1 당반기말과 전기말 현재 금융자산의 범주별 분류내역은 다음과 같습니다.(단위:천원)
(당반기말)

구 분	상각후원가측정 금융자산	당기손익-공정가치 측정 금융자산	기타포괄손익-공정 가치 측정 금융자산	합 계
현금및현금성자산	53,561,203	-	-	53,561,203
매출채권	242,281,199	-	-	242,281,199
기타금융자산(유동)	79,648,517	-	-	79,648,517
장기예치금	1,532,661	-	-	1,532,661
기타금융자산(비유동)	18,258,999	-	-	18,258,999
공정가치측정금융자산	-	3,686,041	51,958,077	55,644,118
파생상품자산	-	645,676	-	645,676
합 계	395,282,579	4,331,717	51,958,077	451,572,373

(전기말)

구 분	상각후원가측정 금융자산	당기손익-공정가치 측정 금융자산	기타포괄손익-공정 가치 측정 금융자산	합 계
현금및현금성자산	27,420,463	-	-	27,420,463
단기예치금	2,154,915	-	-	2,154,915
매출채권	234,972,812	-	-	234,972,812
기타금융자산(유동)	83,999,356	-	-	83,999,356
장기예치금	3,070,955	-	-	3,070,955
기타금융자산(비유동)	20,073,562	-	-	20,073,562
공정가치측정금융자산	-	5,330,376	36,701,647	42,032,023
파생상품자산	-	224,655	-	224,655
합 계	371,692,063	5,555,031	36,701,647	413,948,741

5.2 당반기말과 전기말 현재 금융부채의 범주별 분류내역은 다음과 같습니다.(단위:천원).
(당반기말)

구 분	상각후원가 측정 금융부채	당기손익-공정가치 측정 금융부채	합 계
매입채무	225,656,234	-	225,656,234
단기차입금	223,780,944	-	223,780,944
기타금융부채	88,022,639	-	88,022,639
기타유동부채-미지급비용	9,082,052	-	9,082,052
유동성장기부채	26,571,292	-	26,571,292
장기차입금	43,359,361	-	43,359,361
회사채	100,479,270	-	100,479,270
당기손익공정가치지정금융부채	-	28,302,150	28,302,151
장기기타지급채무	42,703,147	-	42,703,147
파생상품부채	-	14,850,950	14,850,950

전환상환우선주부채	3,934,602	-	3,934,602
금융리스부채	1,803,892	-	1,803,892
합 계	765,393,433	43,153,100	808,546,534

(전기말)

구 분	상각후원가 측정 금융부채	당기손익-공정가치 측정 금융부채	합 계
매입채무	286,091,701	-	286,091,701
단기차입금	179,139,982	-	179,139,982
기타금융부채	105,068,908	-	105,068,908
기타유동부채-미지급비용	6,695,212	-	6,695,212
유동성장기부채	22,662,918	-	22,662,918
장기차입금	54,165,861	-	54,165,861
회사채	35,083,014	-	35,083,014
당기손익공정가치지정금융부채	-	27,070,085	27,070,086
장기기타지급채무	39,546,619	-	39,546,619
파생상품부채	-	12,430,130	12,430,130
전환상환우선주부채	3,693,100	-	3,693,100
금융리스부채	2,644,855	-	2,644,855
합 계	734,792,170	39,500,215	774,292,386

5.3 당반기와 전반기의 금융상품의 범주별순손익은 다음과 같습니다(단위:천원).

(당반기)

구 분	금융수익		금융비용		합계
	3개월	누적	3개월	누적	
당기손익-공정가치측정금융자산	1,311,903	1,311,903	(12,699)	(12,699)	1,299,203
기타포괄손익-공정가치측정금융자산	-	-	(507,000)	(507,000)	(507,000)
상각후원가측정금융자산	2,268,989	5,101,630	-	-	5,101,630
당기손익-공정가치측정금융부채	-	-	(1,232,066)	(1,232,066)	(1,232,066)
상각후원가측정금융부채	-	-	(5,076,392)	(12,559,878)	(12,559,878)
파생금융상품	709,342	956,409	2,260,441	(2,757,795)	(1,801,385)
합 계	4,290,234	7,369,942	(4,567,716)	(17,069,438)	(9,699,496)

(전반기)

구 분	금융수익		금융비용		합계
	3개월	누적	3개월	누적	
당기손익-공정가치측정금융자산	1,522,716	1,342,684	(521,376)	(631,306)	711,378
상각후원가측정금융자산	1,538,747	2,418,171	-	-	2,418,171
당기손익-공정가치측정금융부채	820,347	820,347	-	-	820,347
상각후원가측정금융부채	-	-	(6,448,855)	(10,997,402)	(10,997,402)
파생금융상품	(2,265,871)	5,562,653	(1,017,278)	(1,017,378)	4,545,275
합 계	1,615,939	10,143,855	(7,987,509)	(12,646,086)	(2,502,231)

(2) 유형자산 재평가내역

- 당사는 공시대상기간 중 유형자산에 대한 재평가를 시행하지 않았습니다.

채무증권 발행실적

(기준일 : 2020년 06월 30일)

(단위 : 백만원, %)

발행회사	증권종류	발행방법	발행일자	권면(전자등록)총액	이자율	평가등급 (평가기관)	만기일	상환 여부	주관회사
(주)대유에이텍	회사채	사모	2016.05.27	25,000	0%	-	2021.05.27	전액 상환	신한금융투자(주)
(주)대유에이텍	회사채	사모	2018.05.25	25,000	1%	-	2023.05.25	미상환	-
(주)대유에이텍	회사채	사모	2019.05.30	7,000	3.4%	BB+(한국기업평가)	2022.05.30	미상환	한국투자증권(주)
(주)대유에이텍	회사채	사모	2020.02.27	5,000	5.7%	-	2021.02.27	미상환	우리종합금융(주)
(주)대유에이텍	회사채	사모	2020.03.16	5,000	5.7%	-	2021.03.16	미상환	SBI저축은행
(주)대유에이텍	회사채	사모	2020.05.28	13,000	3.44%	BB(한국신용평가)	2023.05.28	미상환	신용보증기금
합 계	-	-	-	80,000	-	-	-	미상환	SBI저축은행

기업어음증권 미상환 잔액

(기준일 : 2020년 06월 30일)

(단위 : 백만원)

잔여만기		10일 이하	10일초과 30일이하	30일초과 90일이하	90일초과 180일이하	180일초과 1년이하	1년초과 2년이하	2년초과 3년이하	3년 초과	합 계
미상환 잔액	공모	-	-	-	-	-	-	-	-	-
	사모	-	-	-	-	-	-	-	-	-
	합계	-	-	-	-	-	-	-	-	-

단기사채 미상환 잔액

(기준일 : 2020년 06월 30일)

(단위 : 백만원)

잔여만기		10일 이하	10일초과 30일이하	30일초과 90일이하	90일초과 180일이하	180일초과 1년이하	합 계	발행 한도	잔여 한도
미상환 잔액	공모	-	-	-	-	-	-	-	-
	사모	-	-	-	-	-	-	-	-
	합계	-	-	-	-	-	-	-	-

회사채 미상환 잔액

(기준일 : 2020년 06월 30일)

(단위 : 백만원)

잔여만기		1년 이하	1년초과 2년이하	2년초과 3년이하	3년초과 4년이하	4년초과 5년이하	5년초과 10년이하	10년초과	합 계
미상환 잔액	공모	-	-	-	-	-	-	-	-
	사모	10,000	-	20,000	25,000	-	-	-	55,000
	합계	10,000	-	20,000	25,000	-	-	-	55,000

신종자본증권 미상환 잔액

(기준일 : 2020년 06월 30일)

(단위 : 백만원)

잔여만기		1년 이하	1년초과 5년이하	5년초과 10년이하	10년초과 15년이하	15년초과 20년이하	20년초과 30년이하	30년초과	합 계
미상환 잔액	공모	-	-	-	-	-	-	-	-
	사모	-	-	-	-	-	-	-	-
	합계	-	-	-	-	-	-	-	-

조건부자본증권 미상환 잔액

(기준일 : 2020년 06월 30일)

(단위 : 백만원)

잔여만기		1년 이하	1년초과 2년이하	2년초과 3년이하	3년초과 4년이하	4년초과 5년이하	5년초과 10년이하	10년초과 20년이하	20년초과 30년이하	30년초과	합 계
미상환 잔액	공모	-	-	-	-	-	-	-	-	-	-
	사모	-	-	-	-	-	-	-	-	-	-
	합계	-	-	-	-	-	-	-	-	-	-

IV. 이사의 경영진단 및 분석의견

작성지침에 따라 분/반기 보고서에는 이사의 경영진단 및 분석의견을 기재하지 않습니다.
(사업보고서에 기재 예정)

V. 감사인의 감사의견 등

1. 회계감사인의 명칭 및 감사의견(검토의견 포함한다. 이하 이 조에서 같다)을 다음의 표에 따라 기재한다.

사업연도	감사인	감사의견	강조사항 등	핵심감사사항
제66기(당기)	안경회계법인	-	해당사항 없음	-
제65기(전기)	서현회계법인	적정	해당사항 없음	- 수익의 총액, 순익 인식 - 재고자산평가총당금의 적정성
제64기(전전기)	동명회계법인	적정	해당사항 없음	-

2. 감사용역 체결현황은 다음의 표에 따라 기재한다.(단위 : 백만원/HR)

사업연도	감사인	내 용	감사계약내역		실제수행내역	
			보수	시간	보수	시간
제66기(당기)	안경회계법인	외부감사계약	330	1,968	180	858
제65기(전기)	서현회계법인	외부감사계약	225	1,655	225	1,655
제64기(전전기)	동명회계법인	외부감사계약	180	1,634	180	1,634

3. 회계감사인과의 비감사용역 계약체결 현황은 다음의 표에 따라 기재한다.(단위:백만원)

사업연도	계약체결일	용역내용	용역수행기간	용역보수	비고
제66기(당기)	-	-	-	-	-
	-	-	-	-	-
제65기(전기)	2019.07.22	정기세무조사 자문용역계약 체결	10주간	55.0	-
	2019.03.31	법인세무조정 용역계약 체결	-	18.7	-
제64기(전전기)	2018.03.31	법인세무조정 용역계약 체결	-	18.7	-
	2018.04.30	연결Package 검토용역 체결	-	50.0	-

4. 내부통제에 관한 사항

당사의 감사는 일반감사, 업무프로세스감사, 재무감사 등의 정기감사와 수시감사 등을 실시하는 등 내부감사제도를 운영하고 있는 바, "2019 사업연도 당사의 내부감시장치는 효과적으로 가동되고 있고 중대한 취약점이 없다."고 평가하였습니다.

한편, 당사의 경영자는 당사의 내부회계관리제도의 운영과 관련하여 내부회계관리자의 내부회계관리제도 운영실태평가보고서에서 "2019년 12월 31일 현재 내부회계관리제도 운영실태 평가결과, 2019년 12월 31일 현재 당사의 내부회계관리제도는 내부회계관리제도 모범규준에 근거하여 볼 때, 중요성의 관점에서 효과적으로 설계되어 운영되고 있다고 판단된다."라고 기술하고 있습니다.

또한, 외부감사인인 서현회계법인도 당사의 내부회계관리제도의 운영과 관련하여 제65기감사보고서에서 "회사 경영자의 운영실태보고 내용이 중요성의 관점에서 내부회계관리제도 모범규준의 규정에 따라 작성되지 않았다고 판단하게 하는 점이 발견되지 아니하였습니다."라고 검토의견을 표명하였습니다.

5. 재무제표 중 이해관계자의 판단에 상당한 영향을 미칠 수 있는 사항에 대해 내부감사기구가 회계감사인과 논의한 결과를 다음의 표에 따라 기재한다.

구분	일자	참석자	방식	주요 논의 내용
1	2020년 05월 11일	감사위원회 : 위원 3명 감사인측 : 업무수행이사 1인	대면회의	- 감사계약 단계 커뮤니케이션 - 1분기 검토 경과 및 주요 이슈사항 검토
2.	2020년 08월 10일	감사위원회 : 위원 3명 감사인측 : 업무수행이사 1인	대면회의	- 반기 검토 경과 및 회사 주요 이슈사항 검토 - 내부회계관리제도 진행 상황 - 기타 필수 커뮤니케이션 사항

VI. 이사회 등 회사의 기관에 관한 사항

1. 이사회에 관한 사항

가. 이사회 구성개요

2020년 06월 30일 현재 당사의 이사회는 사내이사 3명, 사외이사 3명으로 총 6명의 이사로 구성되어 있습니다. 이사회 의장은 대표이사가 겸직하고 있으며, 이사의 주요이력 및 인적사항은 [Ⅷ. 임원 및 직원 등에 관한 사항]을 참조하시기 바랍니다.

- 이사회는 대표이사 또는 이사회에서 따로 정한 이사가 있 때에는 그 이사가 일주일전에 각 이사 및 감사에게 통지하여 소집한다. 그러나 이사 및 감사 전원의 동의 있을 때에는 소집절차를 생략할 수 있다.

- 이사회는 결의는 이사 과반수 출석과 출석이사 과반수로 한다.

- 이사회는 결의에 관하여 특별한 이해관계가 있는 자는 의결권을 행사하지 못한다.

회사의 이사는 주주총회에서 선임하며, 상법 제542조의5에 따라 주주총회 소집통지 또는 공고한 후보자 중에서 선임하고 있습니다. 사내이사의 임기는 정관에서 2년 (사외이사 1년)으로 정하고 있으며, 이사회는 이사 총수의 4분의 1 이상을 사외이사로 구성합니다. 상법 제382조제3항, 제542조의8 및 동 시행령 제34조에 의거하여 사외이사의 자격요건 부적격 사유에 해당하게 된 경우에는 사외이사직을 상실합니다. 당사 이사회는 독립적이며 사외이사는 전문성이 있는 자로서, 사외이사의 자격에 결격사유가 없습니다.

※ 사외이사 현황

성명	주요 경력	최대주주등과의 이해관계	결격요건 여부
이재호	동아일보 편집국 부국장 국가정보화전략위원회 민간위원 한국출판문화산업진흥원 원장 現. 대유에이텍 사외이사	-	결격요건 없음
손창환	삼일회계법인 공인회계사(세무사)손창환 사무소 대표 정안회계법인 대표 現. 대유에이텍 사외이사	-	결격요건 없음
이영철	기술보증기금 광주본부평가센터 본부장 태영세무법인 대표 現. 대유에이텍 사외이사	-	결격요건 없음

나. 이사회 의결사항

이사회에 부의하여 결정하여야 할 사항은 다음 각 항으로 한다.

- 1) 주주총회의 소집에 관한 사항
- 2) 주주총회의 의안 및 부속서류에 관한 사항
- 3) 이사와 회사간의 거래승인에 관한 사항
- 4) 신주의 발행에 관한 사항
- 5) 사채의 모집에 관한 사항

- 6) 대표이사, 회장, 사장, 부사장, 전무이사, 상무이사의 선임과 해임에 관한 사항
- 7) 회사와 이사간의 소송대표자의 선정에 관한 사항
- 8) 부동산의 구입 또는 처분에 관한 사항
- 9) 임원의 사회단체 임원 및 공직취임 승인에 관한 사항
- 10) 임원의 보수 및 퇴직금의 규정에 관한 사항
- 11) 중요한 규정의 제정 및 개폐에 관한 사항
- 12) 고문의 선정 및 보수에 관한 사항
- 13) 경영의 기본방침에 관한 사항
- 14) 사업장, 지점, 출장소의 설치 및 폐지에 관한 사항
- 15) 중요한 사업의 확장, 축소 및 폐지에 관한 사항
- 16) 재무제표 및 잉여금처분안의 관한 사항
- 17) 잉여금의 자본전입에 관한 사항
- 18) 중요한 예산 결산의 관한 사항
- 19) 중요한 투자 및 채무보증에 관한 사항
- 20) 다액의 찬조기부와 중요한 단체가입에 관한 사항
- 21) 정관 개정안에 관한 사항
- 22) 이사회 규정의 개정에 관한 사항
- 23) 기타 사장이 이사회 결의가 필요하다고 인정되는 사항

다. 주요 의결사항

NO	개최일자	내용	가결 여부	대표이사 및 사내이사								사외이사					
				권의경(의장)		라현근		박은진		양원기		이재호		손창환		이영철	
				참석률(100%)	참석률(53.3%)	참석률(100%)	참석률(46.7%)	참석률(50.0%)	참석률(33.33%)	참석률(33.33%)							
				참석여부	의견	참석여부	의견	참석여부	의견	참석여부	의견	참석여부	의견	참석여부	의견	참석여부	의견
1	20.01.03	㈜대유합금 USANCE LC 한도 증액에 대한 연대보증의 件	가결	참석	찬성	참석	찬성	참석	찬성	-	-	불참	-	-	-	-	-
2	20.01.29	(주)대유글로벌 운영자금 차입의 件.	가결	참석	찬성	참석	찬성	참석	찬성	-	-	불참	-	-	-	-	-
3	20.02.10	㈜대유에이텍 예금담보 제공의 件.	가결	참석	찬성	참석	찬성	참석	찬성	-	-	불참	-	-	-	-	-
4	20.02.19	트랜시스 전자채권 팩토링 한도 증액약정의 件	가결	참석	찬성	참석	찬성	참석	찬성	-	-	불참	-	-	-	-	-
5	20.02.21	SC제일은행 100억 신용 대출 연장외의 件	가결	참석	찬성	참석	찬성	참석	찬성	-	-	불참	-	-	-	-	-
6	20.02.24	제65기 재무제표 승인(장정) 및 전자투표, 전자위임장 도입의 件	가결	참석	찬성	참석	찬성	참석	찬성	-	-	불참	-	-	-	-	-
7	20.02.26	제18회 사모사채 발행의 件	가결	참석	찬성	참석	찬성	참석	찬성	-	-	불참	-	-	-	-	-
8	20.02.27	(주)대유합금 산업은행 USANCE 재연장에 대한 연대보증의 件	가결	참석	찬성	참석	찬성	참석	찬성	-	-	불참	-	-	-	-	-
9	20.02.27	(주)대유합금 농협은행 USANCE 재연장에 대한 연대보증의 件	가결	참석	찬성	참석	찬성	참석	찬성	-	-	불참	-	-	-	-	-
10	20.03.03	제65기 정기주주총회 승인의 件	가결	참석	찬성	참석	찬성	참석	찬성	-	-	불참	-	-	-	-	-
11	20.03.05	우리은행 58억 운영자금 대출 연장외의 件	가결	참석	찬성	참석	찬성	참석	찬성	-	-	불참	-	-	-	-	-
12	20.03.06	제65기 감사위원회 후보 변경의 件	가결	참석	찬성	참석	찬성	참석	찬성	-	-	불참	-	-	-	-	-
13	20.03.10	제65기 재무제표 승인의 件	가결	참석	찬성	참석	찬성	참석	찬성	-	-	불참	-	-	-	-	-
14	20.03.13	제19회 사모사채 발행의 件	가결	참석	찬성	참석	찬성	참석	찬성	-	-	불참	-	-	-	-	-
15	20.03.17	(주)대유합금 신한은행 USANCE 재연장에 대한 연대보증의 件	가결	참석	찬성	참석	찬성	참석	찬성	-	-	불참	-	-	-	-	-
16	20.03.25	제65기 정기주주총회 의사록	가결	참석	찬성	참석	찬성	참석	찬성	-	-	참석	찬성	불참	-	불참	-
17	20.03.27	자금보충약정서 체결의 件	가결	참석	찬성	-	-	참석	찬성	참석	찬성	참석	찬성	불참	-	불참	-
18	20.04.03	특별성여 지급에 관한 件	가결	참석	찬성	-	-	참석	찬성	참석	찬성	참석	찬성	참석	찬성	참석	찬성
19	20.04.06	스마트저축은행 보유 주식 양수에 관한 件	가결	참석	찬성	-	-	참석	찬성	참석	찬성	참석	찬성	참석	찬성	참석	찬성
20	20.04.20	신한은행 전자채권 팩토링 약정 연장외의 件	가결	참석	찬성	-	-	참석	찬성	참석	찬성	참석	찬성	불참	-	불참	-
21	20.04.23	하나은행 운영자금 대출 연장외의 件	가결	참석	찬성	-	-	참석	찬성	참석	찬성	참석	찬성	불참	-	불참	-
22	20.04.23	우리은행 14.4억 운영자금 대출 연장외의 件	가결	참석	찬성	-	-	참석	찬성	참석	찬성	참석	찬성	불참	-	불참	-
23	20.04.23	SGI 보증부 현대커머셜 대출 연장외의 件	가결	참석	찬성	-	-	참석	찬성	참석	찬성	참석	찬성	불참	-	불참	-
24	20.05.20	P-CBO 사모사채 발행의 件	가결	참석	찬성	-	-	참석	찬성	참석	찬성	참석	찬성	참석	찬성	참석	찬성
25	20.05.21	출자지분(CNR-SPC,50억좌) 매매계약외의 件	가결	참석	찬성	-	-	참석	찬성	참석	찬성	참석	찬성	참석	찬성	참석	찬성
26	20.05.21	복경대유인시 지분매각외의 件	가결	참석	찬성	-	-	참석	찬성	참석	찬성	참석	찬성	참석	찬성	참석	찬성
27	20.06.09	대유합금 우리B 유산스 2백만불 재연장 연대보증외의 件	가결	참석	찬성	-	-	참석	찬성	참석	찬성	참석	찬성	불참	-	불참	-
28	20.06.16	신한은행 10억,30억 대출 만기연장외의 件	가결	참석	찬성	-	-	참석	찬성	참석	찬성	참석	찬성	불참	-	불참	-
29	20.06.17	신한은행 25억 대출 만기연장외의 件	가결	참석	찬성	-	-	참석	찬성	참석	찬성	참석	찬성	불참	-	불참	-
30	20.06.24	현대커머셜 팩토링 230억 재약정의 件	가결	참석	찬성	-	-	참석	찬성	참석	찬성	참석	찬성	불참	-	불참	-

※ 2020년 3월 25일 제65기 정기주주총회에서 권의경 사내이사가 재선임, 양원기 사내이사 신규선임 되었고, 라현근 사내이사가 사임하였습니다. 감사위원회 제도 도입과 관련하여 이재호 사외이사가 재선임되고 손창환, 이영철 사외이사가 신규선임 되었으며 3명의 사외이사로 감사위원이 선임되었습니다.

라. 이사의 독립성

(1) 이사의 선임

당사는 사외이사를 포함한 모든 이사의 독립성 강화를 위해 이사 선임시 주주총회 전 이사에 대한 정보를 투명하게 공개하여 추천인, 최대주주와의 관계, 회사와의 거래 등에 대한 내역을 외부에 공시하고 있습니다.

이사의 선임과 관련하여 관련법규에 의거한 주주제안이 있는 경우, 이사회는 적법한 범위내에서 이를 주주총회에 의안으로 제출하고 있습니다.

이러한 절차에 따라 선임된 이사는 다음과 같습니다.

구분	성명	추천인	선임배경	담당업무(활동분야)	회사와의 거래	최대주주 등과의 관계
사내이사	권의경	이사회	대내외적으로 원활한 업무 수행	대표이사(부사장)	-	-
사내이사	양원기	이사회	대내외적으로 원활한 업무 수행	사내이사	-	-
사내이사	박은진	이사회	대내외적으로 원활한 업무 수행	상무(대외홍보/IR)	-	-
사외이사	이재호	이사회	경영투명성 제고	사외이사 / 감사위원회 위원	-	-
사외이사	손창환	이사회	경영투명성 제고	사외이사 / 감사위원회 위원	-	-
사외이사	이영철	이사회	경영투명성 제고	사외이사 / 감사위원회 위원	-	-

※ 2020년 3월 25일 제65기 정기주주총회에서 권의경 사내이사가 재선임, 양원기 사내이사 신규선임 되었고, 라현근 사내이사가 사임하였습니다. 감사위원회 제도 도입과 관련하여 이재호 사외이사가 재선임되고 손창환, 이영철 사외이사가 신규선임 되었으며 3명의 사외이사로 감사위원이 선임되었습니다.

마. 사외이사의 전문성

회사 내 별도의 지원조직을 운영하고 있지 않지만, 이사회 개최 전에 해당 안건 내용을 충분히 검토할 수 있도록 사전에 자료를 제공하고 있으며, 기타 사내 주요현안에 대해서도 수시로 정보를 제공하고 있습니다.

바. 사외이사 및 그 변동현황

(단위 : 명)

이사의 수	사외이사 수	사외이사 변동현황		
		선임	해임	중도퇴임
6	3	3	-	-

사. 사외이사 교육 미실시 내역

사외이사 교육 실시여부	사외이사 교육 미실시 사유
미실시	2020년 연간 1회이상 실시예정

* 코로나19 확산에 따라 외부교육일정을 전면 취소하고 상장회사협의회 교육자료를 배포함.

2. 감사제도에 관한 사항

당사는 2019년 12월 31일 현재 자산 2조원 미만으로 의무적 설치대상에서 제외되며 또한별도로 감사위원회가 설치되어 있지 않습니다. 또한 상법 제542조의101항 최근사업연도말 현재 자산총액이 1천억원 이상인 상장회사에 대해서 상근감사를 의무화 하면서 2010년12월 31일 기준 총자산 규모 1천7백8십억원으로 상근 감사 1명을 선임하였습니다. 당사는경영투명성 제고를 위하여 2020년 3월 25일 정기주주총회에서 감사위원회 제도를 도입하기로 결정하였으며 이에 따라 이재호 사외이사 재선임, 손창환, 이영철 사외이사를 신규 선임하였으며 사외이사 3명을 감사위원회 위원으로 신규 선임 하였습니다.

가. 감사위원회 위원 인적사항 및 사외이사 여부

보고서 작성기준일 현재 감사위원회 구성은 아래와 같습니다.

성명	사외이사 여부	경력	회계·재무전문가 관련		
			해당 여부	전문가 유형	관련 경력
이재호	예	동아일보 편집국 부국장 국가정보화전략위원회 민간위원 한국출판문화산업진흥원 원장 現. 대유에이텍 사외이사	-	-	-
손창환	예	삼일회계법인 공인회계사(세무사)손창환 사무소 대표 정안회계법인 대표 現. 대유에이텍 사외이사	예	공인회계사	삼일회계법인근무('85~'90) 공인회계사 손창환 사무소 대표 ('90~'18) 광주지방공인회계사회 회장('06~'12) 광주지방국세청 국세심사위원 ('13~'14) 광주광역시 지방세심사위원('15~'18)
이영철	예	기술보증기금 광주본부평가센터 본부장 태영세무법인 대표 現. 대유에이텍 사외이사	-	-	-

나. 감사위원회 위원의 독립성

감사위원회 제도의 투명성과 독립성을 확보하기 위하여 상법에서는 위원의 선임과 구성에 대하여 엄격히 규정하고 있습니다. 주주총회에서 선임된 이사 중에서 감사위원회 위원을 선임하여야 하고, 위원회의 구성은 위원이 3인 이상과 사외이사가 3분의2 이상이 되어야 하며 당사는 이를 충족하고 있습니다.

참고로 당사 이사회는 감사위원 후보 선정 시 그 후보로 독립성이 확보된 사외이사로서만 선정을 하고 있으며, 그 중 최소 1명은 회계/재무 전문가로 선임될 수 있도록 고려하고 있습니다. 또한, 감사위원회 위원과 당사와의 거래내역은 없습니다.

선출기준의 주요내용	선출기준의 당사 충족여부	관련법령 등
- 3명 이상의 이사로 구성	- 충족 (3명)	상법 제415조의2 제2항
- 사외이사가 위원의 3분의2 이상	- 충족 (전원 사외이사)	
- 위원 중 1명 이상의 회계 또는 재무전문가	- 충족 (1명) (손창환 사외이사)	상법 제542조의11 제2항
- 감사위원회의 대표는 사외이사	- 충족 (이재호 사외이사)	
- 그밖의 결격요건(최대주주의 특수관계자 등)	- 충족 (해당사항없음)	상법 제542조의11 제3항

다. 주요 활동사항

NO	개최일자	내용	가결여부	감사		사외이사					
				정봉채		이재호		손창환		이영철	
				참석여부	의견	참석여부	의견	참석여부	의견	참석여부	의견
1	20.01.03	㈜대유합금 USANCE LC 한도 증액에 대한 연대보증의件	가결	참석	찬성	-	-	-	-	-	-
2	20.01.29	(주)대유글로벌 운영자금 차입의件	가결	참석	찬성	-	-	-	-	-	-
3	20.02.10	㈜대유에이텍 예금담보 제공의件	가결	참석	찬성	-	-	-	-	-	-
4	20.02.19	트랜시스 전자채권 팩토링 한도 증액약정의件	가결	참석	찬성	-	-	-	-	-	-
5	20.02.21	SC제일은행 100억 신용 대출 연장의件	가결	참석	찬성	-	-	-	-	-	-
6	20.02.24	제65기 재무제표 승인(장정) 및 전자투표, 전자위임장 도입의件	가결	참석	찬성	-	-	-	-	-	-
7	20.02.26	제18회 사모사채 발행의件	가결	참석	찬성	-	-	-	-	-	-
8	20.02.27	(주)대유합금 산업은행 USANCE 재연장에 대한 연대보증의件	가결	참석	찬성	-	-	-	-	-	-
9	20.02.27	(주)대유합금 농협은행 USANCE 재연장에 대한 연대보증의件	가결	참석	찬성	-	-	-	-	-	-
10	20.03.03	제65기 정기주주총회 승인의件	가결	참석	찬성	-	-	-	-	-	-
11	20.03.05	우리은행 58억 운영자금 대출 연장의件	가결	참석	찬성	-	-	-	-	-	-
12	20.03.06	제65기 감사위원회 후보 변경의件	가결	참석	찬성	-	-	-	-	-	-
13	20.03.10	제65기 재무제표 승인의件	가결	참석	찬성	-	-	-	-	-	-
14	20.03.13	제19회 사모사채 발행의件	가결	참석	찬성	-	-	-	-	-	-
15	20.03.17	(주)대유합금 신한은행 USANCE 재연장에 대한 연대보증의件	가결	참석	찬성	-	-	-	-	-	-
16	20.05.11	감사계약 단계 커뮤니케이션 1분기 검토 경과 및 주요 이슈사항 검토	보고	-	-	-	-	-	-	-	-
17	20.08.10	반기 검토 경과 및 회사 주요 이슈사항 검토 내부회계관리제도 진행 상황 기타 필수 커뮤니케이션 사항	보고	-	-	-	-	-	-	-	-

※ 2020년 3월 25일 정기주주총회에서 감사위원회 제도 도입과 관련하여 이재호 사외이사가 재선임되고 손창환, 이영철 사외이사가 신규선임 되었으며 3명의 사외이사로 감사위원이 선임되었습니다.

라. 감사위원회 교육 미실시 내역

감사위원회 교육 실시여부	감사위원회 교육 미실시 사유
미실시	- 코로나 19로 인한 교육일정 연기 (연 1회 이상 교육실시 예정)

마. 감사위원회 지원조직 현황

부서(팀)명	직원수(명)	직위(근속연수)	주요 활동내역
-	-	-	-

보고서 작성기준일 현재 회사 내에 감사의 직무수행을 보조하기 위한 별도의 지원조직이 없으나, 재경팀에서 회계정보 작성 및 내부회계관리제도 운영 실태평가 일정관리 등 지원하고 있습니다.

바. 준법지원인 등 지원조직 현황

당사는 본 보고서 작성일 현재 선임된 준법지원인이 없습니다.

3. 주주의 의결권 행사에 관한 사항

가. 집중투표제

당사는 집중투표제를 채택하고 있지 않습니다.

나. 서면투표제

당사는 서면투표제를 도입하였으며, 의결권을 행사하고자 하는 주주는 당사에서 송부한 서면에 필요한 사항을 기재하여, 회일의 전일까지 회사에 제출하여야 합니다.

다. 전자투표제

당사는 제65기 정기주주총회에 한하여 전자투표제도를 도입하였으며, 전자투표에 의하여의결권을 행사하고자 하는 주주는 사전에 안내해 드린 전자투표시스템에 로그인하여 회일의 10일전부터 1일 전까지 의결권을 행사할 수 있습니다.

라. 소수주주권

당사는 대상기간중 소수주주권이 행사된 경우가 없습니다.

마. 경영권 경쟁

당사는 대상기간중 회사의 경영지배권에 관하여 경쟁이 있었던 경우가 없습니다.

VII. 주주에 관한 사항

1. 최대주주 및 특수관계인의 주식소유 현황

(기준일 : 2020년 06월 30일)

(단위 : 주, %)

성명	관계	주식의 종류	소유주식수 및 지분율				비고
			기 초		기 말		
			주식수	지분율	주식수	지분율	
(주)대유희딩스	본인	보통주	34,380,939	32.16	34,380,939	32.16	-
(주)대유희딩스	본인	종류주식	1,580,348	69.33	2,043,290	89.63	상환전환우선주
(주)대유플러스	관계회사	보통주	4,455,832	4.17	4,455,832	4.17	구.대유희신소재
(주)대유티에이피	관계회사	보통주	1,995,057	1.87	1,995,057	1.87	-
(주)위니아에이어드	관계회사	보통주	1,010,606	0.95	1,010,606	0.95	-
(주)위니아덤채	관계회사	보통주	0	0	893,560	0.84	-
박영우	특수관계인	보통주	13,350,039	12.49	14,211,145	13.29	-
박은희	특수관계인	보통주	436,094	0.41	436,094	0.41	-
박은진	특수관계인	보통주	1,364,222	1.28	1,485,322	1.39	-
권의경	특수관계인	보통주	40,000	0.04	55,700	0.05	-
계		보통주	57,032,789	53.34	58,924,255	55.11	-
		종류주식	1,580,348	69.33	2,043,290	89.63	-

주1) 당사는 직전사업연도 배당가능이익이 존재하지 않아 종류주식에 대하여 배당금을 지급하지 못함에 따라 정관 및 상법 규정에 따라 종류주식에 대하여도 배당금을 지급한다는 결의가 있는 주주총회시까지 의결권이 있는 것으로 한다. 따라서 지분율 계산시에는 종류주식의 의결권이 부활됨에 따라 총발행주식수 기준으로 지분율을 계산함.

주2) 상위 지분율은 보통주 및 종류주식별 지분율이며 당해년도 당사 발행주식의 변동 세부내역은 다음과 같습니다(단위: 주).

구분	당기초	증가	감소	당반기말
보통주	106,915,987	-	-	106,915,987
우선주	2,279,603	-	-	2,279,603
발행주식 총수	109,195,590	-	-	109,195,590
의결권 없는 주식총수	77	-	-	77
의결권 있는 주식총수	109,195,513	-	-	109,195,513

2. 최대주주의 주요경력 및 개요

(1) 최대주주(법인 또는 단체)의 기본정보

명 칭	출자자수 (명)	대표이사 (대표조합원)		업무집행자 (업무집행조합원)		최대주주 (최대출자자)	
		성명	지분(%)	성명	지분(%)	성명	지분(%)
(주)대유희딩스	9	조상호	-	-	-	(주)동강홀딩스	40.64
		-	-	-	-	-	-

* 출자자수는 2020년 06월 30일 기준 주주수입니다.

* 기타 기본정보

- 본점소재지 : 광주광역시 광산구 소촌로123번길 40-7 (소촌동)
- 설립일자 : 2016년 07월 05일
- 주요 업종 : 우레탄폼제조, 석유정제업 등 제조, 경영자문서비스 및 도소매업 외
- 주주현황(기준일: 2020.06.30)

주 주 명	주 식 수(주)	지 분 율(%)
(주)동강홀딩스	311,689	40.64%
(주)대유펠러스	55,044	7.18%
(주)대유펠이텍	76,106	9.92%
(주)대유펠금형	7,586	0.99%
박영우 등 특수관계(개인)인	302,562	39.45%
(주)대유펠딩스	13,997	1.82%
합 계	766,984	100.00%

- 임원현황

성명	출생년월	직위	등기임원 여부	상근 여부	담당 업무	주요경력	주식보유현황		재직기간	임기 만료일
							보통주	지분율		
조상호	1960.02	대표이사 (부사장)	등기임원	상근	-	한양대학교 기계공학과 졸업 현대우주항공(주) 외자구매팀장 현대트랜시스(주) 경영전략실장(이사) 現.대유펠러스 대표이사 現.대우전자 감사	-	-	2019.01.28~현재	2022.03.31
박상민	1966.02	사내이사 (전무)	등기임원	상근	-	조선대학교 기계공학과 現.대유펠에스이 대표이사	-	-	2019.01.28~현재	2022.03.31
이형진	1976.01	사내이사 (상무)	등기임원	상근	-	고려대학교 법학과 졸업 現. 위니아에이드 감사	-	-	2019.12.15~현재	2022.03.31
박병민	1949.10	감사	등기임원	비상근	-	서울대학교 법학과 졸업 스마트저축은행 상임감사 및 고문 現.동강홀딩스 감사	-	-	2016.07.05~현재	2022.03.31

(2) 최대주주(법인 또는 단체)의 최근 결산기 재무현황

(단위 : 백만원)

구 분	
법인 또는 단체의 명칭	(주)대유희딩스
자산총계	149,973
부채총계	128,847
자본총계	21,127
매출액	100,647
영업이익	1,030
당기순이익	-12,692

(3) 사업현황 등 회사 경영 안정성에 영향을 미칠 수 있는 주요 내용

- ① (주)대유희딩스는 비상장법인으로 자동차부품제조업 및 경영자문업 등을 영위하고 있으며, 보고서 작성기준일 현재 경영참가 목적으로 주식을 소유하고 있습니다.
- ② (주)대유희딩스가 소유한 주식 중 일부(31,899,560주)를 신한금융투자(주) 등에 차입금을 위하여 담보로 제공하였으며, 기한이익상실로 담보권이 일시에 실행될 경우 최대주주의 변동을 초래할 수 있습니다.

3. 최대주주의 최대주주(법인 또는 단체)의 개요

(1) 최대주주의 최대주주(법인 또는 단체)의 기본정보

명 칭	출자자수 (명)	대표이사 (대표조합원)		업무집행자 (업무집행조합원)		최대주주 (최대출자자)	
		성명	지분(%)	성명	지분(%)	성명	지분(%)
(주)동강홀딩스	8	조상호	-	-	-	한유진	18.65
		-	-	-	-	-	-

(2) 최대주주의 최대주주(법인 또는 단체)의 최근 결산기 재무현황

(단위 : 백만원)

구 분	
법인 또는 단체의 명칭	(주)동강홀딩스
자산총계	170,459
부채총계	134,909
자본총계	35,550
매출액	34,434
영업이익	607
당기순이익	-8,083

4. 최대주주 변동내역

최대주주 변동내역

(기준일 : 2020년 06월 30일)

(단위 : 주, %)

변동일	최대주주명	소유주식수	지분율	변동원인	비 고
2016년 07월 05일	(주)대유홀딩스	34,380,939	32.16	기존 최대주주 (주)동강홀딩스의 주식사업부문과 (주)대유플러스간합병으로 인하여 신설된 법인이며, 최대주주의 지위를 승계받음.	-

5. 주식 소유현황

주식 소유현황

(기준일 : 2020년 06월 30일)

(단위 : 주)

구분	주주명	소유주식수	지분율	비고
5% 이상 주주	(주)대유희딩스	34,380,939	32.16%	-
	박영우	14,211,145	13.29%	-
	소 계	48,592,084	45.45%	-
우리사주조합		-	-	-

6. 소액주주현황

소액주주현황

(기준일 : 2019년 12월 31일)

(단위 : 주)

구분	주주			소유주식			비고
	소액 주주수	전체 주주수	비율 (%)	소액 주식수	총발행 주식수	비율 (%)	
소액주주	11,158	11,170	99.89	52,682,376	109,195,590	48.25	-

7. 주식사무

당사 정관상의 신주인수권 내용 및 주식의 사무에 관련된 주요사항은 다음과 같습니다.

정관상 신주인수권의 내용	<p>제8조(신주인수권)</p> <p>①본 회사의 주주는 신주발행에 있어서 그가 소유한 주식수에 비례하여 신주의 배정을 받을 권리를 가진다.</p> <p>②제1항의 규정에 불구하고 다음 각호의 어느 하나에 해당하는 경우에는 주주의 자에게 발행주식총수의 100분의 80을 초과하지 않는 범위 내에서 이사회결의로 신주를 배정할 수 있다.</p> <ol style="list-style-type: none"> 1. 주주우선공모의 방식으로 신주를 발행하는 경우 2. 자본시장과 금융투자업에 관한 법률 제165조의6의 규정에 의하여 이사회결의로 일반공모의 방식으로 신주를 발행하는 경우 3. 자본시장과 금융투자업에 관한 법률 제165조의7의 규정에 의하여 우리사주조합원에게 신주를 우선 배정하는 경우 4. 상법 제340조의2 및 제542조의3 규정에 의하여 주식매수선택권의 행사로 인하여 신주를 발행하는 경우 5. 회사가 경영전략상 필요한 국내·외 투자, 제휴기업 그리고 국내·외 금융기관 또는 경영자문 기관 등에게 신주를 발행하는 경우 6. 회사가 경영 전략상 필요에 의해 국내·외 타 회사를 인수하거나 타 회사에 투자하기 위하여 신주를 발행하는 경우 7. 재무구조 개선 및 긴급한 자금조달을 위하여 국내·외 금융기관 또는 기관투자자에게 신주를 발행하는 경우 8. 사업상 중요한 기술도입, 연구개발, 생산·판매·자본제휴를 위하여 그 상대방에게 신주를 발행하는 경우 9. 주식예탁증서(DR)발행에 따라 신주를 발행하는 경우
---------------	--

	<p>③제2항에 따라 주주의 자에게 신주를 배정하는 경우 상법 제416조제1호, 제2호, 제2호의2, 제3호 및 제4호에서 정하는 사항을 그 납입기일의 2주전까지 통지하거나 공고하여야 한다.</p> <p>④제2항 각호의 어느 하나의 방식에 의해 신주를 발행하는 경우에는 발행할 주식의 종류와 수 및 발행가격 등은 이사회결의로 정한다.</p> <p>⑤주주가 신주인수권을 포기 또는 상실하거나 신주배정에서 단주가 발생하는 경우에 그 처리 방식은 이사회결의로 정한다.제</p> <p>8 조의 2 (일반공모증자)</p> <p>① 이 회사는 발행주식총수의 100 분의 80을 초과하지 않는 범위내에서 자본시장과 금융투자업에 관한 법률 제 165조 6 의 규정에서 정하는 방법에 따라 이사회결의로 일반공모증자방식에 의한 신주를 발행할 수 있다.</p> <p>② 일반공모방식에 의해 신주를 발행할 경우에는 발행할 주식의 종류와 수 및 발행가격등은 이사회결의로써 정한다. 다만, 이 경우 신주의 발행가격은 자본시장과 금융투자업에 관한 법률 시행령 제 176조의 8 의 규정에서 정하는 가격이상으로 하여야 한다.</p>		
결산일	12월 31일	정기주주총회	기준일로부터 3월 이내
주주명부폐쇄시기	매년 1월 1일부터 1월 15일까지		
주권의 종류	「주식·사채 등의 전자등록에 관한 법률」에 따라 주권 및 신주인수권증서에 표시되어야 할 권리가 의무적으로 전자등록됨에 따라 '주권의 종류'를 기재하지 않음.		
명의개서대리인	주식회사 하나은행증권대행부 ☎(02)368-5800		
주주의 특전	없음	공고방법	홈페이지 또는 한국경제신문 (http://www.dayouat.co.kr)

8. 최근 6개월 간의 주가 및 주식거래실적 당사 주식의 최근 주가 및 거래량은 다음과 같습니다. (단위 : 원, 천주)

종류		'20.01월	'20.02월	'20.03월	'20.04월	'20.05월	'20.06월
보통주	최 고	966	905	842	755	747	749
	최 저	841	826	590	670	705	665
	월말 증가	841	826	682	719	712	680
월간거래량		12,458	4,392	13,165	4,885	4,234	6,594

VIII. 임원 및 직원 등에 관한 사항

1. 임원 및 직원 등의 현황

임원 현황

(기준일 : 2020년 06월 30일)

(단위 : 주)

성명	성별	출생년월	직위	등기임원 여부	상근 여부	담당 업무	주요경력	소유주식수		최대주주의 관계	재직기간	임기 만료일
								의결권 있는 주식	의결권 없는 주식			
박영우	남	1955.01	회 장	미등기임원	상근	총괄	위니아그룹 회장	14,063,045	-	특수관계인	24년 4개월	-
권의경	남	1962.09	부사장	등기임원	상근	대표이사	한림대학교 생물학과 졸업 대유에이텍 관리부부장 現.대유에이텍 대표이사	55,700	-	-	21년 0개월	2022.03.25
양원기	남	1958.08	사내이사	등기임원	비상근	사내이사	이화모듈주식회사 대표이사 KDK Automotive Europe 대표이사 現. (주)위니아대우매뉴팩처링 대표이사	-	-	-	-	2022.03.25
박은진	여	1990.09	상무	등기임원	상근	대외홍보	- NEW YORK UNIVERSITY (Media, Culture, Communication) - 매일경제 편집국 現.(주)대유에이텍 사내이사	1,412,822	-	특수관계인	1년 8개월	2021.03.28
이재호	남	1954.04	사외이사	등기임원	비상근	사외이사	동아일보 편집국 부국장 한국신문협회 출판협의회 부회장 국가정보화전략위원회 민간위원 現. 한국출판문화산업진흥원 원장	-	-	-	4년 3개월	2021.03.25
손창환	남	1958.07	사외이사	등기임원	비상근	사외이사	상원회계법인 공인회계사(세무사)손창환 사무소 대표 정안회계법인 대표 現. 대유에이텍 사외이사	-	-	-	3개월	2021.03.25
이영철	남	1959.07	사외이사	등기임원	비상근	사외이사	기술보증기금 광주본부평가센터 본부장 태영세무법인 대표 現. 대유에이텍 사외이사	-	-	-	3개월	2021.03.25
유선중	남	1968.04	전무	미등기임원	상근	기술연구소 소장	운산기계공업고등학교 졸업 중앙산업 설계담당 現.대유에이텍 설계담당	-	-	-	20년 5개월	-
김종현	남	1966.04	상무	미등기임원	상근	생산담당	조선대학교 기계공학과 졸업 現.대유에이텍 생산담당	-	-	-	2년 5개월	-
이창석	남	1965.04	상무	미등기임원	상근	개발담당	전북대학교 정밀기계공학과 졸업 기아자동차 공정개선부문 현대자동차 시작총괄 現.대유에이텍 개발/기술연구소 담당	-	-	-	16년 3개월	-
김세영	남	1969.07	상무	미등기임원	상근	품질담당	조선대학교 산업공학과 졸업 대유위니아 생산본부 구매관리담당 現. 대유에이텍 품질담당	11,682	-	-	2년 6개월	-

김현태	남	1965.09	상무	미등기임원	상근	화성시트 사업부 담당	한국방송통신대학 경영학과 現. 대유에이텍 화성시트사업부담당	-	-	-	18년 11개월	-
이진홍	남	1961.05	상무	미등기임원	상근	건설담당	전남대학교 건축공학과 現. 대유에이텍 건설담당	-	-	-	1년 2개월	-
전득호	남	1970.07	상무보	미등기임원	상근	경영지원/ 공시담당	호남대학교 법학과 졸업 ㈜대유홀딩스 경영지원 담당 現. 대유에이텍 경영지원/공시담당	-	-	-	2년 5개월	-
법형택	남	1975.05	상무보	미등기임원	상근	기술연구소 담당	동국대학교 기계공학과 現. 대유에이텍 기술연구소 담당	-	-	-	18년 04개월	-

※ 2019.07.01일자로 라현근 대표이사가 사임함에 따라 라현근, 권의경 각자대표체제에서 권의경 단독 대표이사 체제로 변경되었습니다.

※ 2020년 3월 25일 제65기 정기주주총회에서 권의경 사내이사가 재선임, 양원기 사내이사 신규선임 되었고, 라현근 사내이사가 사임하였습니다. 감사위원회 제도 도입과 관련하여 이재호 사외이사가 재선임되고 손창환, 이영철 사외이사가 신규선임 되었으며 3명의 사외이사로 감사위원이 선임되었습니다.

직원 등 현황

(기준일 : 2020년 06월 30일)

(단위 : 천원)

직원										소속 외 근로자			비고
사업부문	성별	직원 수					평균 근속연수	연간급여 총액	1인평균 급여액	남	여	계	
		기간의 정함이 없는 근로자		기간제 근로자		합 계							
		전체	(단시간 근로자)	전체	(단시간 근로자)								
자동차시트	남	303	-	1	-	304	10년 11월	12,565,330	41,333				-
자동차시트	여	8	-	-	-	8	14년 02월	238,970	29,871				-
임대	남	2	-	-	-	2	06년 12월	46,221	23,111				-
합 계		313	-	1	-	314	-	12,850,521	40,925				-

미등기임원 보수 현황

(기준일 : 2020년 06월 30일)

(단위 : 천원)

구 분	인원수	연간급여 총액	1인평균 급여액	비고
미등기임원	9	3,656,234	406,248	-

2. 임원의 보수 등

<이사·감사 전체의 보수현황>

1. 주주총회 승인금액

(단위 : 천원)

구분	인원수	주주총회 승인금액	비고
이사(사외이사)	6(3)	7,500,000	사외이사 포함

2. 보수지급금액

2-1. 이사·감사 전체

(단위 : 천원)

인원수	보수총액	1인당 평균보수액	비고
6	270,835	45,139	-

※2020년 3월 25일 주주총회에서 선임·재선임된 임원 기준으로 작성하였습니다.

2-2. 유형별

(단위 : 천원)

구분	인원수	보수총액	1인당 평균보수액	비고
등기이사 (사외이사, 감사위원회 위원 제외)	3	237,838	79,279	-
사외이사 (감사위원회 위원 제외)	-	-	-	-
감사위원회 위원	3	32,997	10,999	-
감사	-	-	-	-

※2020년 3월 25일 주주총회에서 선임·재선임된 임원 기준으로 작성하였습니다.

<보수지급금액 5억원 이상인 이사·감사의 개인별 보수현황>

1. 개인별 보수지급금액

(단위 : 천원)

이름	직위	보수총액	보수총액에 포함되지 않는 보수
-	-	-	-

2. 산정기준 및 방법

(단위 : 천원)

이름	보수의 종류		총액	산정기준 및 방법
-	근로소득	급여	-	-
		상여	-	-
		주식매수선택권 행사이익	-	-
		기타 근로소득	-	-
	퇴직소득		-	-
	기타소득		-	-

<보수지급금액 5억원 이상 중 상위 5명의 개인별 보수현황>

1. 개인별 보수지급금액

(단위 : 천원)

이름	직위	보수총액	보수총액에 포함되지 않는 보수
박영우	회장	3,030,134	-

2. 산정기준 및 방법

(단위 : 천원)

이름	보수의 종류		총액	산정기준 및 방법
박영우	근로소득	급여	938,889	2020년 연봉으로서 이사보수한도의 범위 내에서 직급, 직책, 수행직무의 가치, 회사에 기여한 성과 등을 종합적으로 반영한 임원보상체계에 따라 급여를 총 2,000백만원으로 산정하였음. 급여 2,000백만원의 1/12를 매월 균등하게 지급함
		상여	1,699,833	- 2019년 성과금 / 명절 격려금 - 스마트저축은행 매각 공로 상여
		주식매수선택권 행사이익	-	-
		기타 근로소득	-	-
	퇴직소득		391,412	확정기여형퇴직연금 불입금
	기타소득		-	-

<주식매수선택권의 부여 및 행사현황>

<표1>

(단위 : 천원)

구분	인원수	주식매수선택권의 공정가치 총액	비고
등기이사	1	297,580	-
사외이사	-	-	-
감사위원회 위원 또는 감사	-	-	-
계	1	297,580	-

※ 결산기 종료 이후인 2017.03.24 당사의 제62기 정기주주총회에서 등기이사 1명(권의경)에게 주식매수선택권 2,000,000주 (행사가격 1,589원)을 부여하고 승인받았습니다. 보다 자세한 사항은 금융감독원 공시를 참조하시기 바랍니다.

주식매수선택권의 공정가치 산정에 사용된 방법과 가정은 다음과 같습니다.

구분	내용	비고
평가기준일	2017년 03월 24일	
주가	1,610원	
행사가격	1,589 원	
행사종료일	2027년 03월 24일	
무위험수익률	2.197%	
할인률	14.773%	
적용변동성	15.45%	
적용신용등급	BB0	

※ 공정가치 평가용역 : 나이스피앤아이(주)

<표2>

(기준일 : 2020년 06월 30일)

(단위 : 원, 천주)

부여 받은자	관계	부여일	부여방법	주식의 종류	최초 부여 수량	당기변동수량		총변동수량		기말 미행사수량	행사기간	행사 가격
						행사	취소	행사	취소			
권의경	등기임원	2017.03.24	신주교부, 자기주식교부, 차액보상 총 옵션행사시 이사회결의로 결정	보통주	2,000	-	-	-	-	2,000	2020.03.24 ~ 2027.03.24	1,589

IX. 계열회사 등에 관한 사항

당사는 보고서 제출기간일 현재 당사와 특수관계에 있는 계열회사는 상장회사 3개, 비상장회사 26개가 있으며, 『독점규제 및 공정거래에 관한 법률』에 의한 총액출자제한 기업집단, 상호출자제한 기업집단에 해당되지 않습니다.

가. 계열회사에 관한 사항

당사는 보고서 제출기준일 현재 당사를 제외하고 총 19개의 계열회사와 10개의 종속회사(손자회사 포함)가 있습니다.

NO.	소재지	회사명	목적사업	결산월	비고
1	국내	(주)대유에이피	자동차 스티어링휠 제조 외	12월	계열회사(상장)
2	국내	(주)대유플러스	정보통신부품 및 자동차부품제조 외	12월	계열회사(상장)
3	국내	(주)대유합금	자동차 알루미늄 휠 원료 및 주조품 제조 외	12월	종속회사(비상장)
4	국내	(주)덤채홀딩스(구.위니아대유)	산업용 및 가정용 냉동냉장 장비 제조 외	12월	종속회사(비상장)
5	국내	(주)위니아딤채(구.대유위니아)	기타 가정용 전기기기,공기조절장치 제조업 외	12월	종속회사(상장)
6	국내	(주)위니아에이드(구.대유위니아서비스)	서비스, 배송설치, 물류센터 운영 및 관련 서비스업 외	12월	종속회사(비상장)
7	국내	(주)대유에스이	태양광모듈 제조 및 자동차부품(LPI연료용기)제조 외	12월	종속회사(비상장)
8	국내	(주)스마트홀딩스	골프업, 관광객 이용시설업 외	12월	종속회사(비상장)
9	국내	(주)대유금형(구.대유중공업)	금형, 건설업 외	12월	종속회사(비상장)
10	국내	엘피나노연구소	나노소재 연구개발 및 제조 판매업 외	12월	계열회사(비상장)
11	국내	(주)동강홀딩스	플라스틱 사출 외	12월	계열회사(비상장)
12	국내	(주)대유홀딩스	자동차부품 제조 및 경영자문서비스업, 도소매 외	12월	계열회사(비상장)
13	국내	(주)대유글로벌	자동차 알루미늄휠 제조 외	12월	계열회사(비상장)
14	국내	(주)푸른산수목원	수목원 경영업 외	12월	종속회사(비상장)
15	국외	북경대유디안시	자동차 스티어링휠 제조 외	12월	계열회사(비상장)
16	국외	영성대유	자동차 스티어링휠 제조 외	12월	계열회사(비상장)
17	국외	영성동강	자동차부품업	12월	계열회사(비상장)
18	국내	(주)위니아홀딩스(구.위니아대우)	투자종개 및 매매업 외	12월	계열회사(비상장)
19	국내	(주)위니아대우(구.대우전자)	주방용 전기기기 제조업 외	12월	계열회사(비상장)
20	국내	(주)위니아대우매뉴팩처링	주방용 전기기기 제조업 외	12월	계열회사(비상장)
21	국내	대우전자(주)	주방용 전기기기 조업 외	12월	계열회사(비상장)
22	국외	DAYOU Inc.	자동차부품업	12월	계열회사(비상장)
23	국외	DAYOUPUSJIN	가정용 전자부품 제조	12월	계열회사(비상장)
24	국외	DAYOU WINIA THAILAND	가정용 전기기기 제조	12월	종속회사(비상장)
25	국외	DAYOU AutoParts Mexico	자동차부품업	12월	계열회사(비상장)
26	국외	DAYOU PLUS Mexico	가정용 전기전자기기 제조	12월	계열회사(비상장)
27	국외	WINIADAEWOO LIMITED	해외판매법인	12월	계열회사(비상장)
28	국외	위니아대우 천진(DEMOJIN)	전기제품 제조업	12월	종속회사(비상장)
29	국외	WINIA MEXICO	가정용 전기기기 제조	12월	계열회사(비상장)

* (주)위니아홀딩스(구.위니아대우)는 (주)위니아대우(구.대우전자) 경영권인수 관련 인수목적격회사(SPC)로

써 설립되었습니다.

- * (주)대우서비스는 (주)대우플러스에 흡수합병되어 소멸하였습니다.
- * (주)위니아딩채(구.대우위니아)는 자회사인 상해위니아전자무역(유) 지분 전부를 (주)위니아대우에 매각하였습니다.
- * (주)위니아대우매뉴팩처링은 (주)위니아대우(구.대우전자)로부터 물적분할되어 설립되었습니다.
- * (주)대우전자서비스는 (주)위니아에이드(구.대우위니아서비스)에 흡수합병되어 소멸하였습니다.
- * (주)동강레저는 (주)동강홀딩스에 흡수합병되어 소멸하였습니다.
- * 영성 대우 지분을 매각하고 위니아대우 천진(DEMOJIN)법인 지분을 인수 하였습니다.
- * 당기 중 (주)대우플러스, (주)대우에이텍은 자회사인 스마트저축은행 지분 전부를 미래테크원 컨소시엄에 매각하였습니다.
- * 당기 중 북경 대우 지분을 관계회사인 대우에이피에게 매각하였습니다.

나. 계통도

구 분		투자회사														DAYOU AutoParts Mexico	
		(주)대우에이텍	(주)동강홀딩스	(주)대우홀딩스	(주)대우플러스	(주)대우에이피	스마트홀딩스	(주)딩채홀딩스	위니아딩채	위니아에이드	위니아홀딩스	(주)대우금형	(주)대우합금	(주)대우글로벌	위니아대우		북경대우디안시
피 투 자 회 사	(주)대우에이텍	상 장		32.16	4.17	1.87			0.84	0.95							
	(주)대우에이피	상 장	25.76		47.75												
	(주)대우플러스	상 장	10.60		16.71		1.35		1.10	0.01							
	(주)대우합금	비상장	100.00														
	(주)딩채홀딩스	비상장	89.13		10.87												
	(주)위니아딩채	상 장	0.54			0.91	47.41	1.11									
	(주)위니아에이드	비상장		9.37				27.43							51.29		
	(주)대우에스이	비상장	84.40		4.89												
	(주)스마트홀딩스	비상장	86.09		4.96								8.95				
	(주)대우금형	비상장	69.35		4.71	25.95											
	엘피나노연구소	비상장		100.00													
	(주)동강홀딩스	비상장	9.27	25.63		16.55	5.38										
	(주)대우홀딩스	비상장	9.92	40.64	1.82	7.18						0.99					
	(주)대우글로벌	비상장		8.28		85.45							6.27				
	(주)푸른산수목원	비상장	31.91	9.57	5.32	5.32	5.32		31.91								
	북경대우디안시	비상장				100.00											
	영성대우	비상장				100.00											
	영성동강	비상장				51.00									49.00		
	(주)위니아홀딩스	비상장	14.08	46.49	14.08												
	(주)위니아대우	비상장									92.44						
	(주)위니아대우매뉴팩처링	비상장													100.00		
	대우전자(주)	비상장													100.00		
	DAYOU Inc.	비상장			100.00												
	DAYOPLUSJIN	비상장			100.00												
	DAYOU WINIA THAILAND	비상장	0.72	1.44					97.84								
	DAYOU AutoParts Mexico	비상장			3.00	97.00											
DAYOU PLUS Mexico	비상장			50.00												50.00	
WINIADAEWOO LIMITED	비상장	29.00						10.00						51.00			
WINIA MEXICO	비상장							99.00									
위니아대우 중국(DEMOJIN)	비상장	51.00												49.00			

* 상위 지분율은 보통주를 기준으로 작성하였습니다.

다. 회사와 계열회사간 임원의 겸직 현황

(기준일 : 2020년 06월 30일)			
성명	직위	겸직 계열사명	비고
권의경	(주)대유에이텍 대표이사	(주)위니아대우 사내이사 (주)담채홀딩스 사내이사 북경대유디안시기차부건(유) 동사 영성대유자동차부품(유) 감사	-
양원기	(주)대유에이텍 사내이사	위니아대우 매뉴팩처링 대표이사 (주)대유글로벌 사내이사	

타법인출자 현황

(기준일 : 2020년 06월 30일)

(단위 : 백만원, 천주, %)

법인명	최초취득일자	출자 목적	최초취득금액	기초잔액			증가(감소)			기말잔액			최근사업연도 재무현황	
				수량	지분율	장부 가액	취득(처분)		평가 손익	수량	지분율	장부 가액	총자산	당기 순손익
							수량	금액						
(주)동강홀딩스	2010.03.23	투자	2,031	10	8.16	6,872	1	110	-	11	9.27	6,983	170,459	-8,083
(주)대유플러스(상장)	2006.12.28	투자	17,540	12,004	11.26	9,303	-	-	-1,548	12,004	11.26	7,754	242,226	4,250
(주)대유금융	2009.10.16	투자	2,691	487	69.35	2,691	-	-	-	487	69.35	2,691	9,659	197
(주)대유SE	2010.12.28	투자	7,097	19,825	84.40	497	-	-	-	19,825	84.40	497	335	-71
(주)스마트홀딩스	2011.05.03	투자	21,780	2,186	86.09	32,148	-	-	-	2,186	86.09	32,148	120,508	-1,953
북경대유	2013.12.23	투자	2,235	-	88.00	11,658	-	-11,658	-	-	-	-	15,037	470
(주)담채홀딩스	2014.11.04	투자	41,000	10,562	89.13	36,635	-	-	-	10,562	89.13	36,635	52,058	-1,108
(주)대유합금	2015.08.03	투자	4,072	18,125	100.00	11,789	-	-	-	18,125	100.00	11,789	65,277	-1,465
(주)대유홀딩스	2016.07.05	투자	9,101	76	9.92	7,575	-	-	-	76	9.92	7,575	149,973	-12,692
(주)푸른산수목원	2017.03.30	투자	300	60	31.91	300	-	-	-	60	31.91	300	2,705	435
(주)대유에이피(상장)	2017.08.25	투자	4,500	2,803	25.76	15,073	-	-	-	2,803	25.76	15,073	116,059	6,993
수퍼위니아PEF	2017.08.29	투자	1,900	-	28.65	2,039	-	-	-	-	28.65	2,039	-	-
위니아대우	2018.02.22	투자	5,000	1,000	14.08	2,281	-	-	-	1,000	14.08	2,281	30,998	-1,029
위니아홀딩스(RCPS)	2018.04.06	투자	6,000	849	43.14	1,936	-	-	-	849	43.14	1,936	-	-
위니아홀딩스(BW)	2018.04.30	투자	2,000	-	-	1,482	-	-	-	-	-	1,482	-	-
위니아홀딩스(BW)	2018.05.11	투자	2,500	-	-	1,797	-	-	-	-	-	1,797	-	-
(주)위니아담채(상장)	2019.01.02	투자	500	194	0.54	500	-	-	-	194	0.54	500	319,346	4,135
(주)위니아대우 총공법인	2019.03.18	투자	297	261	29.00	297	-	-	-	261	29.00	297	15,570	9
위니아대우 중국(demojin)	2019.12.29	투자	22,022	-	51.00	22,022	-	-	-	-	51.00	22,022	39,577	2,041
(주)위니아대우 태국법인	2019.06.01	투자	15	-	10.00	15	-	-	-	-	10.00	15	20,946	-564
합 계				-	-	166,910	-	-	-	-	-	153,814	-	-

X. 이해관계자와의 거래내용

1. 대주주 등에 대한 신용공여 등

가. 연결실체가 제공한 담보제공내역

반기말 현재 연결실체가 금융기관등에 담보로 제공한 자산의 내역은 다음과 같습니다. (단위:천원)

자산명	채무자	장부금액	담보제공액	제공한담보내역
단기예치금	(주)대유홀딩스	2,000,000	2,000,000	질권
재고자산	연결실체	1,303,887	26,000,000	양도담보
유형자산	연결실체	156,822,581	248,874,434	근저당권, 수익권증서
유형자산	(주)동강홀딩스		-	근저당권
당기손익공정가치측정금융자산	연결실체	114,564	114,564	질권
투자부동산	연결실체	33,371,582	18,528,000	근저당권
투자부동산	(주)대유홀딩스		18,000,000	근저당권
기타포괄손익공정가치금융자산	연결실체	16,062,611	25,000,000	질권
종속기업투자주식*	연결실체	-	20,540,000	질권
합 계		209,675,225	359,056,998	

(*) 한편, 내부거래제거로 인해 연결채무제표에 표시되지 않지만, 당반기말 현재 연결실체가 보유중인 (주)대유위니아 보통주식 17,053,048주가 연결실체의 장기차입금 15,800백만원과 관련하여 금융기관에 담보제공(질권설정)되어 있으며, 이로 인해 종속기업으로부터 배당을 통한 자금이전에 제약사항이 있습니다. 또한 기타수취채권인 보증예치금(82억원)이 여신과 관련하여 담보로 제공되어 있습니다.

나. 연결실체가 제공받은 담보내역

당반기말 현재 금융기관 차입금과 관련하여 (주)대유홀딩스로부터 (주)대유플러스 보통주식 3,000,000주를 담보로 제공받고 있습니다.

다. 연결실체가 제공한 지급보증의 내역

반기말 현재 연결실체가 타인(특수관계자포함)을 위하여 제공하고 있는 보증 등은 다음과 같습니다.

주채무자	채권자	단위	보증금액	주채무잔액	비고
(주)대유합금	우리은행 외	천원	16,811,667	14,683,333	차입금 및 한도에 대한 지급보증
(주)대유합금	우리은행 외	천USD	37,690	28,800	차입금 및 한도에 대한 지급보증
(주)대유플러스	산업은행 외	천원	8,553,041	7,107,562	차입금 및 한도에 대한 지급보증
(주)대유홀딩스	국민은행 외	천원	2,000,000	11,900,000	차입금 및 한도에 대한 지급보증
(주)수피위니아	신한은행	천원	6,000,000	4,878,000	차입금 및 한도에 대한 지급보증
(주)담채홀딩스	신한캐피탈 외	천원	-	15,800,000	자금보충약정 및 채무인수의무
서비스유통화제일차(유)	삼익신탁 외	천원	4,300,000	333,333	자금보충약정 및 채무인수의무
에스앤유제일차(유)	푸른상호저축은행 외	천원	11,243,781	11,243,781	차입금 및 한도에 대한 지급보증
디엔티유제일차(주)	한화투자증권 외	천원	4,469,697	500,000	차입금 및 한도에 대한 지급보증
합 계		천USD	37,690	28,800	
		천원	53,378,186	66,446,010	

라. 연결실체가 제공받은 지급보증의 내역

반기말 현재 연결실체가 타인(특수관계자포함)으로부터 제공받고 있는 보증 등은 다음과 같습니다.

채권자	보증인	단위	보증금액	채무잔액	보증내역
금융기관	(주)동강홀딩스 외	천원	19,400,000	17,000,000	차입금 지급보증
거래처 등	서울보증보험	천원	10,222,707	1,000,000	보증서 외
거래처 등	건설공제조합	천원	925,774	-	보증서 외
금융기관	신용보증기금	천원	334,000	-	보증서 외
거래처 등	우리은행	천원	3,500,000	-	부품매입 및 서비스 진행을 위한 지급보증
거래처 등	신한은행	천USD	9,000	-	외화사채
합 계		천USD	9,000	-	
		천원	34,382,481	18,000,000	

마. 연결실체의 자금 대여 및 차입 현황

1) 당반기 및 전반기 중 현재 특수관계자에 대한 대여거래내역은 다음과 같습니다.

(단위:천원)

(당반기)

회사명	기초	대여	회수	기말
(주)대유홀딩스	16,768,650	1,303,950	(1,601,400)	16,471,200
(주)위니아대우	7,533,333		(7,533,333)	-
(주)동강홀딩스	13,810,888	2,498,850	(2,053,957)	14,255,781
임직원	467,348			467,348
합 계	38,580,220	3,802,800	(11,188,690)	31,194,329

(전반기)

회사명	기초	증가	감소	기말
(주)대유플러스	837,857	-	(558,571)	279,286
(주)대유홀딩스	16,455,750	700,000	(346,500)	16,809,250
(주)동강홀딩스	7,783,047	-	-	7,783,047
기타특수관계자	727,348	-	(377,348)	350,000
합 계	25,804,002	700,000	(1,282,419)	25,221,583

2) 당반기 및 전반기 중 현재 특수관계자에 대한 차입거래내역은 다음과 같습니다.

(단위:천원)

(당반기)

회사명	기초	증가	감소	기말
임직원	376,800		(376,800)	-

(전반기)

회사명	기초	증가	감소	기말
-----	----	----	----	----

(주)대유플러스	1,380,000	-	(65,215)	1,314,785
(주)대유희딩스	-	3,568,296	(1,648,500)	1,919,796
(주)동강홀딩스 (구.동강레저)	400,000	345,008	-	745,008
(주)대유클로벌	-	800,700	(800,700)	-
기타특수관계자	471,000	-	-	471,000
합 계	2,251,000	4,714,004	(2,514,415)	4,450,589

2. 대주주와의 자산양수도 등

- 본 보고서 제출 기준일 현재 해당사항 없습니다.

3. 대주주와의 영업거래

(단위: 백만원)						
거래상대방	관계	거래기간	거래종류	거래금액	거래내용	비고
(주)대유희딩스	최대주주	2020.01.01~2020.06.30	매입 등	30,068	우레탄 PAD 외	

4. 대주주 이외의 이해관계자와의 거래

가. 대주주 이외의 이해관계자와의 영업거래

당반기 중 특수관계자와의 거래내역(자금거래제외)은 다음과 같습니다(단위:천원).

(당반기)

(단위:천원)

특수관계자	매출 및 수익거래			매입 및 비용거래		
	재화및용역	유무형자산	기타수입	재화및용역	유무형자산	기타비용
(주)대유에이피	1,989,984	-	10,728,311	5,000	-	-
(주)대유글로벌	35,826,973	-	-	115,872	-	-
(주)대유플러스	5,139,308	-	34,235	28,917,867	328,331	8,029
(주)대유희딩스	1,042,636	-	385,205	30,067,914	-	-
(주)동강출딩스	1,427,654	-	354,577	2,799,419	2,762,465	6,319
스마트저축은행	-	-	-	9,000	-	-
유한회사 씨앤알제이호투자목적회사	-	-	-	-	-	124,360
(주)위니아출딩스	3,900	-	528,657	-	-	-
(주)위니아대우매뉴팩처링	2,273,933	-	-	336,959	-	-
임직원	-	-	420	-	-	3,339
기타거래처	3,179,832	-	-	-	-	-
(주)위니아대우	25,610,340	-	676	39,976,308	-	-
Winiadaewoo Electronics America, Inc.(*1)	5,582,209	-	-	-	-	-
Winia Daewoo Electronics Home Appliance de Mexico S.A. de C.V.(*1)	2,782,739	-	-	-	-	-
합 계	84,859,508	-	12,032,081	102,228,339	3,090,796	142,047

전반기 중 특수관계자와의 거래내역(자금거래제외)은 다음과 같습니다(단위:천원).

(전반기)

(단위:천원)

구 분	매출 및 수익거래			매입 및 비용거래		
	매출	유무형자산	기타수익거래	원재료등	유무형자산	기타비용
(주)대우전자	9,939,078	4,029	4,547,316	34,871,042	-	3,275,568
(주)대우전자서비스	44,601	-	-	-	-	1,565,443
(주)대유글로벌	38,330,381	-	1,262,561	-	-	643,558
(주)대유에이피(구.대유신소재)	3,920,961	3,433	3,206	1,782,342	-	-
(주)대유플러스	14,524,658	3,049	21,860	49,332,896	256,926	1,497,800
(주)대유희딩스	682,582	-	3,848,287	30,773,229	163,200	3,347,657
(주)동강레저	58,710	-	685	126,141	-	245,557
(주)동강출딩스	2,289,765	-	403,744	1,712,686	-	539,993
(주)위니아대우	3,900	-	102,649	-	-	8,000
상해위니아전자무역유한공사	499,055	-	-	-	-	-
스마트저축은행	13,020	-	-	-	-	9,000

영성동강	6,570	-	17,786	1,715,129	-	51,067
총합계	70,313,281	10,512	10,208,095	120,313,464	420,126	11,183,642

나. 대주주 이외의 이해관계자와의 자금거래

<자금대여 거래>

당반기와 전반기 중 특수관계자와의 자금대여거래는 다음과 같습니다.(단위: 천원)

(당반기)

특수관계자명	기초	대여	회수	기말
(주)대유희딩스	16,768,650	1,303,950	(1,601,400)	16,471,200
(주)위니아대우	7,533,333		(7,533,333)	-
(주)동강홀딩스	13,810,888	2,498,850	(2,053,957)	14,255,781
임직원	467,348			467,348
합 계	38,580,220	3,802,800	(11,188,690)	31,194,329

(전반기)

특수관계자명	기초	대여	회수	기말
(주)대유플러스	837,857	-	(558,571)	279,286
(주)대유희딩스	16,455,750	700,000	(346,500)	16,809,250
(주)동강홀딩스	7,783,047	-	-	7,783,047
기타특수관계자	727,348	-	(377,348)	350,000
합 계	25,804,002	700,000	(1,282,419)	25,221,583

<자금 차입거래>

당반기와 전반기중 특수관계자와 자금차입 거래내역은 다음과 같습니다. (단위:천원)

(당반기)

특수관계자명	기초	차입	상환	기말
임직원	376,800		(376,800)	-

(전반기)

특수관계자명	기초	차입	상환	기말
(주)대유플러스	1,380,000	-	(65,215)	1,314,785
(주)대유흐딩스	-	3,568,296	(1,648,500)	1,919,796
(주)동강홀딩스 (구.동강레저)	400,000	345,008	-	745,008
(주)대유클로벌	-	800,700	(800,700)	-
기타특수관계자	471,000	-	-	471,000
합 계	2,251,000	4,714,004	(2,514,415)	4,450,589

다. 대주주 이외의 이해관계자의 자산양수도 등 거래

- 본 보고서 제출 기준일 현재 해당사항 없습니다.

XI. 그 밖에 투자자 보호를 위하여 필요한 사항

가. 공시사항의 진행·변경사항

당반기말 현재 공시와 관련하여 이행되지 않았거나 기 공시 사항 중 주요내용이 변경된 사항은 없습니다.

나. 주주총회 의사록 요약

주주총회 일자	안 건	결의내용
제65기 정기주주총회 (2020.03.25)	<ul style="list-style-type: none"> ■ 제65기 정기주주총회 의사록 - 제1호 의안 : 제65기 재무제표(이익잉여금처분계산서(안) 포함) 및 연결재무제표 승인의 건 - 제2호 의안 : 이사 선임의 건 (사내이사 2명, 사외이사 3명) - 제3호 의안 : 감사위원회 위원 선임의 건 - 제4호 의안 : 이사 보수한도 승인의 건 - 제5호 의안 : 정관 일부 변경의 건 - 제6호 의안 : 임원퇴직금 지급규정 변경의 건 	원안 승인 원안 승인 원안 승인 원안 승인 원안 승인 원안 승인
제64기 정기주주총회 (2019.03.28)	<ul style="list-style-type: none"> ■ 제64기 정기주주총회 의사록 - 제1호 의안 : 제64기 재무제표(이익잉여금처분계산서(안) 포함) 및 연결재무제표 승인의 건 - 제2호 의안 : 이사 선임의 건 (사내이사 2명) - 제3호 의안 : 이사 보수한도 승인의 건 - 제4호 의안 : 감사 보수한도 승인의 건 - 제5호 의안 : 정관 일부 변경의 건 	원안 승인 원안 승인 원안 승인 원안 승인 원안 승인
제63기 정기주주총회 (2018.03.26)	<ul style="list-style-type: none"> ■ 제63기 정기주주총회 의사록 - 제1-1호 의안 : 제63기 재무제표(이익잉여금처분계산서(안) 포함) 및 연결재무제표 승인의 건 - 제1-2호 의안 : 이익배당(결산(현금)배당)의 건 - 제2호 의안 : 이사 선임의 건 (사내이사 2명)(사외이사 1명) - 제3호 의안 : 이사 보수한도 승인의 건 - 제4호 의안 : 감사 보수한도 승인의 건 - 제5호 의안 : 정관 변경 승인의 건 	원안 승인 원안 승인 원안 승인 원안 승인 원안 승인 원안 승인
제62기 정기주주총회 (2017.03.24)	<ul style="list-style-type: none"> ■ 제62기 정기주주총회 의사록 - 제1-1호 의안 : 제62기 재무제표(이익잉여금처분계산서(안) 포함) 및 연결재무제표 승인의 건 - 제1-2호 의안 : 이익배당(결산(현금)배당)의 건 - 제2호 의안 : 이사 선임의 건 (사내이사 2명) - 제3호 의안 : 감사 선임의 건 (상근감사 1명) - 제4호 의안 : 이사 보수한도 승인의 건 - 제5호 의안 : 감사 보수한도 승인의 건 - 제6호 의안 : 임원퇴직금 지급규정 제개정 건 - 제7호 의안 : 주식매수선택권 부여 승인의 건 	원안 승인 원안 승인 원안 승인 원안 승인 원안 승인 원안 승인 원안 승인

제61기 정기주주총회 (2016.03.25)	■ 제61기 정기주주총회 의사록 - 제1-1호 의안 : 제61기 재무제표(이익잉여금처분계산서(안) 포함) 및 연결재무제표 승인 의 건 - 제1-2호 의안 : 이익배당(결산(현금)배당)의 건 - 제2호 의안 : 이사 선임의 건 (사내이사 1명, 사외이사 1명) - 제3호 의안 : 이사 보수한도 승인의 건 - 제4호 의안 : 감사 보수한도 승인의 건	원안 승인 원안 승인 원안 승인 원안 승인 원안 승인
-----------------------------	--	---

2. 우발채무 등

가. 중요한 소송사건

본 보고서 작성기준일 현재 진행 중인 소송 및 중재의 결과는 예측할 수 없으며, 이러한 불확실성으로 인해 당사의 재무제표에는 발생가능한 재무적 효과를 반영하고 있지 않습니다.

소제기일	소송당사자	소송의 내용	진행상황	결과
2019.12.26.	원고 : 주식회사 뉴로스 피고 : 주식회사 대유에이텍, 주식회사 대유플러스	양수금 반환소 송	양수금 반환 소송 진행 중 (19.10.01) (스마트 저축은행 매각 취소 위약 금)	-

다. 그 밖의 우발채무와 약정사항

(1) 당반기말 현재 만기가 미도래한 배서·할인한 채권은 다음과 같습니다(단위: 천원).

구분	총액	양도거래	차입거래
할인어음	34,283,481	34,283,481	-

(2) 당반기말 현재 연결회사는 당기 이전에 분할신설된 법인에 대해 분할기일이전의 채무에 대해 연 대하여 책임을 부담하고 있는 바, 그 내역은 다음과 같습니다.

회사명	분할기일	분할방법
(주)대유희딩스(*)	2009년 10월 06일	물적분할

(*)상기 회사는 (주)동강홀딩스의 주식사업부와 인적분할합병을 통해 소멸되었으며, 합병법인인 (주)대유희딩스로 기존의 연대책임이 승계되었습니다.

(3) 당반기말 현재 연결회사의 금융기관 차입약정내역은 다음과 같습니다.(단위: 천원)

용도	금융기관	단위	약정금액	실행금액	미사용
일반자금	산업은행 외	천원	33,100,000	27,117,678	5,982,322
시설자금	우리은행 외	천원	4,000,000	2,583,333	1,416,667
구매자금	신한은행 외	천원	4,800,000	4,800,000	-
매출채권	신한은행 외	천원	113,100,000	34,283,481	78,816,519
인수금융	유진투자증권 외	천원	-	-	-

유산스	신한은행 외	천USD	47,000	26,042	20,958
신용장	한국수출입은행	천USD	29	17	12
선물환	우리은행 외	천USD	2,950	-	2,950
합 계		천USD	49,979	26,059	23,919
		천원	155,000,000	68,784,493	86,215,507

(4) 제공한 지급보증

당반기말 현재 연결회사가 타인에게 제공중인 지급보증의 내역은 다음과 같습니다.(단위:천원)

주채우자	채권자	단위	보증금액	주채우잔액	비고
(주)대유합금	우리은행 외	천원	16,811,667	14,683,333	차입금 및 한도에 대한 지급보증
(주)대유합금	우리은행 외	천USD	37,690	28,800	차입금 및 한도에 대한 지급보증
(주)대유플러스	산업은행 외	천원	8,553,041	7,107,562	차입금 및 한도에 대한 지급보증
(주)대유흐딩스	국민은행 외	천원	2,000,000	11,900,000	차입금 및 한도에 대한 지급보증
(주)수피위니아	신한은행	천원	6,000,000	4,878,000	차입금 및 한도에 대한 지급보증
(주)담채홀딩스	신한캐피탈 외	천원	-	15,800,000	자금보충약정 및 채무인수의무
서비스유통화제일차(유)	삼익실험 외	천원	4,300,000	333,333	자금보충약정 및 채무인수의무
에스앤유제일차(유)	푸른상호저축은행 외	천원	11,243,781	11,243,781	차입금 및 한도에 대한 지급보증
디엔티유제일차(주)	한화투자증권 외	천원	4,469,697	500,000	차입금 및 한도에 대한 지급보증
합 계		천USD	37,690	28,800	
		천원	53,378,186	66,446,010	

(5) 제공받은 지급보증

당반기말 현재 타인으로부터 제공받고 있는 지급보증의 내역은 다음과 같습니다.

채권자	보증인	단위	보증금액	채무잔액	보증내역
금융기관	(주)동강홀딩스 외	천원	19,400,000	17,000,000	차입금 지급보증
거래처 등	서울보증보험	천원	10,222,707	1,000,000	보증서 외
거래처 등	건설공제조합	천원	925,774	-	보증서 외
금융기관	신용보증기금	천원	334,000	-	보증서 외
거래처 등	우리은행	천원	3,500,000	-	부품매입 및 서비스 진행을 위한 지급보증
거래처 등	신한은행	천USD	9,000	-	외화사채
합 계		천USD	9,000	-	
		천원	34,382,481	18,000,000	

(6) 제공한 담보현황

당반기말 현재 담보로 제공한 연결회사의 자산은 다음과 같습니다(단위: 천원).

자산명	채우자	장부금액	담보제공액	제공한담보내역
단기예치금	(주)대유흐딩스	2,000,000	2,000,000	질권
재고자산	연결실체	1,303,887	26,000,000	양도담보
유형자산	연결실체	156,822,581	248,874,434	근저당권, 수익권증서
유형자산	(주)동강홀딩스		-	근저당권
당기손익공정가치측정금융자산	연결실체	114,564	114,564	질권
투자부동산	연결실체	33,371,582	18,528,000	근저당권
투자부동산	(주)대유흐딩스		18,000,000	근저당권
기타포괄손익공정가치금융자산	연결실체	16,062,611	25,000,000	질권

종속기업투자주식*	연결실체	-	20,540,000	질권
합 계		209,675,225	359,056,998	

(*) 한편, 내부거래제거로 인해 연결재무제표에 표시되지 않지만, 당반기말 현재 연결실체가 보유중인 (주)대유위니아 보통주식 17,053,048주가 연결실체의 장기차입금 15,800백만원과 관련하여 금융기관에 담보제공(질권 설정)되어 있으며, 이로 인해 종속기업으로부터 배당을 통한 자금이전에 제약사항이 있습니다. 또한 기타수취채권인 보증예치금(82억원)이 여신과 관련하여 담보로 제공되어 있습니다.

(7) 제공받은 담보

당반기말 현재 신한은행 차입금과 관련하여 (주)대유홀딩스로부터 (주)대유플러스 보통주식 3,000,000주를 담보로 제공받고 있습니다.

(8) 공동사업약정

연결실체는 (주)동강홀딩스와 공동사업약정을 체결하고, 주식회사 동우로부터 경기도 포천시 소재 36홀 회원제 골프장시설을 공동으로 양수하여 운영(민법상의 조합계약)하고 있으며, 연결실체는 공동사업약정의 성격에 따라 동 공동약정을 공동지배사업으로 인식하고있으며, 공동사업과 관련된 자산과 부채를 공동사업약정비율에 따라 연결실체의 자산과 부채로 계상하였습니다. 또한 연결실체는 공동사업과 관련된 부채와 관련하여 조합의 채권자에 대해 공동사업약정 연결실체당사자로서 책임을 부담합니다(단위:천원).

과 목	공동사업	연결실체인식
유동자산	4,764,830	2,244,235
비유동자산	226,212,651	106,546,159
유동부채	9,453,860	4,452,768
비유동부채	91,517,571	43,104,776
자본총계	130,006,050	61,232,850
매출액	8,227,134	3,874,980
영업손익	1,505,249	708,972
세전손익	1,184,778	558,031

(9) 통상임금관련

통상임금에 관한 대법원 전원합의체 판결에 따라 정기적·일률적·고정적으로 지급되는 정기상여금 및 각종 수당은 통상임금에 포함하여야 합니다. 그러나 연결실체는 정기상여금의 통상임금 포함에 따라 종업원에게 추가적으로 지급할 가능성이 높지 않다고 판단하여 재무제표에 이와 관련된 총당부채를 계상하지 아니하였습니다.

(10) 자산유동화대출

연결실체 및 공동사업자는 하나은행 등과 공동사업과 관련된 유형자산에 대해 부동산신탁계약을 체결하여 52,700백만원의 차입이 이루어지도록 해당 부동산을 담보로 제공하고 있고, 신용판매대금채권이 회수되는 예금계좌(신탁회사명의)를 신탁하여 대주단에게 차입금의 120%를 한도로 1종 수익권 증서에 근질권을 설정하였습니다. 또한 특수관계자인 (주)대유에이피와 (주)대유플러스로부터 자금보충약정을 제공받고 있고, 차주인 대유몽베르제사차 및 공동사업자인 대유몽베르 조합은 특수관계자인 (주)대유에이피 등의 대유몽베르 조합 입회보증금에 대해 대주인 하나은행 등의 차입금 원리금상환보다 지급순위가 후순위임을 약속하였으며, 기한이익이 상실한 경우 대유몽베르 조합 운영권 포기 및 이전, 운영권의 양도담보, 동산양도담보를 약정하였습니다.

(12) 진행중인 소송

연결실체는 당반기말 현재 계류 중인 소송사건은 연결실체가 피고인 사건 2건(소송가액 200,954천 원)이 있으며, 연결실체의 경영자는 동 사안들이 연결실체의 재무제표에 중대한영향을 미치지 않을 것으로 판단하고 있습니다.

(13) (주)위니아딤채(구.대유위니아) 주식매수청구권 및 손실보전약정

연결실체는 2014년 (주)위니아딤채 경영권 인수시 매도자에게 손실보전약정을 부여하였고, 당반기 말 현재 약정상 내역은 다음과 같이 변경되었습니다.

1) 매각가액 보전 청구권

① 매각가액 보전 청구권 대상주식 : (주)위니아딤채 발행주식 2,440,014주

② 매각가액 보전 청구권 등의 계약자에 관한 사항

- 부여자 : (주)대유에이텍 외 1인

- 부여받은자 : 수피위니아PEF

③ 매각가액 보전 청구권

발행회사의 영업실적이 약정상 정해진 수준에 미달시 약정상 발생한 손실을 보전해줄 것을 청구할 수 있습니다.

④ 매각가액 보전 청구권등의 행사가능기간 : 매각가액 보정 청구권 행사시

⑤ 연결실체는 이러한 약정을 파생금융상품으로 분류하고 공정가치 변동분을 파생상품평가이익(손실)로 인식하고 있습니다.

2) 투자이익 보전 약정

① 투자이익 보전 대상주식 : (주)위니아딤채 발행주식 3,616,729주

② 투자이익 보전 의 계약자에 관한 사항

- 부여자 : (주)대유에이텍 외 2인

- 부여받은자 : 유한회사 씨앤알제이호 투자목적회사

③ 투자이익 보전

보유주식을 매각 시 약정상 발생한 손실을 보전해줄 것을 청구할 수 있습니다.

④ 투자이익 보전의 행사가능기간 : 2020년 4월 2일부터 3년

⑤ 연결실체는 이러한 약정을 파생금융상품으로 분류하고 공정가치 변동분을 파생상품평가이익(손실)로 인식하고 있습니다.

(14) 이자율스왑약정

당사는 SC제일은행의 변동금리차입금 6,300백만원의 이자율변동위험에 대비하기 위해 고정금리를 지급하고 변동금리를 수취하는 조건의 이자율스왑약정을 체결하고 있습니다.

(15) 하자보증 및 제조물책임

연결실체는 자동차사업부 및 가전사업부의 매출과 관련하여 매출처 및 일반소비자에게 관련법령 및 연결실체가 자체적으로 일정기간 하자보증을 제공하고 있으며, 이와 관련하여 연결실체의 매입처로부터 매입과 관련하여 하자보증을 받고 있습니다.

3. 제재현황 등 그 밖의 사항

가. 제재현황

당사는 과거 3사업연도 및 당해년도 보고서 제출기준일 현재 제재 사항은 없습니다.

나. 단기매매차익 발생 및 환수현황

당사는 과거 3사업연도 및 당해년도 보고서 제출기준일 현재 단기매매차익 발행 및 환수현황은 발생하지 않았습니다.

다. 공모자금 사용내역

최근 3개사업연도의 공모자금은 없습니다.

라. 사모자금의 사용내역

(기준일 : 2020년 06월 30일)

(단위 : 백만원)

구분	회차	납입일	주요사항보고서의 자금사용 계획		실제 자금사용 내역		차이발생 사유 등
			사용용도	조달금액	내용	금액	
무기명식 이권부 무보증 사모 전환사채	제16회차	2018.05.25	운영자금(상환)	25,000	운영자금(제15회 전환사채 조기상환)	25,000	-
무기명식 이권부 무보증 사모사채	제17회차	2019.05.31	운영자금	7,000	운영자금(협력업체 매입대금 지급)	7,000	-
무기명식 이권부 무보증 사모사채	제18회차	2020.02.27	운영자금	5,000	운영자금(협력업체 매입대금 지급)	5,000	-
무기명식 이권부 무보증 사모사채	제19회차	2020.03.16	운영자금	5,000	운영자금	5,000	-
무기명식 이권부 무보증 사모사채	제20회차	2020.05.18	운영자금	13,000	신규차종투자비 / 운영자금	13,000	-

4. 합병 등의 사후정보

- 해당사항 없습니다.

【 전문가의 확인 】

1. 전문가의 확인

해당사항 없습니다.

2. 전문가와의 이해관계

해당사항 없습니다.